

الجمهورية الجزائرية الديمقراطية و الشعبية  
REPUBLIQUE ALGERIENNE DEMOCRATIQUE ET POPULAIRE

وزارة الفلاحة و التنمية الريفية  
MINISTERE DE L'AGRICULTURE ET DU DEVELOPPEMENT RURAL

مديرية الاحصائيات الفلاحية و الانظمة المعلوماتية  
DIRECTION DES STATISTIQUES AGRICOLES ET DES SYSTEMES D'INFORMATION

مديرية الفرعية الاحصائيات الفلاحية  
SOUS DIRECTION DES STATISTIQUES AGRICOLES

# STATISTIQUE

## AGRICOLE

BRAHIM

COMMERCE EXTERIEUR

AGRICOLE

ANNEE 2007

Mars 2008

# INTRODUCTION

Les statistiques du commerce extérieur de L'ALGÉRIE, telles que prévues à l'Article 3 Alinéa 3 du code des Douanes, sont élaborées à partir du système d'Information Douanier dénommé (S.I.G.A.D).

Les informations statistiques et économiques sont publiées périodiquement par le CNIS à partir de la déclaration en douane qui constitue la source d'information.

Les principes de base des statistiques du commerce extérieur de l'Algérie concernant toutes les opérations d'importation et d'exportation réalisées entre l'Algérie et les différents pays partenaires:

## 1. A L'IMPORTATION

Les marchandises originaires de l'étranger qui, soit à l'arrivée directe de l'extérieur soit suite de dépôt, de transit direct ou de transbordement soit à la sortie des entrepôts, sont déclarées à la consommation, l'avitaillement des navires immatriculés en Algérie, les constructions navales. Les marchandises réimportées, après avoir subi un travail de perfectionnement (complément d'ouvrage transformation ou réparation) pour lequel elles ont été exportées temporairement vers l'étranger.

## 2. A L'EXPORTATION

Toutes les marchandises d'origine nationale exportées, ainsi que les marchandises étrangères ayant été admise en franchise ou nationalisées par le paiement des droits et taxes et se trouvant, en suite, sur le marché libre de l'intérieur, sont réexportées.

## 3. EXCLUSIONS

Toutefois, il y a lieu de signaler que certaines opérations commerciales, ne sont pas prises en compte, il s'agit notamment:

- a)- Des importations dites "sans paiement" relatives aux effets et objets personnels réalisées par les voyageurs ainsi que celles concernant les véhicules importés par les particuliers;
- b)- Les trafics de perfectionnement actif et passif;
- c)- Les régimes douaniers économiques;
- d)- Les importations et les exportations dont la valeur est inférieure à 500 DA;
- e)- Les échantillons, dons, moyens de paiements, etc.....

## 4. PAYS D'ORIGINE ET DE DESTINATION

A l'importation, les marchandises sont relevées au compte du pays d'origine, tel que défini par le code des douanes en son article 14: "Le pays d'origine d'une marchandises est celui où elle a été extraite du sous-sol, récoltée ou fabriquée...."

## 5. VALEUR:

Les valeurs utilisées dans nos statistiques sont:

A l'importation les valeurs C.A.F (Frontières Nationales), comprenant effectivement les coûts de transport et d'assurance pour le trajet effectué à l'étranger;

A l'exportation les valeurs F.O.B (Frontières Nationales), ou (en excluant) les coûts de transport et d'assurance pour le trajet effectué à l'étranger.

## 6. LES QUANTITES

Les quantités sont exprimées en "Kilogrammes". En plus du poids, les quantités complémentaires qui concernent certaines catégories de produits est une autre façon d'exprimer la quantité en d'autres unités de mesure ( tels que le nombre, la paire, le mètre etc...).

# AVERTISSEMENT

\* La présente publication porte sur les statistiques des échanges extérieurs (imports / exports) des produits agricoles et / ou destinés à l'agriculture, effectués au cours de la période 2005 à 2007.

\* Les statistiques qu'elle contient sont élaborées à partir du fichier informatique du Centre National de l'Informatique et des Statistiques / Direction Générale des Douanes ; celui-ci est réalisé sur la base des déclarations en douane et concerne les données statistiques des échanges extérieurs.

\* Ces données reflètent donc les flux annuels de marchandises, exprimées en quantité, en valeur et codifiées selon le Tarif Douanier (T.D) qui dérive de la nomenclature internationale ou Système Harmonisé de désignation et de codification de marchandises (S.H).

Ce document est structuré en deux parties.

## **Première partie**

\* Elle est consacrée à l'analyse des échanges extérieurs, effectués au cours de la période 2005 – 2007, à travers des tableaux récapitulatifs et de synthèse, des commentaires et des illustrations graphiques.

## **Deuxième partie**

\* Elle est consacrée aux échanges extérieurs effectués au cours de l'année 2007 ; elle comprend des tableaux récapitulatifs par produit et par pays (classés par ordre décroissant de la valeur) et des tableaux détaillés par produit (classés par ordre croissant du code T.D) et par pays (classés par ordre alphabétique).

# SOMMAIRE

	Page
<b>Première partie.....</b>	<b>1 à 21</b>
Balance commerciale globale et agricole.....	1 à 4
Balance commerciale des produits agricoles.....	5 à 9
Balance commerciale avec les pays .....	10 à 15
Balance commerciale des produits alimentaires et non alimentaires.....	16 à 21
 <b>Deuxième partie.....</b>	 <b>22 à 220</b>
<b>* Exportations en 2007.....</b>	<b>22 à 62</b>
a)- Classées par produits.....	22 à 39
b)- Classées par pays client .....	40 à 56
c)- Produits Alimentaires .....	57 à 60
d)- Produits Non Alimentaires .....	61 à 62
 <b>* Importations en 2007.....</b>	 <b>63 à 220</b>
a)- Classées par produit.....	63 à 145
b)- Classées par pays fournisseur.....	146 à 211
c)- Produits Alimentaires .....	212 à 217
d)- Produits Non Alimentaires .....	218 à 220

## **PREMIERE PARTIE**

- **Balances commerciales: globale et agricole**
- **Balance commerciale par famille de produits agricoles**
- **Balance commerciale globale par pays**
- **Balance commerciale des produits alimentaires**
- **Balance commerciale des produits non alimentaires**

TAB. 1: BALANCE COMMERCIALE GLOBALE

Unité: 1000 DA - 1000 \$ US

Désignation	Unité	2005			2006			2007		
		Export F.O.B	Import C.A.F	Tx de c. ture (%)	Export F.O.B	Import C.A.F	Tx de c. ture (%)	Export F.O.B	Import C.A.F	Tx de c. ture (%)
TOTAL GENERAL	1000 DA	3 263 110 270	1 470 936 821	221.8	3 674 433 150	1 545 749 280	237.7	3 942 759 258	1 903 647 576	207.1
	1000 \$ US	44 482 311	20 047 549	221.9	50 585 619	21 274 345	237.8	57 018 497	27 441 191	207.8
Dont PRODUITS AGRICOLES	1000 DA	12 067 743	333 006 411	3.6	11 951 562	339 773 416	3.5	12 543 533	421 514 408	3.0
	1000 \$ US	167 473	4 621 693	3.6	162 922	4 630 807	3.5	180 855	6 076 155	3.0

NB: Taux de couverture (%) = Exportations / les importations X 100

Taux de change (Source: Direction Générale des Douanes) : 2005: 1 \$ US = 73.365 2006: 1 \$ US = 72,6479 2007: 1 \$ US = 69.360

Les valeurs utilisées dans nos statistiques sont: A l'importation, les valeurs C.A.F (Valeurs au niveau des Frontières Nationales), comprenant effectivement les coûts de transport et d'assurance pour le trajet effectué à l'étranger A l'exportation, les valeurs F.O.B (Valeurs au niveau des Frontières Nationales), les coûts de transport et d'assurance pour le trajet effectué à l'étranger sont exclues

TAB. 2: BALANCE COMMERCIALE AGRICOLE

Unité : 1000 \$ US

DESIGNATION	2005			2 006			2 007		
	EXPORT. F.O.B	IMPORT. C.A.F	Tx de c. ture (%)	EXPORT. F.O.B	IMPORT. C.A.F	Tx de c. ture (%)	EXPORT. F.O.B	IMPORT. C.A.F	Tx de c. ture (%)
Produits d'origine animale	25 527	1 058 714	2.4	33 424	926 389	3.6	38 359	1 245 644	3.1
dont produits de la pêche	11 994	21 323	56.3	12 923	24 085	53.7	14 236	14 147	100.6
Produits d'origine végétale	53 928	2 970 263	1.8	70 890	3 136 377	2.3	70 994	4 118 791	1.7
Produits de la forêt	11 576	338 482	3.4	11 690	404 552	2.9	11 222	542 554	2.1
Engrais, pesticides, mat. agri.	76 442	254 235	30.1	46 917	163 490	28.7	60 281	169 166	35.6
<b>TOTAL GENERAL</b>	<b>167 473</b>	<b>4 621 693</b>	<b>3.6</b>	<b>162 922</b>	<b>4 630 807</b>	<b>3.5</b>	<b>180 855</b>	<b>6 076 155</b>	<b>3.0</b>

## EVOLUTION DES ECHANGES EXTERIEURS

«2005 – 2007»

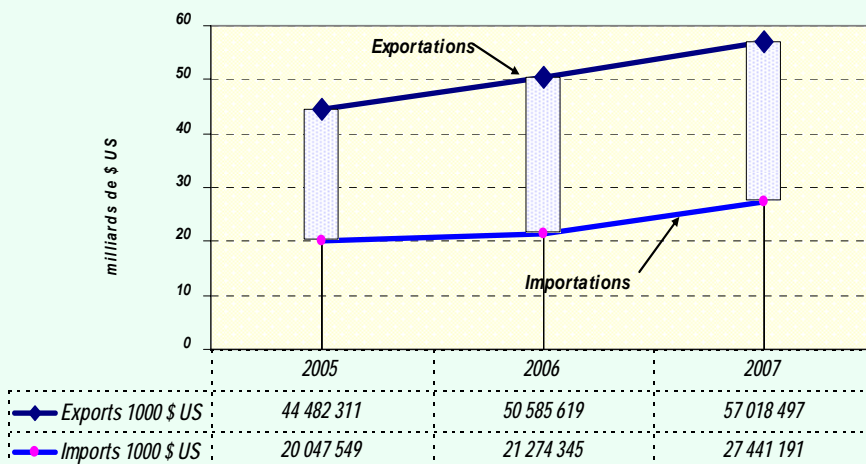
### 1) - Balance commerciale globale

La balance commerciale globale des échanges extérieurs au cours de la dernière période triennale (2005, 2006 et 2007), se caractérise par :

#### 1.1)- Les exportations

L'Algérie a exporté en moyenne pour une valeur de l'ordre de 50,7 milliards de \$ US. (soit 3626,8 milliards de DA) La tendance affichée est à la hausse passant de 44,5 milliards de \$ US en 2005 à 57,02 milliards de \$ US en 2007 soit un accroissement de 28,2 % entre l'année 2005 et l'année 2007. Cette hausse est due sans doute aux augmentations du prix des hydrocarbures au cours de cette période, sachant que les recettes des exportations algériennes proviennent en majorité de ces produits.

Evolution des échanges extérieurs globaux de 2005 à 2007



#### 1.2)- Les importations

Durant la même période, les dépenses globales des importations affichent aussi une tendance à la hausse, passant successivement de 20,04 milliards de \$ US en 2005 à 21,30 milliards de \$ US en 2006 et à 27,44 milliards de \$ US en 2007, soit un accroissement de 36,9 % en 2007 par rapport à 2005.

Le taux de couverture des importations par les exportations affiche un niveau appréciable durant cette période, soit 221,9 % en 2005, 237,8 % en 2006 et 207,8 en 2007 (cf. tab.1).

### Evolution de l'excédent des Echanges Extérieurs de 2005 à 2007

DESIGNATION	VALEUR	Excédent		
		2 004	2 005	2 006
Echanges globaux	1000 DINARS	1 792 173 450	2 128 683 870	2 039 111 683
	1000 \$ US	24 434 762	29 311 274	29 577 306
Dont Produits Agricoles	1000 DINARS	-320 938 668	-327 821 853	-408 970 875
	1000 \$ US	-4 454 220	-4 467 885	-5 895 300

Excédent = Exportations - Importations

Taux de change (Source: D G.D)      **2005:** 1 \$ US = 73,365      **2006:** 1 \$ US = 72,6479      **2007:** 1 \$ US = 69,360

En conséquence; l'excédent global enregistré au cours de la période 2005 à 2007 est positif ; il affiche une courbe ascendante passant d'un montant de 24,44 milliards de \$ US en 2005 à 29,58 milliards de \$ US en 2007 soit une hausse représentant 21,05 %.

Par contre pour les produits agricoles, on enregistre un déficit moyen annuel de l'ordre de 4,9 milliards de \$ US durant les trois dernières années (2005, 2006, 2007). Avec une tendance descendante; il passe de -4,45 milliards de \$ US en 2005 à -5,9 milliards de \$ US en 2007.

## II)- Balance commerciale agricole

### 2.1)- Les exportations

Les exportations de produits et intrants agricoles au cours des trois dernières années (2005 -2006 – 2007) ont apporté une recette moyenne de près de 170,4 millions de \$ US ; la tendance affichée est à la hausse, passant de 167,5 millions de \$ US en 2005 à 180,9 millions de \$ US en 2007 soit un accroissement de 7,99 % en 2007 par rapport à 2005

Cependant, par rapport aux exportations globales, elles affichent un niveau très faible au cours des trois dernières années ; elles ne représentent respectivement que 0,38 %, 0,32 % et 0,32 %

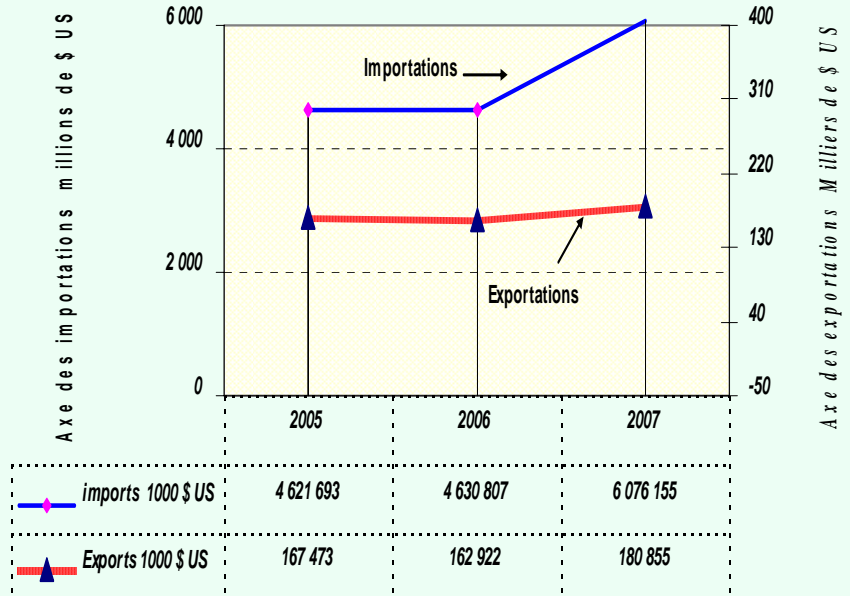
### 2.2)-Les importations

Les dépenses pour les importations de produits agricoles et / ou destinés à l'agriculture affichent aussi une tendance ascendante ; elle passe de 4,6 milliards de \$ US en 2005 à 6,1 milliards de \$ US en 2007. Pour cette période on enregistre une dépense moyenne de l'ordre de 5,1 milliards de \$ US.

### 2.3)- Le taux de couverture

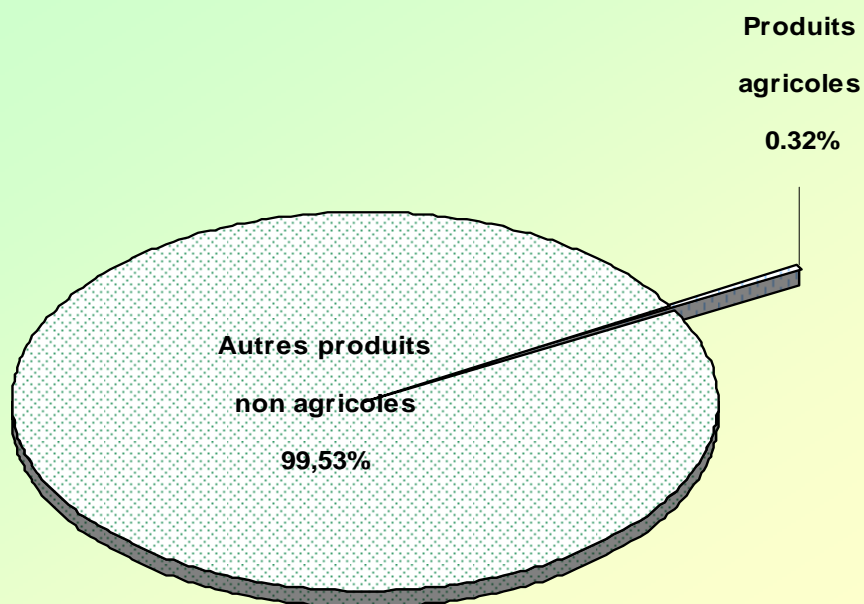
Le taux de couverture des dépenses pour les importations de produits agricoles et / ou destinés à l'agriculture par les recettes des exportations de ces mêmes produits affichent un niveau très faible et une tendance à la baisse ; il représente successivement 3,6 % en 2005, 3,5 % en 2006 et 3,0 % en 2007 (cf. tab.2).

Evolution des échanges extérieurs  
des produits agricoles  
de 2005 à 2007

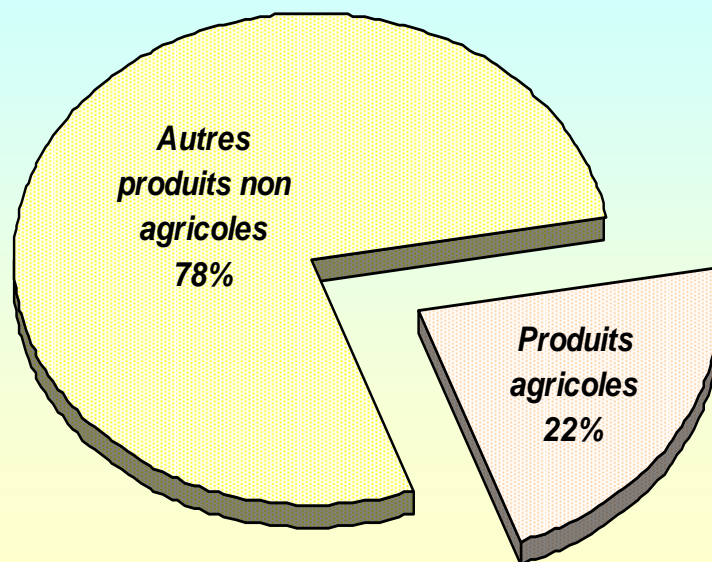




## Exportations en 2007



## Importations en 2007



TAB. 2-1: Balance commerciale des produits d'origine animale

Unité: 1000 DA

Code T. D.	DESIGNATION	2 005			2 006			2 007		
		EXPORT. F.O.B	IMPORT. C.A.F	Tx de c.ture (%)	EXPORT. F.O.B	IMPORT. C.A.F	Tx de c.ture (%)	EXPORT. F.O.B	IMPORT. C.A.F	Tx de c.ture (%)
03	Poissons, crustacés, mollusques	864 222	1 411 405	61.2	947 850	1 541 910	61.5	987 251	536 440	184.0
16	Préparations de poissons	72	124 964	0.1	169	225 263	0.1	94	444 966	0.0
<i>S/TOTAL</i>		<i>864 295</i>	<i>1 536 369</i>	<i>56.3</i>	<i>948 018</i>	<i>1 767 173</i>	<i>53.6</i>	<i>987 346</i>	<i>981 406</i>	<i>100.6</i>
01	Animaux vivants	4 423	3 801 862	0.1	3 236	2 439 228	0.1	60	1 412 065	0.0
02	Viandes et abats comestibles	5 408	16 163 035	0.0	20 497	11 917 187	0.2	55 819	9 816 239	0.6
16	Préparations de viandes	164	63 991	0.3	77	37 098	0.2	164	62 222	0.3
<i>S/TOTAL</i>		<i>9 995</i>	<i>20 028 888</i>	<i>0.0</i>	<i>23 810</i>	<i>14 393 514</i>	<i>0.2</i>	<i>56 043</i>	<i>11 290 526</i>	<i>0.5</i>
04	Produits laitiers, œufs, miel	393 704	54 375 453	0.7	269 432	51 511 372	0.5	139 816	73 793 386	0.2
15	Huiles et graisses animales	17	167 633	0.0	10	174 696	0.0	277 779	223 177	124.5
41	Peaux et cuirs	571 386	111 530	512.3	1 210 648	72 342	673.5	1 199 451	62 649	1 914.6
51	Laines, poils	0	30 369	0.0	0	12 037	0.0	0	25 423	0.0
50	Soie	0	3 466	0.0	0	2 939	0.0	0	3 529	0.0
05	Autres prod. d'origine animale	0	29 687	0.0	0	37 306	0.0	0	32 584	0.0
<i>S/TOTAL</i>		<i>965 107</i>	<i>54 718 138</i>	<i>1.8</i>	<i>1 480 090</i>	<i>51 810 692</i>	<i>2.9</i>	<i>1 617 046</i>	<i>74 140 748</i>	<i>2.2</i>
<i>Total des produits d'origine animale</i>		<i>1 839 397</i>	<i>76 283 395</i>	<i>2.4</i>	<i>2 451 918</i>	<i>67 971 379</i>	<i>3.6</i>	<i>2 660 435</i>	<i>86 412 680</i>	<i>3.1</i>

TAB. 2-2: Balance commerciale des produits d'origine végétale

Unité: 1000 DA

Cod e T. D.	DESIGNATION	2 005			2 006			2 007		
		EXPORT. F.O.B	IMPORT. C.A.F	Tx de C.ture (%)	EXPORT F.O.B	IMPORT. C.A.F	Tx de C.ture (%)	EXPOR T. F.O.B	IMPORT. C.A.F	Tx de C.ture (%)
Légumes et fruits										
07	Légumes	76 975	12 271 908	0.6	290 807	12 462 189	2.3	403 980	17 517 373	2.3
08	Fruits	1 369 277	7 260 330	18.9	1 453 873	7 222 160	20.1	1 596 686	8 359 206	19.1
20	Conserves de légumes et fruits	34 180	1 766 523	1.9	27 023	2 951 254	0.9	65 123	3 944 119	1.7
S/TOTAL		1 232 293	22 192 312	5,6	1 480 432	21 298 761	7,0	1 771 703	22 635 604	7,8
Produits céréaliers										
10	Céréales	29	104 449 693	0.0	115	98 317 220	0.0	1 477	128 073 020	0.0
11	Produits de la minoterie	221 239	966 612	22.9	105 030	956 641	11.0	169 058	1 352 560	12.5
19	Préparations à base de céréales	131 687	1 015 893	13.0	223 317	1 385 971	16.1	598 518	3 118 503	19.2
S/TOTAL		352 956	106 432 197	0.3	328 463	100 659 831	0.3	769 053	132 544 083	0.6
Café, thé, sucre, vins										
09	Café, thé, épices	359	10 560 826	0.0	305	13 066 096	0.0	143	16 447 359	0.0
17	Sucres et sucreries	148 622	21 473 182	0.7	330 289	31 759 189	1.0	217 634	29 717 433	0.7
18	Cacao et ses préparations	506 283	1 471 309	34.4	337 145	1 896 338	17.8	322 034	1 924 640	16.7
22	Vins et boissons	415 059	1 029 606	40.3	701 405	1 533 705	45.7	1 347 992	1 701 845	79.2
S/TOTAL		1 070 323	34 534 924	3.1	1 369 143	48 255 327	2.8	1 887 804	49 791 277	3.8
Plantes industrielles										
12	Oléagineux	407 734	3 416 065	11.9	312 062	2 594 515	12.0	98 313	3 024 824	3.3
15	Huiles et graisses végétales	523 229	22 300 203	2.3	1 350 750	27 681 101	4.9	50 171	33 697 587	0.1
24	Tabacs	24 630	3 508 827	0.7	15 562	5 928 495	0.3	22 484	8 912 512	0.3
33	Huiles essentielles	72	355 534	0.0	555	225 363	0.2	2 864	230 996	1.2
52	Coton	1 628	1 062 975	0.2	4 180	916 105	0.5	0	612 304	0.0
S/TOTAL		957 294	30 643 604	3.1	1 683 110	37 345 578	4.5	173 832	46 478 223	0.4
Divers										
06	Plantes v.tes, prod. floriculture	129	522 472	0.0	15 280	364 400	4.2	24 639	316 180	7.8
13	Matières végétales pour teinture	0	615 756	0.0	0	559 154	0.0	2	780 878	0.0
14	Autres matières végétales (3)	53	55 768	0.1	24	87 718	0.0	343	48 493	0.7
21	Préparations alim. diverses	24 714	7 950 522	0.3	32 612	8 164 040	0.4	2 450	10 242 923	0.0
23	Résidus et ali. Pours animaux	5	11 925 292	0.0	0	11 967 964	0.0	0	15 704 163	0.0
53	Fibres textiles végétales	0	36 767	0.0	0	83 862	0.0	0	1 430	0.0
S/TOTAL		24 902	21 106 576	0.1	47 917	21 227 138	0.2	27 433	27 094 067	0.1
Total des produits d'origine végétale		3 885 906	214 016 062	1.8	5 200 336	230 123 478	2.3	4 923 911	285 728 348	1.7

(3)= Autres matières végétales non compris l'alfa

TAB. 2-3: BALANCE COMMERCIALE DES PRODUITS DE LA FORET

Unité: 1000 DA

Code T. D.	DESIGNATION	2 005			2 006			2 007		
		EXPORT. F.O.B	IMPORT. C.A.F	Tx de c.ture (%)	EXPORT. F.O.B	IMPORT. C.A.F	Tx de c.ture (%)	EXPORT. F.O.B	IMPORT. C.A.F	Tx de c.ture (%)
44	Bois	11 140	24 363 829	0.05	5 361	29 652 376	0.02	7 709	37 608 852	0.02
45	Liège	818 218	24 757	-	841 844	30 540	-	758 810	29 163	-
14	Alfa	4 819	0	0.00	10 363	0	0.00	11 778	0	0.00
<b>TOTAL PRODUITS DE LA FORET</b>		<b>834 176</b>	<b>24 388 586</b>	<b>3.42</b>	<b>857 568</b>	<b>29 682 916</b>	<b>2.89</b>	<b>778 297</b>	<b>37 638 015</b>	<b>2.07</b>

TAB. 2-4: BALANCE COMMERCIALE DES: ENGRAIS, PESTICIDES ET MATERIELS AGRICOLES

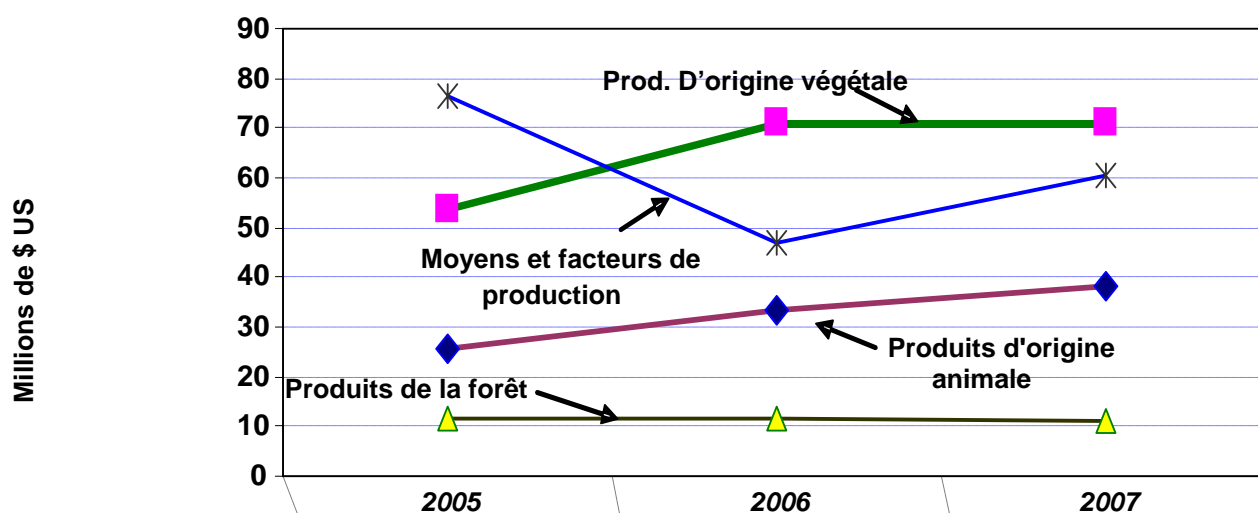
Unité: 1000 DA

Code T. D.	DESIGNATION	2 005			2 006			2 007		
		EXPORT. F.O.B	IMPORT. C.A.F	Tx de c.ture (%)	EXPORT. F.O.B	IMPORT. C.A.F	Tx de c.ture (%)	EXPORT. F.O.B	IMPORT. C.A.F	Tx de c.ture (%)
30	Vaccin vétérinaire	0	535 856	0.0	0	582 021	0.0	0	597 047	0.0
25/31	Engrais chimiques	5 481 730	3 119 371	1.8	3 359 043	3 376 122	1.0	4 143 432	3 300 519	1.3
38	Pesticides	337	7 004 569	0.0	28 128	2 166 258	0.0	197	3 425 277	0.0
40	Pneumatiques agricoles	0	233 025	0.0	0	296 575	0.0	0	274 568	0.0
82	Petits outillages agricoles	1	112 222	0.0	0	102 786	0.0	7	75 515	0.0
84	Matériels agricoles	16 425	6 335 332	0.0	45 283	4 063 152	0.0	32 134	3 188 853	0.0
87	Tracteurs agricoles	9 771	977 993	0.0	9 286	1 408 730	0.0	5 119	873 587	0.0
<b>TOTAL ENG. PESTIC. MAT. AGRI.</b>		<b>5 508 264</b>	<b>18 318 368</b>	<b>0.3</b>	<b>3 441 741</b>	<b>11 995 643</b>	<b>0.3</b>	<b>4 180 890</b>	<b>11 735 365</b>	<b>0.4</b>

### III)- Structure et évolution des échanges extérieurs des produits agricoles et / ou destinés à l'agriculture

#### 3.1)-Les exportations

Valeur des exportations agricoles  
(2005 - 2006 - 2007)

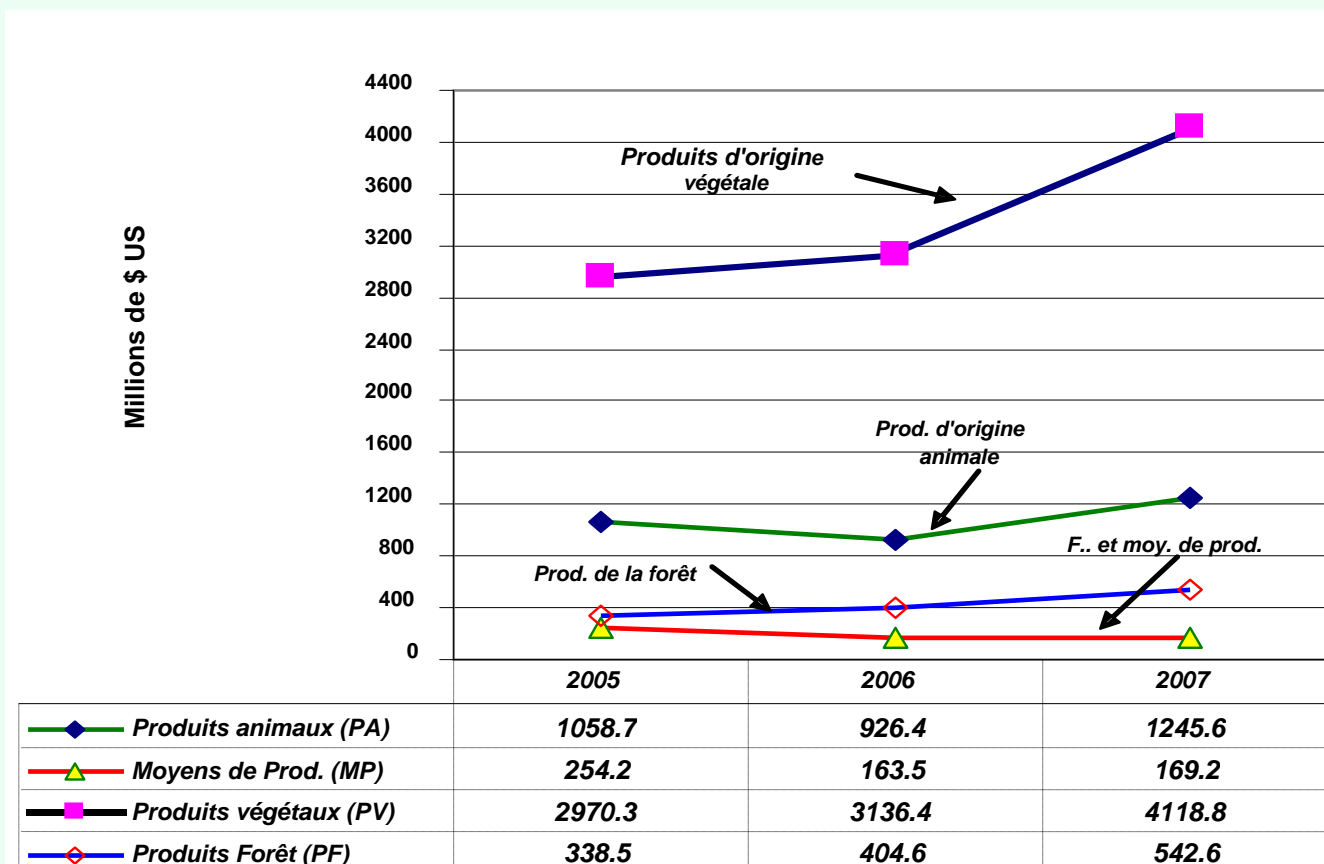


	<i>Produits animaux (PA)</i>	25.53	33.42	38.36
	<i>Produits Forêt (PF)</i>	11.58	11.69	11.22
	<i>Produits végétaux (PV)</i>	53.93	70.89	70.99
	<i>Moyens de Prod. (MP)</i>	76.44	46.92	60.28

A la lecture des tableaux n°2-1 et 2-2 relatifs à la balance commerciale agricole par groupe on constate que les exportations des groupes de produits d'origine animale et végétale affiche une tendance à la hausse ; tandis-que le groupe de produits de la forêt et le groupe des intrants enregistrent une courbe à la baisse.. (cf. tab.2-1, 2-2, 2-3 et 2-4)

### 3.2)- Les importations

#### Valeur des importations (2005 - 2006 - 2007)



Au cours des trois dernières années (2005, 2006 et 2007), les importations de produits agricoles et intrants ont connu un accroissement de 26,58 % en 2007 par rapport à 2005 ; à l'analyse par groupe de produits on relève que les produits d'origine végétale, animale et les produits de la forêt ont connu un accroissement, par contre le groupe des moyens et facteurs de production a enregistré une baisse. (cf. tab.2-1, 2-2, 2-3 et 2-4)

**TAB.3: Balance commerciale : Principaux pays importateurs et fournisseurs de produits agricoles et / ou destinés à l'agriculture**

Unité: 1000 DA

Code	PAYS	2 005			2006			2 007		Tx de c. ture (%)
		EXPORT. F.O.B	IMPORT. C.A.F	Tx de c. ture (%)	EXPORT. F.O.B	IMPORT. C.A.F	Tx de c. ture (%)	EXPORT. F.O.B	IMPORT. C.A.F	
532	FRANCE	4 081 546	63 003 681	6.5	2 211 181	67 971 003	3.3	2 190 983	74 910 057	2.9
202	ARGENTINE	2 502	40 914 885	0.01	2 329	41 253 674	0.01	4 283	53 456 454	0.01
236	U.S.A	516 006	20 467 207	2.5	301 278	22 651 038	1.3	90 340	36 227 981	0.2
213	BRESIL	311 412	27 844 305	1.1	668 425	30 228 407	2.2	899 464	32 866 261	2.7
508	BELGIQUE	130 923	6 337 127	2.1	127 753	8 088 765	1.6	129 683	16 455 022	0.8
216	CANADA	267 661	9 253 198	2.9	57 976	14 412 544	0.4	122 379	15 020 074	0.8
186	TUNISIE	639 150	755 420	84.6	483 855	1 431 995	33.8	1 490	1 898 590	0.1
525	ESPAGNE	2 646 057	8 849 291	29.9	2 208 004	10 140 896	21.8	1 629 061	12 170 085	13.4
580	ALLEMAGNE	571	6 209 525	0.0	11 711	6 358 004	0.2	1 844	11 079 377	0.02
567	PAYS-BAS	231 704	6 621 984	3.5	512 295	8 480 830	6.0	659 209	10 793 475	6.1
597	TURQUIE	37 389	4 651 559	0.8	139 171	3 323 558	4.2	115 177	7 195 411	1.6
358	JORDANIE	2 034	910 453	0.2	5 061	578 634	0.9	149 448	785 966	19.0
550	ITALIE	694 091	5 228 680	13.3	1 517 603	5 400 389	28.1	911 894	5 420 587	16.8
113	MAROC	329 649	542 657	60.7	99 695	593 034	16.8	187 647	758 132	24.8
603	F. DE RUSSIE	114 224	12 668 857	0.9	69 974	3 652 837	1.9	246 896	2 565 557	9.6
592	SUISSE	25 971	4 277 476	0.6	20 163	3 266 047	0.6	663	1 774 924	0.04
AUTRES PAYS		2 036 853	114 470 108	1.8	3 515 088	111 941 760	3.1	5 195 907	138 127 902	3.8
TOTAL TOUS PAYS		12 067 743	333 006 411	3.6	11 951 562	339 773 416	3.5	12 543 533	421 514 408	3.0

**Tab.3-1: Balance commerciale : pays de l'Union Européenne importateurs et fournisseurs de produits agricoles et destinés à l'agriculture**

Unité: 1000 DA

Code	PAYS	2 005			2 006			2 007		
		EXPORT. F.O.B	IMPORT. C.A.F	Tx de C. ture (%)	EXPORT. F.O.B	IMPORT. C.A.F	Tx de C. ture (%)	EXPORT. F.O.B	IMPORT. C.A.F	Tx de C. ture (%)
532	FRANCE	4 081 546	63 003 681	6.5	2 211 181	67 971 003	3.3	2 190 983	74 910 057	2.9
508	BELGIQUE	130 923	6 337 127	2.1	127 753	8 088 765	1.6	129 683	16 455 022	0.8
529	FINLANDE	0	6 267 179	0.0	0	8 918 148	0.0	0	13 367 619	0.0
525	ESPAGNE	2 646 057	8 849 291	29.9	2 208 004	10 140 896	21.8	1 629 061	12 170 085	13.4
580	ALLEMAGNE	571	6 209 525	0.0	11 711	6 358 004	0.2	1 844	11 079 377	0.0
567	PAYS-BAS	231 704	6 621 984	3.5	512 295	8 480 830	6.0	659 209	10 793 475	6.1
504	AUTRICHE	0	5 178 465	0.0	0	9 054 731	0.0	0	9 662 777	0.0
590	SUEDE	9 957	3 012 058	0.3	13 533	6 164 542	0.2	9 889	9 361 442	0.1
570	POLOGNE	5 315	6 717 000	0.1	0	4 590 501	0.0	752	9 047 313	0.0
550	ITALIE	694 091	5 228 680	13.3	1 517 603	5 400 389	28.1	911 894	5 420 587	16.8
544	IRLANDE	0	3 905 132	0.0	460	3 874 100	0.0	0	4 453 844	0.0
586	G. BRETAGNE	44 635	1 160 643	3.8	153 908	1 252 890	12.3	228 464	2 214 795	10.3
522	DANEMARK	5 694	440 805	1.3	2 000	1 146 768	0.2	0	1 698 201	0.0
553	LITUANIE	0	90 998	0.0	0	52 206	0.0	3 084	1 441 737	0.2
536	GRECE	28 190	1 440 463	2.0	1 805	1 106 176	0.2	0	1 324 848	0.0
589	SLOVENIE	0	144 189	0.0	0	18 618	0.0	0	1 221 640	0.0
583	ROUMANIE	0	733 696	0.0	16 458	676 844	2.4	0	1 068 996	0.0
540	HONGRIE	7	248 674	0.0	0	693 409	0.0	0	1 068 176	0.0
573	PORTUGAL	325 791	542 131	60.1	319 243	1 110 277	28.8	291 202	1 058 387	27.5
594	REP. TCHEQUE	0	2 659 380	0.0	0	2 033 508	0.0	11 348	577 266	2.0
551	LETTONIE	0	96 999	0.0	0	5 706	0.0	0	504 282	0.0
514	BULGARIE	0	2 061 847	0.0	0	943 146	0.0	1 279	479 630	0.3
599	U.E	3 681	6 994 236	0.1	11 093	102 862	10.8		122 665	0.0
554	LUXEMBOURG	350	3 061	11.4	0	16 758	0.0	0	18 334	0.0
558	MALTE	0	18 920	0.0	2 519	16 449	15.3	0	9 608	0.0
578	R. SLOVAQUE	0	112 395	0.0	0	140 473	0.0	0	6 339	0.0
518	CHYPRE	0	11 751	0.0	0	4 797	0.0	0	3 782	0.0
527	ESTONIE	0	24 455	0.0	0	130 947	0.0	0	0	0.0
<b>TOTAL U.E</b>		<b>8 208 513</b>	<b>138 114 764</b>	<b>5.9</b>	<b>7 109 567</b>	<b>148 493 744</b>	<b>4.8</b>	<b>6 068 691</b>	<b>189 540 284</b>	<b>3.2</b>



**TAB. 3-2: BALANCE COMMERCIALE : PAYS ARABES IMPORTATEURS ET FOURNISSEURS DE PRODUITS AGRICOLES ET DESTINES A L'AGRICULTURE**

Unité: 1000 DA

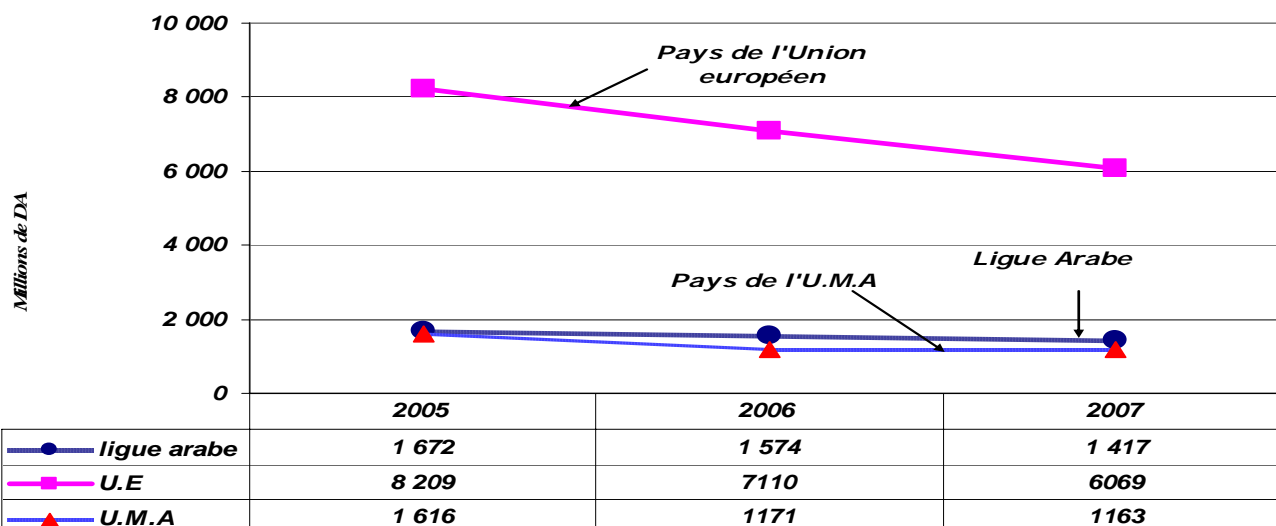
Code	PAYS	2 005			2 006			2 007		
		EXPOR T. F.O.B	IMPORT. C.A.F	Taux de c. ture (%)	EXPORT F.O.B	IMPORT. C.A.F	Taux de c. ture (%)	EXPORT. F.O.B	IMPORT. C.A.F	Taux de c. ture (%)
058	TUNISIE	639 150	755 420	84.6	483 855	1 431 995	33.8	676 655	1 898 590	35.6
186	EGYPTE	6 338	1 134 436	0.6	18 571	1 073 004	1.7	1 490	1 366 432	0.1
306	MAROC	329 649	542 657	60.7	99 695	593 034	16.8	101 152	794 517	12.7
358	EMIRATS ARABE UNIE	30 849	596 301	5.2	158 622	447 633	35.4	42 087	785 966	5.4
113	JORDANIE	2 034	910 453	0.2	5 061	578 634	0.9	1 621	758 132	0.2
331	ARABIE SEoudite	18	151 033	0.0	1 812	153 534	1.2	8 656	221 559	3.9
310	SYRIE	3 351	1 075 313	0.3	10 055	739 167	1.4	7 968	213 514	3.7
369	OMAN	0	17 575	0.0	0	7 862	0.0	0	96 216	0.0
411	LIBAN	291	20 874	1.4	17 480	30 219	57.8	10 835	62 360	17.4
394	SOUDAN	592	101 810	0.6	0	38 467	0.0	0	56 088	0.0
362	DJAM ARAB LIBYENNE	639 361	31	2 073 694.5	526 327	1 407	37 403.0	197 813	7 331	2 698.4
121	MAURITANIE	8 059	14 897	54.1	61 243	1 205	5 083.7	187 647	991	18 938.3
388	KOWEIT	8 663	5 855	-	182 583	0	-	149 448	771	19 375.6
384	YEMEN	0	6 220	0.0	0	22 180	0.0	11 163	736	1 516.0
177	SOMALIE	0	154	0.0	0	1 240	0.0	0	157	0.0
139	BAHREIN	35	0	0.0	668	0	-	0	1	0.0
426	QATAR	338	0	-	8 198	10 861	75.5	20 407	0	-
171	COMORES	0	56 836	0.0	0	0	0.0	0	0	-
343	PALESTINE	0	628	0.0	0	0	0.0	0	0	-
088	IRAK	0	0	0.0	0	0	0.0	0	0	-
051	DJIBOUTI	3 050	0	-	0	0	0.0	0	0	-
TOTAL LIGUE ARABE		1 671 777	5 390 493	31.0	1 574 172	5 130 443	30.7	1 416 942	6 263 362	22.6

**TAB. 3-3: BALANCE COMMERCIALE: PAYS DE L'UNION MAGHREBINE ARABE IMPORTATEURS  
OU / ET FOURNISSEURS DE PRODUITS AGRICOLES ET / OU DESTINES A L'AGRICULTURE**

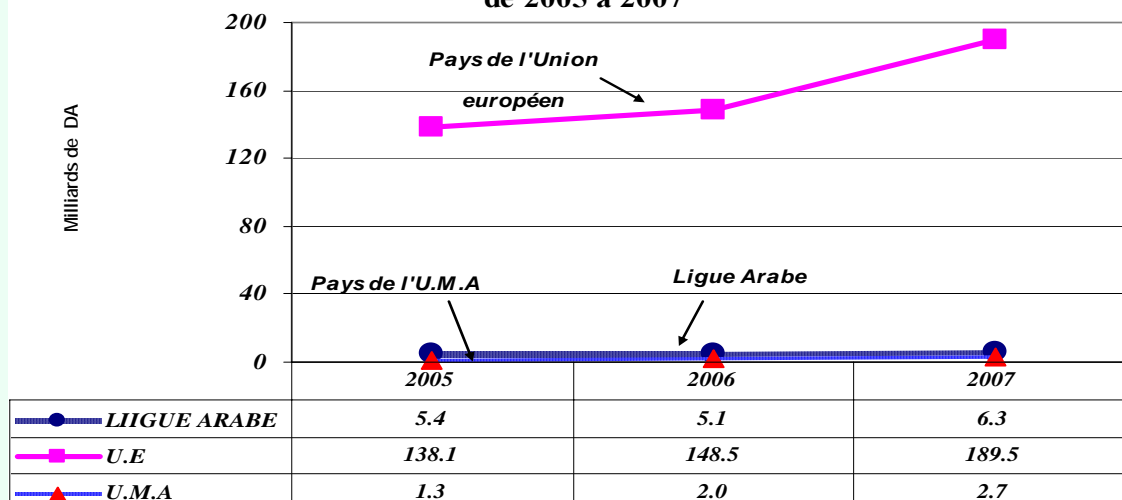
Unité: 1000 DA

Code	PAYS	2 005			2 006			2 007		
		EXPORT. F.O.B	IMPORT. C.A.F	Taux de c. <sup>tur</sup> (%)	EXPORT. F.O.B	IMPORT. C.A.F	Taux de c. <sup>tur</sup> (%)	EXPORT. F.O.B	IMPORT. C.A.F	Taux de c. <sup>tur</sup> (%)
186	TUNISIE	639 150	755 420	84,6	483 855	1 431 995	33,8	676 655	1 898 590	35,6
113	MAROC	329 649	542 657	60,7	99 695	593 034	16,8	101 152	794 517	12,7
121	MAURITANIE	8 059	14 897	54,1	61 243	1 205	5 083,7	187 647	991	18 938,3
139	DJ .A. LIBYENNE	639 361	31	2 073 694,5	526 327	1 407	37 403,0	197 813	7 331	2 698,4
Total U.M.A		1 616 220	1 313 004	123,1	1 171 120	2 027 641	57,8	1 163 268	2 701 429	43,1

**Evolution des exportations par bloc de pays  
de 2005 à 2007**



**Evolution des importations par bloc de pays  
de 2005 à 2007**

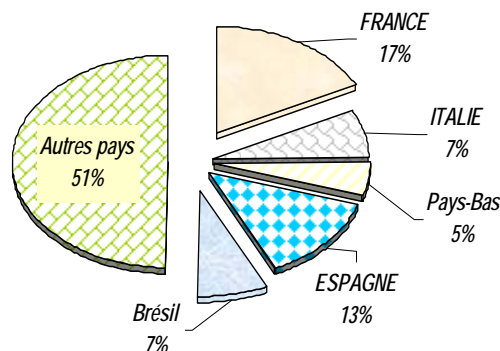


## IV)- Répartition géographique des échanges extérieurs de produits agricoles

A la lecture des tableaux 3, 3-1, 3- 2 et 3-3, on constate aisément que l'essentiel des échanges extérieurs de l'Algérie reste polarisé sur nos partenaires traditionnels.

Ainsi au cours de l'année 2007, pour les exportations, les pays de l'Union Européenne ont importé de l'Algérie pour une valeur d'un peu plus de 6 milliards de DA (87,5 millions de \$ US) représentant 48,4 % des exportations de produits agricoles algérien, néanmoins il est à signaler une tendance à la baisse durant les trois dernières années. La France occupe le premier rang dans ce groupe avec 36,10 %, suivie par l'Espagne (26,84 %) l'Italie (15,03 %), ensemble ces trois pays de l'U.E totalisent une somme de l'ordre de 4,73 milliards de DA (68,22 millions de \$ US) représentant près de 77,97 %.

**Répartition de la valeur des exportations de produits agricoles par pays (2007)**

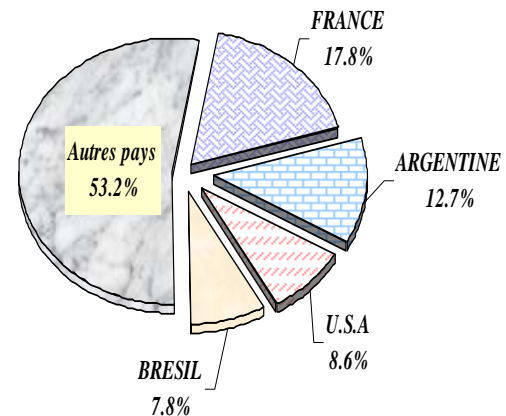


En ce qui concerne les importations, les pays de l'Union Européen se partagent un peu plus de 44,97 % soit une somme de 2,73 milliards de \$ US ; la France se classe toujours en tête et représente 39,52 % dans le groupe de l'U.E, suivi par la Belgique 8,68 %, la Finlande 7,05 % l'Espagne 6,42 % et qui ont expédié ensemble vers l'Algérie pour une somme de l'ordre de 1,7 milliards de \$ US représentant 61,68 % dans l'U.E.

Considérant l'ensemble des pays le classement s'établit comme suite :

- 1- France 17,77 %
- 2- Argentine 12,68 %

**Répartition de la valeur des importations de produits agricoles par pays (2007)**



- 4- U.S.A 8,59 %
- 3- Brésil 7,80 %
- 5- Belgique 3,90 %
- 6- Canada 3,56 %

Ensemble, ces pays représentent 54,31 % des importations de l'Algérie en produits agricoles

Quant aux relations commerciales de l'Algérie avec les pays de l'U.M.A en matière agricole reste faible elles ne représentent que 9,27 % pour les exportations et 0,64 % pour les Importations.

Il est à noter cependant qu'en matière d'exportation la Tunisie occupe la 6<sup>ème</sup> place et représente à elle seule 5,39 % des exportations globales réalisées en 2007.

Les échanges commerciaux Agricoles entre l'Algérie et les pays de la ligue Arabe au cours de la période 2005 à 2007 se caractérisent par :

### **Les exportations :**

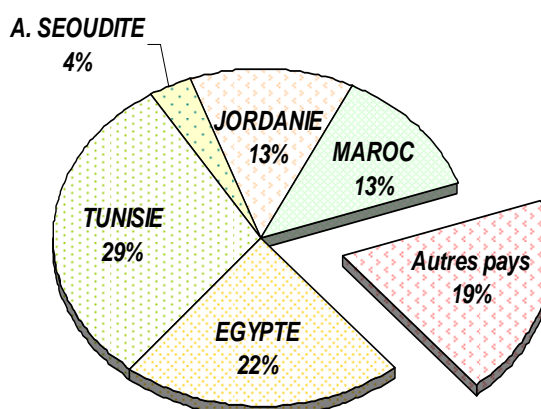
Ces pays ont importé de l'Algérie pour une somme moyenne de l'ordre de 21,63 millions de \$ US ce qui représente près de 12,7 % des recettes de l'Algérie des exportations de produits agricoles.

Par pays et au cours de cette période la Tunisie, la Libye, le Maroc, le Koweït, la Mauritanie et les Emirats Arabes Unies prédominent avec successivement 38.7 %, 29 %, 11,3 %, 7,4%, 5,6 et 4,9 % ; ensemble ils représentent un peu plus de 96,9 %.

### **Les importations :**

Les 21 pays qui constituent la ligue arabe ont expédié au cours de la période de 2005 à 2007 pour une valeur moyenne annuelle d'un peu plus de 78 millions de \$ US ; elle représente 1,5 % de la totalité des importations de l'Algérie en produits agricole et intrants.

**Répartition géographique des importations de l'Algérie en provenance des pays Arabes "Année 2007"**



La répartition par pays au sien de la ligue arabe et au cours de cette période s'établi comme suite :

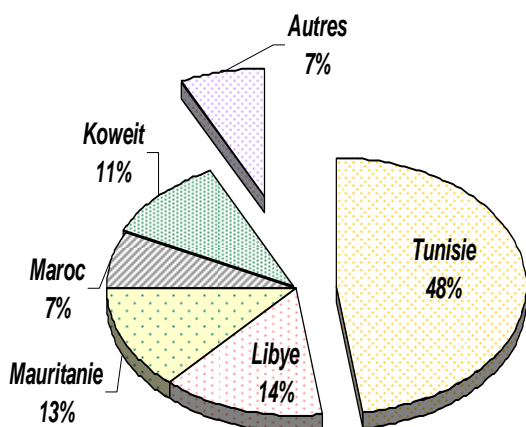
Tunisie	24 ,5%
Egypte	21,3%
Maroc	11,5%
Jordanie	13,4%
Emirats arabe unie	10,9%

La part de ces cinq pays réunis représente près de 81,6 % des importations totales de l'Algérie en provenance des pays de ligue arabe au cours de la période su citée.

Le taux de couverture moyen des importations par les exportations enregistré avec ces pays est de l'ordre de 28 %.

Toutefois ce taux enregistre une tendance à la baisse au cours de cette période.

**Répartition géographique des Exportations de l'Algérie à destination des pays Arabes "Année 2007"**



**TAB 4: Balance commerciale des produits alimentaires en 2007**

Chapitre \ Libellé	Importations			Exportations			Taux de couverture (%) Exports / Imports
	Poids (Tonne)	Valeur		Poids (Tonne)	Valeur		
		1000 DA	1000 \$ US		1000 DA	1000 \$ US	
02: Viandes et abats comestibles	65 026	9 816 239	141 502	94	55 819	805	0.57
03: Poissons, crustacés et mollusques	6 673	533 390	7 689	2 687	986 985	14 231	185.04
04: Laites et produits laitiers	294 240	73 747 512	1 063 075	2 260	139 816	2 016	0.19
07: Légumes, plants, racines, tubercules	326 142	12 668 435	182 616	2 301	403 980	5 825	3.19
08: Fruits frais et secs	288 264	8 359 206	120 498	13 497	1 596 686	23 021	19.10
09: Café, thé, épices	136 859	16 447 359	237 090	22	143	2	0.00
10: Céréales de consommation	4 703 450	91 065 232	1 312 711	23	1 123	16	0.00
11: Produits de la minoterie	39 916	1 352 560	19 497	5 199	169 058	2 438	12.50
12: Graines et fruits oléagineux	54 700	1 894 994	27 316	5 261	97 938	1 412	5.17
15: Huiles et graisses	616 754	33 920 764	488 970	8 888	327 950	4 728	0.97
16: Préparations de viandes de poissons	9 262	507 188	7 311	1	258	4	0.05
17: Sucres et sucreries	1 217 001	29 717 433	428 379	16 938	217 634	3 138	0.73
18: Cacao et ses préparations	27 318	1 924 640	27 744	1 011	322 034	4 643	16.73
19: Préparations à base de céréales	27 706	3 118 503	44 953	12 488	598 518	8 630	19.19
20: Conserves, de légumes et fruits	86 522	3 944 119	56 855	634	65 123	939	1.65
21: Préparations alimentaires diverses	59 703	10 242 923	147 652	15	2 450	35	0.02
22: Vins et boissons	20 968	1 701 845	24 532	35 247	1 347 992	19 436	79.21
24: Tabacs	18 989	8 912 512	128 474	128	22 484	324	0.25
Total facture alimentaire	7 999 492	309 874 854	4 466 864	106 692	6 355 993	91 642	2.05

**TAB 5: Balance commerciale des produits non alimentaires en 2007**

Chapitre	Libellé	Importations			Exportations			Taux de c.ure (%) Exports/Imports
		Poids (Tonne)	Valeur		Poids (Tonne)	Valeur		
			1000 D.A	1000 \$ US		1000 D.A	1000 \$ US	
01:	Animaux vivants	785	1 412 065	20 355	0	60	1	0.00
03:	Poissons d'ornements	15	3 049	44	0	267	4	8.74
04:	Œufs à couvrir ou à incuber	156	45 874	661	0	0	0	0.00
05:	Produits d'origine animale	52	32 584	470	0	0	0	0.00
06:	Plantes vivantes, prod. de la floriculture	1 103	316 180	4 558	175	24 639	355	7.79
07:	Légumes, plantes, racines, tubercules de semence et pour l'alimentation animale	81 139	4 848 938	69 898	0	0	0	0.00
10:	Céréales de semences et alimentation de bétail	2 348 066	37 007 788	533 469	6	354	5	0.00
12:	Oléagineux, graines, pailles, fourrages	2 621	1 129 830	16 287	1	375	5	0.03
13:	Matières végétales pour teintures	1 686	780 878	11 256	0	2	0	0.00
14:	Matières à tresser et à tailler	451	48 493	699	644	12 122	175	25.00
23:	Résidus et aliments pour animaux	678 770	15 704 163	226 376	0	0	0	0.00
25:	Engrais naturels	3 330	67 943	979	1 757 600	3 959 143	57 084	5 827.19
30:	Vaccins vétérinaires	474	597 047	8 606	0	0	0	0.00
31:	Engrais chimiques	133 550	3 232 577	46 598	19 950	184 290	2 657	5.70
33:	Huiles essentielles	428	230 996	3 330	9	2 864	41	1.24
38:	Produits phytosanitaires	16 708	3 425 277	49 376	0	197	3	0.01
40:	Pneumatiques agricoles	2 713	274 568	3 958	0	0	0	0.00
41:	Peaux et cuirs	397	62 649	903	5 894	1 199 451	17 294	1 914.57
44:	Bois	928 358	37 608 852	542 134	74	7 709	111	0.02
45:	Liège	75	29 163	420	4 306	758 810	10 941	2 601.97
50:	Soie	48	3 529	51	0	0	0	0.00
51:	Laines	136	25 423	366	0	0	0	0.00
52:	Coton	6 208	612 304	8 826	0	0	0	0.00
53:	Fibres textiles végétales	45	1 430	21	0	0	0	0.00
82:	Petits outillages agricoles	1 821	75 515	1 089	0	7	0	0.01
84:	Matériel agricoles	7 282	3 188 853	45 967	170	32 134	463	1.01
87:	Tracteurs agricoles	3 107	873 587	12 593	10	5 119	74	0.59
Total produits non alimentaires		4 219 521	111 639 554	1 609 291	1 788 839	6 187 540	89 213	5.54

## V)- Balance commerciale des produits alimentaires en 2007

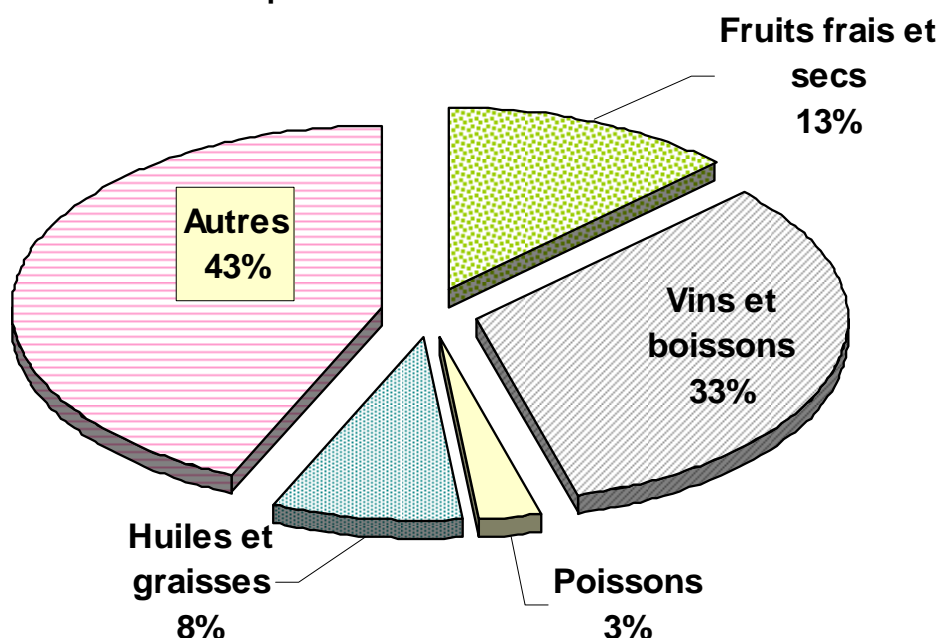
### 5-1)- Les exportations

Au cours de l'année 2007, l'Algérie a expédié une quantité de 106 692 tonnes de produits alimentaires pour une valeur de l'ordre de 91,6 millions de \$ US. Comparativement avec l'exercice précédent dont la quantité exportée était de 111 780 tonnes pour une valeur de 88,3 millions de \$ US, on enregistre une baisse en volume de - 4,5 % et un accroissement en valeur de 3,7 %.

Par pays, la France occupe la 1<sup>ère</sup> place des pays importateurs de produits alimentaires de l'Algérie avec 29,80 % pour une somme de 27,3 millions de \$ US, suivie par l'Espagne avec 15,83 % et la Tunisie avec 7,96 % des recettes des exportations de produits alimentaires. Ensemble ces trois pays représentent plus de la moitié (53,60%) pour une somme d'un plus de 49 millions de \$ US.

A signaler que parmi les produits alimentaires exportés en 2007, le groupe des fruits frais et secs, les vins et boissons et le groupe des produits de la pêche prédominent avec respectivement 25,1 %, 21,2 % et 15,5 % des recettes de produits alimentaires. Pour le groupe des fruits frais et secs la dattes représente un peu plus de 98 % ; pour le groupe des vins et boissons c'est les eaux minérales sucrées qui occupe la première place avec près de 97 % et pour le groupe des produits de la pêche les crustacés et les mollusques prédominent avec respectivement 61,7 % et 26 ,6 %.

Part relative des principaux produits alimentaires exportés durant l'année 2007





## 5-1)- Les importations

Pour les importations de produits alimentaires, l'Algérie a dépensé au titre de l'exercice 2007 une somme de l'ordre de 4,47 milliards de \$ US, comparativement à la facture de l'année précédente (3,43 milliards de \$ US). On enregistre un accroissement de 30,21 %.

Par produits, il est à noter **un accroissement en 2007 par rapport à 2006 pour les chapitres suivants :**

- 1- Laites et dérivés 1,9 % en quantité et 50,3 % en valeur
- 2- Légumes, racines, plants et tubercules 72,0 % en quantité et 66,9 % en valeur
- 3- Fruits frais et secs 14,1 % en quantité et 21,2 % en valeur
- 4- Café, thé et épices 3,4 % en quantité et 31,8 % en valeur
- 5- Produits de la minoterie 34,6 % en quantité et 48,1 % en valeur
- 6- Graines et fruits oléagineux 25,8 % en quantité et 25,0 % en valeur
- 7- Préparations de viande et de poissons 59,1 % en quantité et 102,5 % en valeur
- 8- Cacao et ses préparations 40,6 % en quantité et 6,3 % en valeur
- 9- Préparations à base de céréales 72,1 % en quantité et 135,7 % en valeur
- 10- Conserves de légumes et fruits 25,6 % en quantité et 40,0 % en valeur
- 11- Préparations alimentaires divers 6,5 % en quantité et 31,4 % en valeur
- 12- Vins et boissons 5,6 % en quantité et 16,2 % en valeur

### **Et un décroissement pour les produits suivants :**

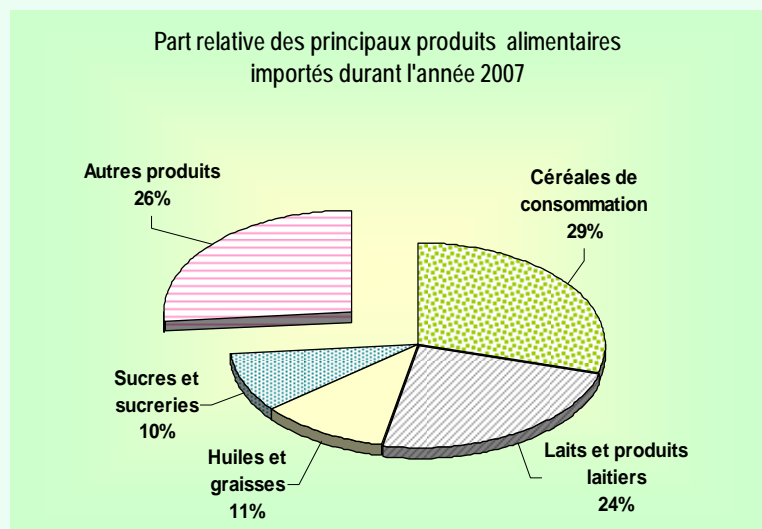
- 1- Viandes et abats comestibles -2,2 % en quantité et -13,7 % en valeur
- 2- Poisson, crustacés et mollusques -53,6 % en quantité et -63,7 % en valeur

Tandis que pour certains produits on enregistre un décroissement en quantité et un accroissement en valeur à cause de l'augmentation de leur prix unitaire tel que :

1- Céréales de consommation - 3,8 % en quantité et +32,7 % en valeur

2- Graisses et huiles alimentaires -7,1 % en quantité et +27,5 % en valeur

Les principaux pays fournisseurs de produits alimentaires en 2007 sont : en première place, la France pour une somme d'un peu plus de 973 millions de \$ US représentant 21,79 %, suivie par le Brésil avec 10,58 % et l'Argentine avec 7,90 %.



Quant aux principaux produits alimentaires importés durant l'année 2007, ils sont constitués essentiellement par les céréales de consommation pour une valeur de l'ordre de 1,3 milliards de \$ US et qui représentent 29,4 % des importations totales des produits alimentaires, suivies par les laits et produits laitiers avec une valeur de près de 1,06 milliards de \$ US représentant 23,8 %, les huiles et graisses avec une valeur de l'ordre de 489 millions de \$ US représentant 10,9 % et les sucres et sucreries avec 428,4 millions de \$ US représentant 9,6 %.

La somme totale dépensée pour ces quatre groupes de produits s'élève à 3,293 milliards de \$ US ce qui représente 73,72 % des dépenses totales de produits alimentaires.



**TAB 6-1 Importation de pomme de terre année 2007**

LIBELLÉ	POIDS (Tonne)	VALEUR		PAYS FOURNISSEURS		Prix unitaire
		1000 D.A	1000 \$ US	LIBELLÉ	%	DA/kg
POMMES DE TERRE A L'ETAT FRAIS OU REFRIGERE DE <b>SEMENCE</b>	46 962	2 767 566	39 895	PAYS-BAS	<b>62.1%</b>	<b>58.9</b>
	11 060	604 485	8 714	FRANCE	<b>13.6%</b>	<b>54.7</b>
	10 338	603 554	8 700	DANEMARK	<b>13.5%</b>	<b>58.4</b>
	3 845	150 962	2 176	CANADA	<b>3.4%</b>	<b>39.3</b>
	2 678	170 885	2 463	BELGIQUE	<b>3.8%</b>	<b>63.8</b>
	2 303	134 945	1 945	G. BRETAGNE	<b>3.0%</b>	<b>58.6</b>
	342	18 456	266	ALLEMAGNE	<b>0.4%</b>	<b>53.9</b>
	125	8 017	116	LUXEMBOURG	<b>0.2%</b>	<b>64.1</b>
<b>Total</b>	<b>77 654</b>	<b>4 458 870</b>	<b>64 275</b>		<b>100.0%</b>	<b>57.4</b>
POMMES DE TERRE A L'ETAT FRAIS OU REFRIGERE DE <b>CONSOMMATION</b>	42 281	1 197 850	17 267	PAYS-BAS	<b>34.2%</b>	<b>28.3</b>
	40 197	1 117 707	16 112	BELGIQUE	<b>32.5%</b>	<b>27.8</b>
	20 740	393 590	5 674	CANADA	<b>16.8%</b>	<b>19.0</b>
	7 852	169 017	2 436	TURQUIE	<b>6.4%</b>	<b>21.5</b>
	7 266	215 726	3 110	FRANCE	<b>5.9%</b>	<b>29.7</b>
	3 002	65 033	937	ESPAGNE	<b>2.4%</b>	<b>21.7</b>
	2 178	59 665	860	PORTUGAL	<b>1.8%</b>	<b>27.4</b>
	120	2 885	42	TUNISIE	<b>0.1%</b>	<b>24.0</b>
<b>Total</b>	<b>123 636</b>	<b>3 221 473</b>	<b>46 438</b>		<b>100.0%</b>	<b>26.1</b>
<b>Total pomme de terre</b>	<b>201 290</b>	<b>7 680 343</b>	<b>110 713</b>			

**TAB 6-2 Importation de pomme de terre année 2006**

LIBELLÉ	POIDS (Tonne)	VALEUR		PAYS FOURNISSEURS		Prix unitaire
		1000 D.A	1000 \$ US	LIBELLÉ	%	DA/kg
POMMES DE TERRE A L'ETAT FRAIS OU REFRIGERE DE <b>SEMENCE</b>	72 300	3 022 287	41 596	PAYS-BAS	<b>73.7%</b>	<b>41.8</b>
	11 428	437 814	6 026	FRANCE	<b>10.7%</b>	<b>38.3</b>
	8 129	304 239	4 187	DANEMARK	<b>7.4%</b>	<b>37.4</b>
	3 218	133 884	1 843	BELGIQUE	<b>3.3%</b>	<b>41.6</b>
	3 185	138 727	1 909	G. BRETAGNE	<b>3.4%</b>	<b>43.6</b>
	1 001	33 550	462	ALLEMAGNE	<b>0.8%</b>	<b>33.5</b>
	590	16 161	222	INDE	<b>0.4%</b>	<b>27.4</b>
	541	6 094	84	CHINE	<b>0.1%</b>	<b>11.3</b>
	300	10 406	143	LUXEMBOURG	<b>0.3%</b>	<b>34.6</b>
<b>Total 07011000</b>	<b>100 693</b>	<b>4 103 161</b>	<b>56 472</b>		<b>100%</b>	<b>40.7</b>
POMMES DE TERRE A L'ETAT FRAIS OU REFRIGERE DE <b>CONSOMMATION</b>	100	3 751	52	JAPON	<b>85.3%</b>	<b>37.5</b>
	72	648	9	FRANCE	<b>14.7%</b>	<b>9.0</b>
<b>Total 07011000</b>	<b>172</b>	<b>4 398</b>	<b>61</b>		<b>100%</b>	<b>25.6</b>
<b>Total pomme de terre</b>	<b>100 865</b>	<b>4 107 559</b>	<b>56 533</b>			

A la lecture des tableaux 6-1 et 6-2, on constate que les importations de pomme de terre de consommation ont connu une forte augmentation en 2007 par rapport à 2006 qui a atteint 71 857 % en quantité et 73 147 % en valeur.

Par contre la pomme de terre I de semence a connu une baisse de -23 % en quantité mais en valeur elle enregistre une hausse de 9% cela est dû à la hausse du prix unitaire qui atteint 57,4 DA/kg (prix C.A.F) en 2007 contre 40,7 DA/kg en 2006.

La totalité de la pomme de terre (consommation et semence) a enregistré une augmentation de 100% en quantité et 87 % en valeur en 2007 par rapport à 2006.

Pour l'année 2006, la grande part de l'importation de pomme de terre de semence provient des Pays-Bas (73,7%) ; tandis que la grande part de l'importation de pomme de consommation provient du Japon (85,3%).

La pomme de terre de semence importée en 2006 représente 99,8 % de la totalité de l'importation de pomme de terre (100 865 tonnes).

Pour l'année de 2007 la grande part des importations de pomme de terre de semence provient toujours des Pays-Bas mais avec une cote part qui est diminué par rapport à 2006 et qui est devenu 62,1 %. Par contre il y a une augmentation pour la France qui passe de 10,7 % en 2006 à 13,6% en 2007 et du Danemark qui passe de 7,4 % en 2006 à 13,5 % en 2007.

Pour la pomme de terre de consommation, contrairement à 2006, il y a une diversification des pays fournisseurs ; ainsi les Pays-Bas viennent en première position avec 34,2%, suivi par la Belgique avec 32,5% et du Canada avec 16,8 % des importations de pomme de terre de consommation.

Cette situation s'explique par le recours à l'importation décidé par le gouvernement pour une période exceptionnelle de 2 à 3 mois pour pallier à la hausse des prix de cette denrée qu'a connu le pays au cours de l'année 2007.

## **DEUXIEME PARTIE**

- Exportations par produits
- Exportations par pays
- Importations par produits
- Importations par pays

## 1<sup>er</sup>) EXPORTATIONS PAR PRODUIT

**Tab.6: Exportations de produits agricoles et / ou destinés à l'agriculture**

"Année 2007"						
Chapitre	Libellé	Poids (Tonnes)	Valeur		%	% Cumulé
			1000 D.A	1000 \$ US		
01	Animaux vivants	0.1	60	1	0.0	0.0
02	Viandes et abats comestibles	94	55 819	805	0.4	0.4
03	poissons, crustacés et mollusques	2 688	987 251	14 234	7.9	8.3
04	Produits laitiers, oeufs, miel	2 260	139 816	2 016	1.1	9.4
05	Produits d'origine animale	-	-	-	0.0	9.4
06	Plantes vivantes, produits de la floriculture	175	24 639	355	0.2	9.6
07	Légumes, plants, racines, tubercules	2 301	403 980	5 825	3.2	12.8
08	Fruits frais et secs	13 497	1 596 686	23 021	12.7	25.6
09	Café, thé, épices	22	143	2	0.0	25.6
10	Céréales	29	1 477	21	0.0	25.6
11	Produits de la minoterie	5 199	169 058	2 438	1.3	26.9
12	Oléagineux, graines, pailles, fourrages	5 262	98 313	1 417	0.8	27.7
13	Matières végétales pour teintures	0.03	2	0.03	0.0	27.7
14	Matières à tresser et à tailler	644	12 122	175	0.1	27.8
15	Huiles et graisses	8 888	327 950	4 728	2.6	30.4
16	Préparation de viandes	1	258	4	0.0	30.4
17	Sucres et sucreries	16 938	217 634	3 138	1.7	32.2
18	Cacao et ses préparations	1 011	322 034	4 643	2.6	34.7
19	Préparations à base de céréales	12 488	598 518	8 630	4.8	39.5
20	Conserves, de légumes et fruits	634	65 123	939	0.5	40.0
21	Préparations alimentaires diverses	15	2 450	35	0.0	40.0
22	Vins et boissons	35 247	1 347 992	19 436	10.7	50.8
23	Residus et aliments préparés pour animaux	-	-	-	0.0	50.8
24	Tabacs	128	22 484	324	0.2	51.0
25	Engrais chimiques naturels	1 757 600	3 959 143	57 084	31.6	82.5
30	Vaccin vétérinaire	-	-	-	0.0	82.5
31	Engrais chimiques synthétiques	19 950	184 290	2 657	1.5	84.0
33	Huiles essentielles	9	2 864	41	0.0	84.0
38	Produits phytosanitaires	0.4	197	3	0.0	84.0
40	Pneumatiques agricoles	-	-	-	0.0	84.0
41	Peaux et cuirs	5 894	1 199 451	17 293.9	9.6	93.6
44	Bois	74	7 709	111.15	0.1	93.7
45	Liège	4 306	758 810	10 941	6.0	99.7
50	Soie	-	-	-	0.0	99.7
51	Laines, poils et crins	-	-	-	0.0	99.7
52	Coton	-	-	-	0.0	99.7
53	Fibres textiles végétales	-	-	-	0.0	99.7
82	Petits outillages agricoles	0.01	7	0.1	0.0	99.7
84	Matériels agricoles	170	32 134	463	0.3	100.0
87	Tracteurs agricoles	10	5 119	74	0.0	100.0
Total produits agricoles et intrants		1 895 531	12 543 533	180 855	100.0	100.0
Total tous produits		103 701 813	3 942 759 258	57 018 497		

Tab.7: Classification des exportations agricoles par produits

POS-TARIF	LIBELLE	POIDS (kg)	VALEUR		QTE_COMP (unités)	PAYS CLIENTS	Code pays clients
			D.A	\$ US			
01041090	-- AUTRES ANIMAUX VIVANTS DE L'ESPECE OVINE	100	60000	865	2	MAROC	113
<b>Total 01041090</b>		<b>100</b>	<b>60 000</b>	<b>865</b>	<b>2</b>		
<b>CHAPITRE 01 &lt; Animaux vivants &gt;</b>		<b>100</b>	<b>60 000</b>	<b>865</b>	<b>2</b>		
02011000	- VIANDES BOV. FRAI. OU REFRI., EN CARCA. OU 1/2 CARCA.	8729	5832840	84100	58	DIVERS	999
02011000	- VIANDES BOV. FRAI. OU REFRI., EN CARCA. OU 1/2 CARCA.	45	27000	389	45	ESPAGNE	525
02011000	- VIANDES BOV. FRAI. OU REFRI., EN CARCA. OU 1/2 CARCA.	239	227197	3275	82	FRANCE	532
02011000	- VIANDES BOV. FRAI. OU REFRI., EN CARCA. OU 1/2 CARCA.	30	21000	303	30	SYRIE	411
02011000	- VIANDES BOV. FRAI. OU REFRI., EN CARCA. OU 1/2 CARCA.	40	16000	231	40	TURQUIE	597
<b>Total 02011000</b>		<b>9 083</b>	<b>6 124 037</b>	<b>88 298</b>	<b>255</b>		
02012000	- VIANDES BOV. EN MORCEAUX NON DESO. FRAI. OU REFRI.,	64	37207	536	1	FRANCE	532
02012000	- VIANDES BOV. EN MORCEAUX NON DESO. FRAI. OU REFRI.,	51	25725	371	1	TURQUIE	597
<b>Total 02012000</b>		<b>115</b>	<b>62 932</b>	<b>907</b>	<b>2</b>		
02013000	- VIANDES BOVINES FRAICHES OU REFRIGEREES, DESOSSEES	12	6000	87	12	ESPAGNE	525
02013000	- VIANDES BOVINES FRAICHES OU REFRIGEREES, DESOSSEES	546	592000	8536	546	PANAMA	269
02013000	- VIANDES BOVINES FRAICHES OU REFRIGEREES, DESOSSEES	25	23725	342	25	SUISSE	592
<b>Total 02013000</b>		<b>583</b>	<b>621 725</b>	<b>8 965</b>	<b>583</b>		
02023000	- VIANDES BOVINES CONGELEES, DESOSSEES	466	234864	3386	2	DIVERS	999
02023000	- VIANDES BOVINES CONGELEES, DESOSSEES	21434	97955	1412	175	FRANCE	532
<b>Total 02023000</b>		<b>21 900</b>	<b>332 819</b>	<b>4 798</b>	<b>177</b>		
02041000	- VIANDES D'AGNEAUX FRAI. OU REFRI., CARCA. OU 1/21 CARCASSES	10382	6988994	100770	65	DIVERS	999
02041000	- VIANDES D'AGNEAUX FRAI. OU REFRI., CARCA. OU 1/21 CARCASSES	90	43200	623	90	ESPAGNE	525
02041000	- VIANDES D'AGNEAUX FRAI. OU REFRI., CARCA. OU 1/21 CARCASSES	619	387891	5592	60	FRANCE	532
02041000	- VIANDES D'AGNEAUX FRAI. OU REFRI., CARCA. OU 1/21 CARCASSES	750	443407	6393	50	MAROC	113
02041000	- VIANDES D'AGNEAUX FRAI. OU REFRI., CARCA. OU 1/21 CARCASSES	44	22000	317	1	TURQUIE	597
<b>Total 02041000</b>		<b>11 885</b>	<b>7 885 492</b>	<b>113 695</b>	<b>266</b>		
02042200	-- AUTRES MORC. OVINES EN CARCA. OU 1/2 CARCA. FRAI. OU REFRI. NON DESOSSES	9696	25181485	363070	67	FRANCE	532
<b>Total 02042200</b>		<b>9 696</b>	<b>25 181 485</b>	<b>363 070</b>	<b>67</b>		
02061000	-- AVATS COMESTIBLE, BOVINE FRAIS OU REFRIGERES	6720	2561640	36934	58	DIVERS	999
<b>Total 02061000</b>		<b>6 720</b>	<b>2 561 640</b>	<b>36 934</b>	<b>58</b>		
02062900	-- AUTRES DE BOVIN CONGELES	7	7140	103	1	DIVERS	999
<b>Total 02062900</b>		<b>7</b>	<b>7 140</b>	<b>103</b>	<b>1</b>		
02071100	- V. ET ABATS DE COQS ET POULES NON DECOUP. EN MORC., FRAI. OU REFRI.	20	7390	107	20	BAHAMAS	206
02071100	- V. ET ABATS DE COQS ET POULES NON DECOUP. EN MORC., FRAI. OU REFRI.	503	91398	1318	4	DIVERS	999
02071100	- V. ET ABATS DE COQS ET POULES NON DECOUP. EN MORC., FRAI. OU REFRI.	10433	5319076	76691	53	FRANCE	532
02071100	- V. ET ABATS DE COQS ET POULES NON DECOUP. EN MORC., FRAI. OU REFRI.	415	135560	1955	415	PANAMA	269
02071100	- V. ET ABATS DE COQS ET POULES NON DECOUP. EN MORC., FRAI. OU REFRI.	25	7475	108	25	SUISSE	592
<b>Total 02071100</b>		<b>11 396</b>	<b>5 560 899</b>	<b>80 179</b>	<b>517</b>		
02072400	-- V. ET ABATS (DINDES ET DINDONS) NON DECOUP. EN MORC. FRAIS OU REFRI.	22	3696	53	1	DIVERS	999
<b>Total 02072400</b>		<b>22</b>	<b>3 696</b>	<b>53</b>	<b>1</b>		
02072600	-- V. ET ABATS DE DINDES ET DINDONS, EN MORCEAUX, FRAIS OU REFRIGERES	40	29760	429	1	DIVERS	999
02072600	-- V. ET ABATS DE DINDES ET DINDONS, EN MORCEAUX, FRAIS OU REFRIGERES	22	11000	159	22	ESPAGNE	525
<b>Total 02072600</b>		<b>62</b>	<b>40 760</b>	<b>588</b>	<b>23</b>		
02089000	-- AUTRES (1)(2)	22171	7436776	107222	22111	DIVERS	999
<b>Total 02089000</b>		<b>22 171</b>	<b>7 436 776</b>	<b>107 222</b>	<b>22 111</b>		
<b>CHAPITRE 02 &lt; Viandes et abats comestibles &gt;</b>		<b>93 640</b>	<b>55 819 401</b>	<b>804 812</b>	<b>24 061</b>		
03011000	-- POISSONS D'ORNEMENT	230	266560	3844	11870	FRANCE	532
<b>Total 03011000</b>		<b>230</b>	<b>266 560</b>	<b>3 844</b>	<b>11 870</b>		
03019200	-- ANGUILLES (ANGUILLA SPP.)	2795	1051324	15158	2795	ESPAGNE	525
03019200	-- ANGUILLES (ANGUILLA SPP.)	17700	3456353	49834	17700	TUNISIE	186
<b>Total 03019200</b>		<b>20 495</b>	<b>4 507 677</b>	<b>64 992</b>	<b>20 495</b>		
03021900	-- AUTRES, POISSONS FRAIS OU REFRIGERES	6155	3107062	44800	413	ESPAGNE	525
03021900	-- AUTRES, POISSONS FRAIS OU REFRIGERES	15971	5722815	82512	7735	FRANCE	532
03021900	-- AUTRES, POISSONS FRAIS OU REFRIGERES	16427	4159548	59975	15902	ITALIE	550
03021900	-- AUTRES, POISSONS FRAIS OU REFRIGERES	130530	15804907	227877	137927	TUNISIE	186
<b>Total 03021900</b>		<b>169 083</b>	<b>28 794 332</b>	<b>415 164</b>	<b>161 977</b>		
03022200	-- PLIES OU CARRELETS (PLEURONECTES) FRAIS OU REFRI.	8	5836	84	0	FRANCE	532
<b>Total 03022200</b>		<b>8</b>	<b>5 836</b>	<b>84</b>	<b>0</b>		
03022300	-- SOLES (SOLEA SPP.) FRAIS OU REFRIGERES.	306	151379	2183	306	ESPAGNE	525
03022300	-- SOLES (SOLEA SPP.) FRAIS OU REFRIGERES.	107	106517	1533	3	FRANCE	532
03022300	-- SOLES (SOLEA SPP.) FRAIS OU REFRIGERES.	529	159390	2298	106	TUNISIE	186
<b>Total 03022300</b>		<b>942</b>	<b>417 286</b>	<b>6 014</b>	<b>415</b>		
03022900	-- AUTRES, POISSONS FRAIS OU REFRIGERES	244	41725	602	244	ESPAGNE	525
03022900	-- AUTRES, POISSONS FRAIS OU REFRIGERES	40	19368	279	40	FRANCE	532
03022900	-- AUTRES, POISSONS FRAIS OU REFRIGERES	5164	1551924	22377	5164	TUNISIE	186

POS-TARIF	LIBELLÉ	POIDS (kg)	VALEUR		QTE_COMP (unités)	PAYS CLIENTS	Code pays clients
			D.A	\$ US			
Total 03022900		5 448	1 613 017	23 258	5 448		
03023500	--THONS ROUGES ( THUMUS THYNNUS)(1)(2)	80	42739	616	80	CANADA	216
03023500	--THONS ROUGES ( THUMUS THYNNUS)(1)(2)	13500	3862063	55684	13500	ESPAGNE	525
Total 03023500		13 580	3 904 802	56 300	13 580		
03023900	-- AUTRES ,POISSONS QUE LE THONS,LISTAOS ETC... FRAIS OU REFRI.	411	43940	634	1	CANADA	216
Total 03023900		411	43 940	634	1		
03026100	-- SARDINES(SARDINA PILCHARDUS, SARDINOPS SPP) FRAIS OU REFRI.	100	19809	286	100	CANADA	216
03026100	-- SARDINES(SARDINA PILCHARDUS, SARDINOPS SPP) FRAIS OU REFRI.	80	64000	923	80	FRANCE	532
03026100	-- SARDINES(SARDINA PILCHARDUS, SARDINOPS SPP) FRAIS OU REFRI.	100	176000	2538	100	PANAMA	269
03026100	-- SARDINES(SARDINA PILCHARDUS, SARDINOPS SPP) FRAIS OU REFRI.	40	13200	190	40	SYRIE	411
03026100	-- SARDINES(SARDINA PILCHARDUS, SARDINOPS SPP) FRAIS OU REFRI.	46675	2625346	37851	46675	TUNISIE	186
Total 03026100		46 995	2 898 355	41 788	46 995		
03026600	-- ANGUILLES (ANGUILLA SPP.) FRAIS OU REFRIGERES	66	12320	178	0	FRANCE	532
03026600	-- ANGUILLES (ANGUILLA SPP.) FRAIS OU REFRIGERES	1407	204230	2944	1407	TUNISIE	186
Total 03026600		1 473	216 550	3 122	1 407		
03026900	-- AUTRES HARENGS FRAIS OU REFRIGERES.	1672	293336	4229	1672	BELGIQUE	508
03026900	-- AUTRES HARENGS FRAIS OU REFRIGERES.	1028	528736	7623	759	CANADA	216
03026900	-- AUTRES HARENGS FRAIS OU REFRIGERES.	10596	4205531	60636	7415	DIVERS	999
03026900	-- AUTRES HARENGS FRAIS OU REFRIGERES.	22423	7910844	114065	19184	ESPAGNE	525
03026900	-- AUTRES HARENGS FRAIS OU REFRIGERES.	88835	23473409	338440	78886	FRANCE	532
03026900	-- AUTRES HARENGS FRAIS OU REFRIGERES.	39580	13231520	190776	39328	ITALIE	550
03026900	-- AUTRES HARENGS FRAIS OU REFRIGERES.	10345	1979504	28539	7241	TUNISIE	186
Total 03026900		174 479	51 622 880	744 308	154 485		
03027000	FOIES,OEUFS ET LAITANCES DE POISSONS FRAIS OU REFRI.	140	40050	577	140	ESPAGNE	525
Total 03027000		140	40 050	577	140		
03033900	-- AUTRES ,POISSONS PLATS (REINHARDTIUS) ETC...CONGELES	194	98610	1422	194	ESPAGNE	525
Total 03033900		194	98 610	1 422	194		
03037100	-- SARDINES (SARDINA PILCHARDUS, SARDINOPS) CONGELES	5012	810993	11693	5012	CANADA	216
03037100	-- SARDINES (SARDINA PILCHARDUS, SARDINOPS) CONGELES	118000	7927246	114296	50032	ESPAGNE	525
03037100	-- SARDINES (SARDINA PILCHARDUS, SARDINOPS) CONGELES	100	50000	721	100	PANAMA	269
Total 03037100		123 112	8 788 239	126 710	55 144		
03037600	-- ANGUILLES (ANGUILLA SPP.) CONGELES	19000	5277484	76092	19000	ESPAGNE	525
Total 03037600		19 000	5 277 484	76 092	19 000		
03037900	-- AUTRES,POISSONS CONGELES	186	58895	849	186	CANADA	216
03037900	-- AUTRES,POISSONS CONGELES	28451	6908284	99606	15196	ESPAGNE	525
03037900	-- AUTRES,POISSONS CONGELES	25	7800	112	25	SUISSE	592
Total 03037900		28 662	6 974 979	100 567	15 407		
03038090	--- FOIES, OUEFS ET LAITANCES CONGELES, D'AUTRES POISSONS	30	20400	294	1	DIVERS	999
Total 03038090		30	20 400	294	1		
03052000	FOIES, OEUFS ET LAITANCES DE POISSONS, SECHES, FUMES,SALES...	75	420866	6068	0	ITALIE	550
Total 03052000		75	420 866	6 068	0		
03061100	-- LANGOUSTES (PALINURUS SPP., PANULIRUS) CONGELES	11783	9748255	140553	11305	ESPAGNE	525
03061100	-- LANGOUSTES (PALINURUS SPP., PANULIRUS) CONGELES	60	32158	463	1	TUNISIE	186
Total 03061100		11 843	9 780 413	141 016	11 306		
03061200	-- HOMARDS (HOMARUS SPP.) CONGELES	82	100860	1454	40	FRANCE	532
03061200	-- HOMARDS (HOMARUS SPP.) CONGELES	10	16657	240	10	TUNISIE	186
Total 03061200		92	117 517	1 694	50		
03061300	-- CREVETTES CONGELES	1008	364718	5259	1008	CANADA	216
03061300	-- CREVETTES CONGELES	674990	570196872	8221207	601014	ESPAGNE	525
03061300	-- CREVETTES CONGELES	1277	620372	8945	1100	FRANCE	532
03061300	-- CREVETTES CONGELES	40	16275	235	40	ITALIE	550
Total 03061300		677 315	571 198 237	8 235 646	603 162		
03061900	-- AUTRES CRUSTACES CONGELES	57	67932	979	57	ESPAGNE	525
03061900	-- AUTRES CRUSTACES CONGELES	114	66042	952	0	TUNISIE	186
Total 03061900		171	133 974	1 931	57		
03062100	-- LANGOUSTES (PALINURUS SPP., PANULIRUS) NON CONGELES	91	75927	1095	91	BELGIQUE	508
03062100	-- LANGOUSTES (PALINURUS SPP., PANULIRUS) NON CONGELES	1075	1097669	15829	1075	ESPAGNE	525
03062100	-- LANGOUSTES (PALINURUS SPP., PANULIRUS) NON CONGELES	8588	13699716	197529	5379	FRANCE	532
03062100	-- LANGOUSTES (PALINURUS SPP., PANULIRUS) NON CONGELES	3770	5262023	75872	3672	ITALIE	550
03062100	-- LANGOUSTES (PALINURUS SPP., PANULIRUS) NON CONGELES	1688	2265208	32658	1333	TUNISIE	186
Total 03062100		15 212	22 400 543	322 983	11 550		
03062200	-- HOMARDS (HOMARUS SPP.) NON CONGELES	6	6795	98	6	ESPAGNE	525
03062200	-- HOMARDS (HOMARUS SPP.) NON CONGELES	9	14376	207	0	FRANCE	532
03062200	-- HOMARDS (HOMARUS SPP.) NON CONGELES	84	143435	2069	84	ITALIE	550
03062200	-- HOMARDS (HOMARUS SPP.) NON CONGELES	19	29611	427	13	TUNISIE	186
Total 03062200		118	194 217	2 801	103		
03062300	-- CREVETTES NON CONGELEES	174	237054	3417	174	CANADA	216

POS-TARIF	LIBELLE	POIDS (kg)	VALEUR		QTE_COMP (unités)	PAYS CLIENTS	Code pays clients
			D.A	\$ US			
03062300	-- CREVETTES NON CONGELEES	1441	1176161	16958	1441	ESPAGNE	525
03062300	-- CREVETTES NON CONGELEES	160	198533	2863	51	FRANCE	532
03062300	-- CREVETTES NON CONGELEES	49	41240	594	39	ITALIE	550
03062300	-- CREVETTES NON CONGELEES	18	5109	74	18	TUNISIE	186
Total 03062300		1 842	1 658 097	23 906	1 723		
03062400	-- CRABES NON CONGELES	10	23750	342	0	ITALIE	550
Total 03062400		10	23 750	342	0		
03062900	-- AUTRES CRUSTACES NON CONGELES	847	735673	10611	844	ESPAGNE	525
03062900	-- AUTRES CRUSTACES NON CONGELES	680	1317527	18995	307	FRANCE	532
03062900	-- AUTRES CRUSTACES NON CONGELES	1046	1557953	22462	1039	ITALIE	550
03062900	-- AUTRES CRUSTACES NON CONGELES	111	83613	1205	111	TUNISIE	186
Total 03062900		2 684	3 694 766	53 273	2 301		
03074100	-- SEICHES VIVANTS, FRAIS OU REFRIGERES	154	95167	1371	154	CANADA	216
03074100	-- SEICHES VIVANTS, FRAIS OU REFRIGERES	400	54730	789	400	ESPAGNE	525
03074100	-- SEICHES VIVANTS, FRAIS OU REFRIGERES	30	18252	263	2	FRANCE	532
03074100	-- SEICHES VIVANTS, FRAIS OU REFRIGERES	793	256384	3696	515	TUNISIE	186
Total 03074100		1 377	424 533	6 119	1 071		
03074900	-- SEICHES AUTRES QUE VIVANTS, FRAIS OU REFRIGERES	300	68544	988	300	CANADA	216
03074900	-- SEICHES AUTRES QUE VIVANTS, FRAIS OU REFRIGERES	17495	5571194	80326	17495	ESPAGNE	525
03074900	-- SEICHES AUTRES QUE VIVANTS, FRAIS OU REFRIGERES	62	15700	226	0	FRANCE	532
Total 03074900		17 857	5 655 438	81 540	17 795		
03075100	-- POULPES OU PIEUVRES, VIVANTS, FRAIS OU REFRIGERES	46	13331	193	46	CANADA	216
03075100	-- POULPES OU PIEUVRES, VIVANTS, FRAIS OU REFRIGERES	7406	1571261	22654	7406	ESPAGNE	525
03075100	-- POULPES OU PIEUVRES, VIVANTS, FRAIS OU REFRIGERES	171	41892	604	0	FRANCE	532
03075100	-- POULPES OU PIEUVRES, VIVANTS, FRAIS OU REFRIGERES	1088	96953	1398	1088	ITALIE	550
03075100	-- POULPES OU PIEUVRES, VIVANTS, FRAIS OU REFRIGERES	1582	195935	2826	1421	TUNISIE	186
Total 03075100		10 293	1 919 372	27 675	9 961		
03075900	-- POULPES OU PIEUVRES AUTRES QUE VIVANTS, FRAIS OU REFRIGERES	824578	104575091	1507784	807631	ESPAGNE	525
Total 03075900		824 578	104 575 091	1 507 784	807 631		
03076000	-- ESCARGOTS AUTRES QUE DE MER	53016	17148941	247257	50521	ESPAGNE	525
03076000	-- ESCARGOTS AUTRES QUE DE MER	7011	2356046	33970	3762	FRANCE	532
03076000	-- ESCARGOTS AUTRES QUE DE MER	118106	41978519	605251	92426	ITALIE	550
03076000	-- ESCARGOTS AUTRES QUE DE MER	1500	505084	7282	1500	PORTUGAL	573
03076000	-- ESCARGOTS AUTRES QUE DE MER	340130	87575040	1262674	337730	TUNISIE	186
Total 03076000		519 763	149 563 630	2 156 434	485 939		
CHAPITRE 03 <poissons, crustacés et mollusques >		2 687 512	987 251 441	14 234 382	2 459 208		
04011000	-- LAIT ET CREME DE LAIT, DONT LE POIDS DE M. G. < OU = à 1%	48	2640	38	48	ESPAGNE	525
04011000	-- LAIT ET CREME DE LAIT, DONT LE POIDS DE M. G. < OU = à 1%	120	6600	96	61	FRANCE	532
Total 04011000		168	9 240	134	109		
04012010	-- LAIT DONT LE POIDS DE MATIERES GRASSES > 1% MAIS < OU = à 6%	20	2771	40	20	BAHAMAS	206
04012010	-- LAIT DONT LE POIDS DE MATIERES GRASSES > 1% MAIS < OU = à 6%	12	4224	61	1	FRANCE	532
04012010	-- LAIT DONT LE POIDS DE MATIERES GRASSES > 1% MAIS < OU = à 6%	96	6240	90	96	SUISSE	592
Total 04012010		128	13 235	191	117		
04013010	-- LAIT D'UNE TENEUR EN POIDS DE MATIERES GRASSES > à 6%	2311	160218	2312	11	DIVERS	999
04013010	-- LAIT D'UNE TENEUR EN POIDS DE MATIERES GRASSES > à 6%	372	23940	345	4	FRANCE	532
04013010	-- LAIT D'UNE TENEUR EN POIDS DE MATIERES GRASSES > à 6%	24	1560	22	1	TURQUIE	597
Total 04013010		2 707	185 718	2 679	16		
04021000	-- LAIT ET CREME DE LAIT,POUDRE,GRANULES...,DONT LA M.G. < OU = à 1,5%	101	2960	43	2	DIVERS	999
04021000	-- LAIT ET CREME DE LAIT,POUDRE,GRANULES...,DONT LA M.G. < OU = à 1,5%	5880	407411	5874	5880	SYRIE	411
Total 04021000		5 981	410 371	5 917	5 882		
04022100	-- LAIT ET C. DE LAIT EN POUDRE SANS SUCRES OU AUTRES,DONT M.G. > à 1,5%	36	2772	40	1	FRANCE	532
Total 04022100		36	2 772	40	1		
04022900	-- AUTRES LAIT ET C. DE LAIT EN POUDRE ...,SANS DE SUCRE...,DONT M.G. < OU = 1,5%	4800	49864	719	4800	FRANCE	532
Total 04022900		4 800	49 864	719	4 800		
04031000	-- YOGHOURT	316	39502	569	9	DIVERS	999
04031000	-- YOGHOURT	2109923	132799381	1914728	15198575	LIBYE	139
04031000	-- YOGHOURT	20	3200	46	200	ESPAGNE	525
04031000	-- YOGHOURT	156	27608	398	306	FRANCE	532
04031000	-- YOGHOURT	4	608	9	1	TURQUIE	597
Total 04031000		2 110 419	132 870 299	1 915 750	15 199 091		
04039000	-- AUTRES DERIVES DU LAIT ADD. DE SUCRES OU AUTRES EDULCOLORANT...	90	12560	181	2	DIVERS	999
04039000	-- AUTRES DERIVES DU LAIT ADD. DE SUCRES OU AUTRES EDULCOLORANT...	129000	5464775	78792	120200	LIBYE	139
04039000	-- AUTRES DERIVES DU LAIT ADD. DE SUCRES OU AUTRES EDULCOLORANT...	77	8790	127	133	FRANCE	532
Total 04039000		129 167	5 486 125	79 100	120 335		
04051000	-- BEURRE	87	22405	322	4	DIVERS	999
04051000	-- BEURRE	29	12195	176	3	FRANCE	532
04051000	-- BEURRE	10	2500	36	10	PANAMA	269
04051000	-- BEURRE	5	2080	30	5	SUISSE	592



POS-TARIF	LIBELLÉ	POIDS (kg)	VALEUR		QTE_COMP (unités)	PAYS CLIENTS	Code pays clients
			D.A	\$ US			
Total 04051000		131	39 180	564	22		
04063000	-FROMAGES FONDUS, AUTRES QUE RPES OU EN POUDRE	96	47411	684	1	DIVERS	999
04063000	-FROMAGES FONDUS, AUTRES QUE RPES OU EN POUDRE	38	12444	180	3	FRANCE	532
04063000	-FROMAGES FONDUS, AUTRES QUE RPES OU EN POUDRE	24	13777	199	1	TURQUIE	597
Total 04063000		158	73 632	1 063	5		
04069010	-- AUTRES FROMAGES A PATE MOLLE NON CUITE OU PRESSEE	53	30705	442	3	FRANCE	532
Total 04069010		53	30 705	442	3		
04069090	AUTRES ,AUTRES FROMAGES DE FONTE OU A PATE MOLLE NON CUITE	546	210322	3032	8	DIVERS	999
04069090	- AUTRES ,AUTRES FROMAGES DE FONTE OU A PATE MOLLE NON CUITE	71	34419	497	2	FRANCE	532
04069090	AUTRES ,AUTRES FROMAGES DE FONTE OU A PATE MOLLE NON CUITE	6	4290	62	6	SUISSE	592
Total 04069090		623	249 031	3 591	16		
04070020	-OEUFs DE CONSOMMATION	180	6024	87	180	CHINE	321
04070020	-OEUFs DE CONSOMMATION	3251	245704	3543	14	DIVERS	999
04070020	-OEUFs DE CONSOMMATION	1000	10000	144	1	F. DE RUSSIE	603
04070020	-OEUFs DE CONSOMMATION	223	30780	442	1784	FRANCE	532
04070020	-OEUFs DE CONSOMMATION	20	2800	40	20	SUISSE	592
04070020	-OEUFs DE CONSOMMATION	360	3600	52	360	SYRIE	411
04070020	-OEUFs DE CONSOMMATION	24	3000	43	1	TURQUIE	597
Total 04070020		5 058	301 908	4 351	2 360		
04090000	MIEL NATUREL.	606	94111	1357	40	CANADA	216
Total 04090000		606	94 111	1 357	40		
CHAPITRE 04 <Produits laitiers, oeufs, miel >		2 260 035	139 816 191	2 015 898	15 332 797		
06011090	-- BULBES,OIG.,TUBER.,RACINES TUBEREUSES, RHIZOMES, EN REPOS VEGETATIF	22	1760	25	1	FRANCE	532
06011090	-- BULBES,OIG.,TUBER.,RACINES TUBEREUSES, RHIZOMES, EN REPOS VEGETATIF	175000	24630220	355122	60760	ITALIE	550
06011090	-- BULBES,OIG.,TUBER.,RACINES TUBEREUSES, RHIZOMES, EN REPOS VEGETATIF	25	1500	22	1	PANAMA	269
06011090	-- BULBES,OIG.,TUBER.,RACINES TUBEREUSES, RHIZOMES, EN REPOS VEGETATIF	84	5040	73	1	TURQUIE	597
Total 06011090		175 131	24 638 520	355 242	60 763		
CHAPITRE 06 <Plantes vivantes, produits de la floriculture >		175 131	24 638 520	355 242	60 763		
07019000	-POMMES DE TERRE A L'ETAT FRAIS OU REFRIGERE DE CONSOMMATION	20	3269	47	20	CHINE	321
07019000	-POMMES DE TERRE A L'ETAT FRAIS OU REFRIGERE DE CONSOMMATION	150	8500	122	101	F. DE RUSSIE	603
07019000	-POMMES DE TERRE A L'ETAT FRAIS OU REFRIGERE DE CONSOMMATION	608	32720	472	151	FRANCE	532
07019000	-POMMES DE TERRE A L'ETAT FRAIS OU REFRIGERE DE CONSOMMATION	20000	748761	10796	0	ITALIE	550
07019000	-POMMES DE TERRE A L'ETAT FRAIS OU REFRIGERE DE CONSOMMATION	1089	62526	900	1003	PANAMA	269
07019000	-POMMES DE TERRE A L'ETAT FRAIS OU REFRIGERE DE CONSOMMATION	74	4136	60	74	SUISSE	592
07019000	-POMMES DE TERRE A L'ETAT FRAIS OU REFRIGERE DE CONSOMMATION	62	3720	54	1	TURQUIE	597
Total 07019000		22 003	863 632	12 451	1 350		
07020000	-TOMATES, L'ETAT FRAIS OU REFRIGERE.	17	2028	29	17	BAHAMAS	206
07020000	-TOMATES, L'ETAT FRAIS OU REFRIGERE.	6	980	14	6	CHINE	321
07020000	-TOMATES, L'ETAT FRAIS OU REFRIGERE.	8217	414359	5974	13	ESPAGNE	525
07020000	-TOMATES, L'ETAT FRAIS OU REFRIGERE.	52	4315	62	36	F. DE RUSSIE	603
07020000	-TOMATES, L'ETAT FRAIS OU REFRIGERE.	3114	135785	1959	2949	FRANCE	532
07020000	-TOMATES, L'ETAT FRAIS OU REFRIGERE.	298	22164	320	266	PANAMA	269
07020000	-TOMATES, L'ETAT FRAIS OU REFRIGERE.	36	1608	23	36	SUISSE	592
07020000	-TOMATES, L'ETAT FRAIS OU REFRIGERE.	54	4860	70	1	TURQUIE	597
Total 07020000		11 794	586 099	8 451	3 324		
07031000	-OIGNONS ET ECHALOTES	1	113	2	1	CHINE	321
07031000	-OIGNONS ET ECHALOTES	50	3000	43	1	F. DE RUSSIE	603
07031000	-OIGNONS ET ECHALOTES	140	5460	79	53	FRANCE	532
07031000	-OIGNONS ET ECHALOTES	90000	10093950	145537	90000	ITALIE	550
07031000	-OIGNONS ET ECHALOTES	421	29839	430	421	PANAMA	269
07031000	-OIGNONS ET ECHALOTES	35	773	11	35	SUISSE	592
07031000	-OIGNONS ET ECHALOTES	50	3000	43	50	SYRIE	411
07031000	-OIGNONS ET ECHALOTES	1233050	141796208	2044447	1233050	TUNISIE	186
Total 07031000		1 323 747	151 932 343	2 190 592	1 323 611		
07032000	-AULX	20	3150	46	11	FRANCE	532
07032000	-AULX	5	1100	16	1	TURQUIE	597
Total 07032000		25	4 250	62	12		
07039000	-POIREAUX ET AUTRES LEGUMES ALLIACES	22	1452	21	1	TURQUIE	597
Total 07039000		22	1 452	21	1		
07041000	-CHOUX-FLEURS ET CHOUX-FLEURS BROCOLIS	185	12262	177	54	FRANCE	532
07041000	-CHOUX-FLEURS ET CHOUX-FLEURS BROCOLIS	25	1250	18	1	PANAMA	269
07041000	-CHOUX-FLEURS ET CHOUX-FLEURS BROCOLIS	10	325	5	10	SUISSE	592
07041000	-CHOUX-FLEURS ET CHOUX-FLEURS BROCOLIS	34	1980	29	1	TURQUIE	597
Total 07041000		254	15 817	229	66		
07049000	AUTRES CHOUX ET CHOUX FLEURS	9	1620	23	9	CHINE	321
07049000	- AUTRES CHOUX ET CHOUX FLEURS	40	2200	31	2	F. DE RUSSIE	603
07049000	- AUTRES CHOUX ET CHOUX FLEURS	20	1112	16	1	FRANCE	532
07049000	- AUTRES CHOUX ET CHOUX FLEURS	33	2357	34	33	PANAMA	269
07049000	- AUTRES CHOUX ET CHOUX FLEURS	27	351	5	27	SUISSE	592

POS-TARIF	LIBELLÉ	POIDS (kg)	VALEUR		QTE_COMP (unités)	PAYS CLIENTS	Code pays clients
			D.A	\$ US			
Total 07049000		129	7 640	109	72		
07051100	-- LAITUES POMMEES A L'ETAT FRAIS OU REFRIGERE	32	1760	26	2	FRANCE	532
07051100	-- LAITUES POMMEES A L'ETAT FRAIS OU REFRIGERE	10	600	9	1	PANAMA	269
07051100	-- LAITUES POMMEES A L'ETAT FRAIS OU REFRIGERE	40	2400	35	1	TURQUIE	597
Total 07051100		82	4 760	70	4		
07051900	-- AUTRES LAITUES	6	860	12	6	CHINE	321
07051900	-- AUTRES LAITUES	25	2500	36	1	F. DE RUSSIE	603
07051900	-- AUTRES LAITUES	53574	3860500	55662	53497	FRANCE	532
07051900	-- AUTRES LAITUES	30	1500	22	30	PANAMA	269
Total 07051900		53 635	3 865 360	55 732	53 534		
07061000	- CAROTTES ET NAVETS	5	567	8	5	CHINE	321
07061000	- CAROTTES ET NAVETS	25	1250	18	1	F. DE RUSSIE	603
07061000	- CAROTTES ET NAVETS	456	35875	518	349	FRANCE	532
07061000	- CAROTTES ET NAVETS	52	2865	42	21	PANAMA	269
07061000	- CAROTTES ET NAVETS	21	273	4	21	SUISSE	592
07061000	- CAROTTES ET NAVETS	10	440	6	1	TURQUIE	597
Total 07061000		569	41 270	596	398		
07069000	- BETTERAVES SALADE,...ET RACINES COMESTIBLES SIMILAIRES ...	23	1268	18	23	BAHAMAS	206
07069000	- BETTERAVES SALADE,...ET RACINES COMESTIBLES SIMILAIRES ...	33	1775	25	3	FRANCE	532
07069000	- BETTERAVES SALADE,...ET RACINES COMESTIBLES SIMILAIRES ...	26	1599	23	16	PANAMA	269
Total 07069000		82	4 642	66	42		
07070000	- CONCOMBRES ET CORNICHONS, L'ETAT FRAIS OU REFRIGERES	21	1939	28	21	BAHAMAS	206
07070000	- CONCOMBRES ET CORNICHONS, L'ETAT FRAIS OU REFRIGERES	6	1040	15	6	CHINE	321
07070000	- CONCOMBRES ET CORNICHONS, L'ETAT FRAIS OU REFRIGERES	609	52978	764	54	FRANCE	532
07070000	- CONCOMBRES ET CORNICHONS, L'ETAT FRAIS OU REFRIGERES	277	20760	299	256	PANAMA	269
07070000	- CONCOMBRES ET CORNICHONS, L'ETAT FRAIS OU REFRIGERES	17	1547	22	17	SUISSE	592
07070000	- CONCOMBRES ET CORNICHONS, L'ETAT FRAIS OU REFRIGERES	66	4950	72	46	TURQUIE	597
Total 07070000		996	83 214	1 200	400		
07081000	- POIS (PISUM SATIVUM) FRAIS OU REFRIGERES	2696	326626	4710	1601	FRANCE	532
Total 07081000		2 696	326 626	4 710	1 601		
07082000	- HARICOTS (VIGNA SPP., PHASEOLUS SPP.) FRAIS OU REFRIGERES	3	780	11	1	F. DE RUSSIE	603
07082000	- HARICOTS (VIGNA SPP., PHASEOLUS SPP.) FRAIS OU REFRIGERES	401	56223	811	358	FRANCE	532
07082000	- HARICOTS (VIGNA SPP., PHASEOLUS SPP.) FRAIS OU REFRIGERES	40	3200	46	40	PANAMA	269
Total 07082000		444	60 203	868	399		
07089000	- AUTRES LEGUMES A COSSE FRAIS OU REFRIGERES	5030	407464	5874	5030	FRANCE	532
Total 07089000		5 030	407 464	5 874	5 030		
07092000	- ASPERGES	10	2338	34	10	ITALIE	550
Total 07092000		10	2 338	34	10		
07093000	- AUBERGINES	4	653	9	4	CHINE	321
07093000	- AUBERGINES	25	3750	54	1	F. DE RUSSIE	603
07093000	- AUBERGINES	468	46620	672	403	FRANCE	532
07093000	- AUBERGINES	13	1098	16	13	SUISSE	592
07093000	- AUBERGINES	19	2090	30	1	TURQUIE	597
Total 07093000		529	54 211	781	422		
07094000	- CELERIS AUTRES QUE LES CELERIS-RAVES	21	1975	28	5	FRANCE	532
07094000	- CELERIS AUTRES QUE LES CELERIS-RAVES	2	156	2	2	SUISSE	592
Total 07094000		23	2 131	30	7		
07095900	-- AUTRES LEGUMES (1)	750	375256	5411	750	A. SEOUDITE	306
07095900	-- AUTRES LEGUMES (1)	23640	14246312	205408	23640	E.A.UNIS	331
07095900	-- AUTRES LEGUMES (1)	31261	1250867	18035	4294	ESPAGNE	525
07095900	-- AUTRES LEGUMES (1)	4059	2004564	28901	4003	FRANCE	532
07095900	-- AUTRES LEGUMES (1)	600	299190	4314	600	JORDANIE	358
07095900	-- AUTRES LEGUMES (1)	272455	148165819	2136288	272455	KOWEIT	362
07095900	-- AUTRES LEGUMES (1)	1	420	6	1	PANAMA	269
07095900	-- AUTRES LEGUMES (1)	32700	20121770	290119	32700	QATAR	394
07095900	-- AUTRES LEGUMES (1)	1620	917578	13230	1620	SYRIE	411
07095900	-- AUTRES LEGUMES (1)	201	29462	425	201	TUNISIE	186
07095900	-- AUTRES LEGUMES (1)	3	210	3	1	TURQUIE	597
Total 07095900		367 290	187 411 448	2 702 140	340 265		
07096000	- PIMENTS DU GENRE CAPSICUM OU DU GENRE PIMENTA	760	73095	1054	760	ESPAGNE	525
07096000	- PIMENTS DU GENRE CAPSICUM OU DU GENRE PIMENTA	13548	1490419	21489	8157	FRANCE	532
07096000	- PIMENTS DU GENRE CAPSICUM OU DU GENRE PIMENTA	5	600	9	1	PANAMA	269
07096000	- PIMENTS DU GENRE CAPSICUM OU DU GENRE PIMENTA	2	286	4	2	SUISSE	592
07096000	- PIMENTS DU GENRE CAPSICUM OU DU GENRE PIMENTA	5	900	13	1	TURQUIE	597
Total 07096000		14 320	1 565 300	22 569	8 921		
07099090	-- AUTRES LEGUMES A L'ETAT FRAIS OU REFRIGERES	3	469	7	3	BAHAMAS	206
07099090	-- AUTRES LEGUMES A L'ETAT FRAIS OU REFRIGERES	120627	8784487	126659	83492	DIVERS	999
07099090	-- AUTRES LEGUMES A L'ETAT FRAIS OU REFRIGERES	450	384618	5545	450	E.A.UNIS	331
07099090	-- AUTRES LEGUMES A L'ETAT FRAIS OU REFRIGERES	8131	490659	7074	4791	ESPAGNE	525

POS-TARIF	LIBELLE	POIDS (kg)	VALEUR		QTE_COMP (unités)	PAYS CLIENTS	Code pays clients
			D.A	\$ US			
07099090	-- AUTRES LEGUMES A L'ETAT FRAIS OU REFRIGERES	114565	9671310	139444	2571	FRANCE	532
07099090	-- AUTRES LEGUMES A L'ETAT FRAIS OU REFRIGERES	1800	1282060	18485	1800	KOWEIT	362
07099090	-- AUTRES LEGUMES A L'ETAT FRAIS OU REFRIGERES	5	450	6	5	MAROC	113
07099090	-- AUTRES LEGUMES A L'ETAT FRAIS OU REFRIGERES	519	51191	738	519	PANAMA	269
07099090	-- AUTRES LEGUMES A L'ETAT FRAIS OU REFRIGERES	400	284902	4108	400	QATAR	394
07099090	-- AUTRES LEGUMES A L'ETAT FRAIS OU REFRIGERES	20	2795	40	20	SUISSE	592
07099090	-- AUTRES LEGUMES A L'ETAT FRAIS OU REFRIGERES	500	356128	5135	500	TURQUIE	597
<b>Total 07099090</b>		<b>247 020</b>	<b>21 309 069</b>	<b>307 241</b>	<b>94 551</b>		
07108000	- AUTRES LEGUMES CONGELES	207	58590	844	3	DIVERS	999
<b>Total 07108000</b>		<b>207</b>	<b>58 590</b>	<b>844</b>	<b>3</b>		
07109000	- MELANGES DE LEGUMES	26077	1599775	23066	4607	DIVERS	999
07109000	- MELANGES DE LEGUMES	871	39514	570	2	FRANCE	532
07109000	- MELANGES DE LEGUMES	200	100000	1442	200	PANAMA	269
<b>Total 07109000</b>		<b>27 148</b>	<b>1 739 289</b>	<b>25 078</b>	<b>4 809</b>		
07112000	- OLIVES	210	22526	325	2	CANADA	216
07112000	- OLIVES	60	10875	157	4	DIVERS	999
07112000	- OLIVES	21	3045	44	2	FRANCE	532
<b>Total 07112000</b>		<b>291</b>	<b>36 446</b>	<b>526</b>	<b>8</b>		
07119000	- AUTRES LEGUMES; MELANGES DE LEGUMES	138000	23053578	332391	28070	ESPAGNE	525
07119000	- AUTRES LEGUMES; MELANGES DE LEGUMES	47040	5934389	85563	47040	FRANCE	532
07119000	- AUTRES LEGUMES; MELANGES DE LEGUMES	36680	4506521	64975	36680	ITALIE	550
<b>Total 07119000</b>		<b>221 720</b>	<b>33 494 488</b>	<b>482 929</b>	<b>111 790</b>		
07131090	-- AUTRES POIS (PISUM SATIVUM) ECOSSES MME DECORTQUEES	10	770	11	1	FRANCE	532
<b>Total 07131090</b>		<b>10</b>	<b>770</b>	<b>11</b>	<b>1</b>		
07132090	-- AUTRES POIS CHICHES (DE CONSOMMATION)	20	2750	40	2	FRANCE	532
<b>Total 07132090</b>		<b>20</b>	<b>2 750</b>	<b>40</b>	<b>2</b>		
07133990	-- AUTRES HARICOTS (DE CONSOMMATION)	20	1980	29	1	FRANCE	532
<b>Total 07133990</b>		<b>20</b>	<b>1 980</b>	<b>29</b>	<b>1</b>		
07134090	-- AUTRES LENTILLES (DE CONSOMMATION)	186	16401	237	9	DIVERS	999
07134090	-- AUTRES LENTILLES (DE CONSOMMATION)	40	3040	44	3	FRANCE	532
07134090	-- AUTRES LENTILLES (DE CONSOMMATION)	107	64200	926	107	PANAMA	269
07134090	-- AUTRES LENTILLES (DE CONSOMMATION)	12	1080	16	1	TURQUIE	597
<b>Total 07134090</b>		<b>345</b>	<b>84 721</b>	<b>1 223</b>	<b>120</b>		
07142000	- PATATES DOUCES	111	11285	163	61	FRANCE	532
<b>Total 07142000</b>		<b>111</b>	<b>11 285</b>	<b>163</b>	<b>61</b>		
<b>CHAPITRE 07 &lt;Légumes, plants, racines, tubercules &gt;</b>		<b>2 300 572</b>	<b>403 979 588</b>	<b>5 824 669</b>	<b>1 950 815</b>		
08021200	-- AMANDES SANS COQUES	3005	1096993	15817	3005	FRANCE	532
08021200	-- AMANDES SANS COQUES	22000	6789305	97889	22000	MAROC	113
<b>Total 08021200</b>		<b>25 005</b>	<b>7 886 298</b>	<b>113 706</b>	<b>25 005</b>		
08024000	- CHTAIGNES ET MARRONS (CASTANEA SPP.)	8000	363912	5247	8000	TUNISIE	186
<b>Total 08024000</b>		<b>8 000</b>	<b>363 912</b>	<b>5 247</b>	<b>8 000</b>		
08029000	- AUTRES FRUITS A COQUES FRAIS OU SECS	50000	2071820	29872	2000	ITALIE	550
<b>Total 08029000</b>		<b>50 000</b>	<b>2 071 820</b>	<b>29 872</b>	<b>2 000</b>		
08030010	- BANANES Y COMPRIS LES PLANTINS, FRAICHES.	5	1017	15	5	CHINE	321
08030010	- BANANES Y COMPRIS LES PLANTINS, FRAICHES.	20	2500	36	20	ESPAGNE	525
08030010	- BANANES Y COMPRIS LES PLANTINS, FRAICHES.	21570	59181	852	225	FRANCE	532
08030010	- BANANES Y COMPRIS LES PLANTINS, FRAICHES.	180	20000	290	180	PANAMA	269
08030010	- BANANES Y COMPRIS LES PLANTINS, FRAICHES.	59	6185	90	41	TURQUIE	597
<b>Total 08030010</b>		<b>21 834</b>	<b>88 883</b>	<b>1 283</b>	<b>471</b>		
08041010	--- DATTES FRAICHES DEGLET NOUR	102912	13886967	200226	16711	BELGIQUE	508
08041010	--- DATTES FRAICHES DEGLET NOUR	716572	87067522	1255354	433414	CANADA	216
08041010	--- DATTES FRAICHES DEGLET NOUR	42722	4896683	70602	25636	E.A.UNIS	331
08041010	--- DATTES FRAICHES DEGLET NOUR	344510	45371377	654172	107604	ESPAGNE	525
08041010	--- DATTES FRAICHES DEGLET NOUR	360239	52305928	754157	346101	U.S.A	236
08041010	--- DATTES FRAICHES DEGLET NOUR	245858	12679901	182822	64465	F. DE RUSSIE	603
08041010	--- DATTES FRAICHES DEGLET NOUR	8133372	1001733965	14443174	1908846	FRANCE	532
08041010	--- DATTES FRAICHES DEGLET NOUR	116616	14177560	204414	6387	G. BRETAGNE	586
08041010	--- DATTES FRAICHES DEGLET NOUR	13650	966096	13929	13650	INDONESIE	340
08041010	--- DATTES FRAICHES DEGLET NOUR	17125	1931571	27850	17125	ITALIE	550
08041010	--- DATTES FRAICHES DEGLET NOUR	10000	2420027	34892	854	MALAISIE	371
08041010	--- DATTES FRAICHES DEGLET NOUR	346704	63504535	915620	233679	MAROC	113
08041010	--- DATTES FRAICHES DEGLET NOUR	6463	1379184	19886	6461	MAURITANIE	121
08041010	--- DATTES FRAICHES DEGLET NOUR	98784	12647954	182361	0	NIGER	128
08041010	--- DATTES FRAICHES DEGLET NOUR	81922	9888995	142581	81922	SUEDE	590
08041010	--- DATTES FRAICHES DEGLET NOUR	80000	8678173	125123	80000	TURQUIE	597
<b>Total 08041010</b>		<b>10 717 449</b>	<b>1 333 536 438</b>	<b>19 227 163</b>	<b>3 342 855</b>		
08041050	--- DATTES FRAICHES, AUTRES	2400	136866	1973	200	BELGIQUE	508
08041050	--- DATTES FRAICHES, AUTRES	45191	4161101	59997	8707	CANADA	216
08041050	--- DATTES FRAICHES, AUTRES	370121	43771080	631096	81675	ESPAGNE	525

POS-TARIF	LIBELLE	POIDS (kg)	VALEUR		QTE_COMP (unités)	PAYS CLIENTS	Code pays clients
			D.A	\$ US			
08041050	--- DATTES FRAICHES, AUTRES	3630	539030	7772	3630	U.S.A	236
08041050	--- DATTES FRAICHES, AUTRES	22115	892164	12864	4423	F. DE RUSSIE	603
08041050	--- DATTES FRAICHES, AUTRES	1663952	176283861	2541697	198318	FRANCE	532
08041050	--- DATTES FRAICHES, AUTRES	100	12307	177	4	MALAISIE	371
Total 08041050		2 107 509	225 796 409	3 255 576	296 957		
08041090	--- DATTES SECHES	16422	2086334	30081	16422	U.S.A	236
08041090	--- DATTES SECHES	70791	5245912	75636	3256	FRANCE	532
08041090	--- DATTES SECHES	400	12151	175	400	ITALIE	550
08041090	--- DATTES SECHES	44000	1729677	24939	0	NIGER	128
Total 08041090		131 613	9 074 074	130 831	20 078		
08051000	- ORANGES	25	1875	27	25	F. DE RUSSIE	603
08051000	- ORANGES	205	20701	297	4	FRANCE	532
08051000	- ORANGES	215	23500	339	215	PANAMA	269
08051000	- ORANGES	80	6760	97	80	SUISSE	592
08051000	- ORANGES	65	4225	61	65	SYRIE	411
08051000	- ORANGES	47	4465	64	1	TURQUIE	597
Total 08051000		637	61 526	885	390		
08052000	- MANDARINES (Y COMPRIS LES TANGERINES ET SATSUMAS)	25	2000	29	25	ESPAGNE	525
08052000	- MANDARINES (Y COMPRIS LES TANGERINES ET SATSUMAS)	68	6732	97	1	FRANCE	532
Total 08052000		93	8 732	126	26		
08055000	- CITRONS (CITRUS LIMON, CITRUS LIMONUM) ET LIMES	1	140	2	1	F. DE RUSSIE	603
08055000	- CITRONS (CITRUS LIMON, CITRUS LIMONUM) ET LIMES	150	16095	233	146	FRANCE	532
08055000	- CITRONS (CITRUS LIMON, CITRUS LIMONUM) ET LIMES	12	1680	24	1	PANAMA	269
08055000	- CITRONS (CITRUS LIMON, CITRUS LIMONUM) ET LIMES	19	2660	38	1	TURQUIE	597
Total 08055000		182	20 575	297	149		
08059000	- AUTRES AGRUMES FRAIS OU SECS	46	4356	63	46	ESPAGNE	525
Total 08059000		46	4 356	63	46		
08061000	- RAISINS FRAIS .	53	4014	58	2	FRANCE	532
08061000	- RAISINS FRAIS .	18	1980	29	1	PANAMA	269
Total 08061000		71	5 994	87	3		
08062000	- RAISINS SECS .	40	6635	96	29	FRANCE	532
Total 08062000		40	6 635	96	29		
08071100	- PASTèques FRAICHES	172	6270	90	1	FRANCE	532
08071100	- PASTèques FRAICHES	75	5250	76	56	PANAMA	269
Total 08071100		247	11 520	166	57		
08071900	- MELONS FRAIS	363890	11046585	159270	237185	ESPAGNE	525
08071900	- MELONS FRAIS	85	5950	86	1	F. DE RUSSIE	603
Total 08071900		363 975	11 052 535	159 356	237 186		
08081000	- POMMES FRAICHES	5	1667	24	5	CHINE	321
08081000	- POMMES FRAICHES	18	2970	43	18	ESPAGNE	525
08081000	- POMMES FRAICHES	131	24246	350	31	FRANCE	532
08081000	- POMMES FRAICHES	150	22500	324	150	PANAMA	269
08081000	- POMMES FRAICHES	46	8920	129	31	TURQUIE	597
Total 08081000		350	60 303	870	235		
08082000	- POIRES ET COINGS FRAIS	43	4610	66	2	FRANCE	532
Total 08082000		43	4 610	66	2		
08094000	- PRUNES ET PRUNELLES FRAICHES	3	1089	16	1	FRANCE	532
Total 08094000		3	1 089	16	1		
08102000	- FRAMBOISES, MRES DE RONCE OU DE MIER FRAIS	100	20734	299	134	FRANCE	532
Total 08102000		100	20 734	299	134		
08104000	- AIRELLES, MYRTILLES ET AUTRES FRUITS DU GENRE VACCINIUM	600	70861	1022	600	ITALIE	550
Total 08104000		600	70 861	1 022	600		
08105000	- KIWIS FRAIS	9	5850	84	1	FRANCE	532
Total 08105000		9	5 850	84	1		
08109000	- AUTRES FRUITS FRAIS	68252	6461765	93167	40961	DIVERS	999
08109000	- AUTRES FRUITS FRAIS	608	67208	970	282	FRANCE	532
Total 08109000		68 860	6 528 973	94 137	41 243		
08132000	- PRUNEAUX SECHES .	12	3875	56	12	FRANCE	532
Total 08132000		12	3 875	56	12		
CHAPITRE 08 <Fruits frais et secs >		13 496 678	1 596 686 002	23 021 304	3 975 480		
09012100	-- CAFE TORREFIE NON DECAFEINE	10	3000	43	10	F. DE RUSSIE	603
09012100	-- CAFE TORREFIE NON DECAFEINE	30	12130	175	3	FRANCE	532
Total 09012100		40	15 130	218	13		
09012200	-- CAFE TORREFIE, DECAFEINE	83	59318	856	6	DIVERS	999
09012200	-- CAFE TORREFIE, DECAFEINE	21	7542	108	2	FRANCE	532
09012200	-- CAFE TORREFIE, DECAFEINE	1	468	7	1	SUISSE	592
Total 09012200		105	67 328	971	9		

POS-TARIF	LIBELLE	POIDS (kg)	VALEUR		QTE_COMP (unités)	PAYS CLIENTS	Code pays clients
			D.A	\$ US			
09019000	-- AUTRES CAFES	77	8291	120	1	CANADA	216
<b>Total 09019000</b>		<b>77</b>	<b>8 291</b>	<b>120</b>	<b>1</b>		
09021000	- THE VERT (NON FERMENTE) PRESENTE EN EMBALLAGES < OU = 3 kgs	205	23145	333	9	DIVERS	999
09021000	- THE VERT (NON FERMENTE) PRESENTE EN EMBALLAGES < OU = 3 kgs	2	1120	16	2	MAROC	113
<b>Total 09021000</b>		<b>207</b>	<b>24 265</b>	<b>349</b>	<b>11</b>		
09023000	- THE NOIR (FERMENTE) ET THE PARTIELLEMENT FERMENTE < OU = 3 kgs	5	2018	29	1	FRANCE	532
<b>Total 09023000</b>		<b>5</b>	<b>2 018</b>	<b>29</b>	<b>1</b>		
09024000	- THE NOIR (FERMENTE) ET THE PARTIELLEMENT	2	1625	23	2	SUISSE	592
<b>Total 09024000</b>		<b>2</b>	<b>1 625</b>	<b>23</b>	<b>2</b>		
09041100	-- POIVRE, NON BROYES NI PULVERISES	21434	11850	171	200	FRANCE	532
<b>Total 09041100</b>		<b>21 434</b>	<b>11 850</b>	<b>171</b>	<b>200</b>		
09041200	--POIVRES BROYES OU PULVERISES	32	6100	87	5	DIVERS	999
09041200	--POIVRES BROYES OU PULVERISES	6	460	6	2	FRANCE	532
<b>Total 09041200</b>		<b>38</b>	<b>6 560</b>	<b>93</b>	<b>7</b>		
09050000	VANILLE.	0	220	3	1	FRANCE	532
<b>Total 09050000</b>		<b>0</b>	<b>220</b>	<b>3</b>	<b>1</b>		
09092000	- GRAINES DE CORIANDRE	2	290	4	1	FRANCE	532
<b>Total 09092000</b>		<b>2</b>	<b>290</b>	<b>4</b>	<b>1</b>		
09095090	- AUTRES GRAINES DE FENOUIL	60	4711	68	500	SENEGAL	165
<b>Total 09095090</b>		<b>60</b>	<b>4 711</b>	<b>68</b>	<b>500</b>		
09109900	-- AUTRES EPICES	1	330	5	1	FRANCE	532
<b>Total 09109900</b>		<b>1</b>	<b>330</b>	<b>5</b>	<b>1</b>		
<b>CHAPITRE 09 &lt;Café, thé, épices &gt;</b>		<b>21 971</b>	<b>142 618</b>	<b>2 054</b>	<b>747</b>		
10059000	-- AUTRE MAIS (DE CONSOMMATION)	12	1980	29	1	FRANCE	532
<b>Total 10059000</b>		<b>12</b>	<b>1 980</b>	<b>29</b>	<b>1</b>		
10061000	- RIZ EN PAILLE (RI PADDY)	500	25000	360	500	PANAMA	269
<b>Total 10061000</b>		<b>500</b>	<b>25 000</b>	<b>360</b>	<b>500</b>		
10063000	- RIZ SEMI-BLANCHI OU BLANCHI, MEME POLI OU GLACE	50	4923	71	50	CHINE	321
10063000	- RIZ SEMI-BLANCHI OU BLANCHI, MEME POLI OU GLACE	1844	77972	1122	11	DIVERS	999
10063000	- RIZ SEMI-BLANCHI OU BLANCHI, MEME POLI OU GLACE	100	5000	72	1	F. DE RUSSIE	603
10063000	- RIZ SEMI-BLANCHI OU BLANCHI, MEME POLI OU GLACE	20	1540	22	1	FRANCE	532
10063000	- RIZ SEMI-BLANCHI OU BLANCHI, MEME POLI OU GLACE	20000	1003861	14474	20000	MAURITANIE	121
10063000	- RIZ SEMI-BLANCHI OU BLANCHI, MEME POLI OU GLACE	25	1300	19	25	SUISSE	592
10063000	- RIZ SEMI-BLANCHI OU BLANCHI, MEME POLI OU GLACE	50	3000	43	1	TURQUIE	597
<b>Total 10063000</b>		<b>22 089</b>	<b>1 097 596</b>	<b>15 823</b>	<b>20 089</b>		
10064000	- RIZ EN BRISURES	10	750	11	10	FRANCE	532
<b>Total 10064000</b>		<b>10</b>	<b>750</b>	<b>11</b>	<b>10</b>		
10089090	-- AUTRES CEREALES	6000	351742	5071	300	FRANCE	532
<b>Total 10089090</b>		<b>6 000</b>	<b>351 742</b>	<b>5 071</b>	<b>300</b>		
<b>CHAPITRE 10 &lt;Céréales &gt;</b>		<b>28 611</b>	<b>1 477 068</b>	<b>21 294</b>	<b>20 900</b>		
11010000	- FARINE DE FROMENT (BLE) OU DE METEIL	1610	43715	632	10	DIVERS	999
11010000	- FARINE DE FROMENT (BLE) OU DE METEIL	775	31335	453	6	FRANCE	532
11010000	- FARINE DE FROMENT (BLE) OU DE METEIL	105000	2854378	41155	2100	GUINEE	074
11010000	- FARINE DE FROMENT (BLE) OU DE METEIL	75	3000	43	75	SUISSE	592
11010000	- FARINE DE FROMENT (BLE) OU DE METEIL	4965000	163236501	2353573	4965000	TUNISIE	186
11010000	- FARINE DE FROMENT (BLE) OU DE METEIL	100	3000	44	51	TURQUIE	597
<b>Total 11010000</b>		<b>5 072 560</b>	<b>166 171 929</b>	<b>2 395 900</b>	<b>4 967 242</b>		
11022000	- FARINE DE MAIS	12	330	5	1	FRANCE	532
<b>Total 11022000</b>		<b>12</b>	<b>330</b>	<b>5</b>	<b>1</b>		
11029000	- AUTRES FARINES DE C. AUTRES QUE DE FROMENT (BLE) OU DE METEIL	64302	15241	220	622	FRANCE	532
11029000	- AUTRES FARINES DE C. AUTRES QUE DE FROMENT (BLE) OU DE METEIL	3000	46490	670	60	TUNISIE	186
<b>Total 11029000</b>		<b>67 302</b>	<b>61 731</b>	<b>890</b>	<b>682</b>		
11031110	--- GRUAUX DE FROMENT (BLE)	5747	550287	7935	3081	CANADA	216
<b>Total 11031110</b>		<b>5 747</b>	<b>550 287</b>	<b>7 935</b>	<b>3 081</b>		
11031120	--- SEMOULE DE FROMENT (BLE)	30943	1207932	17417	26053	CANADA	216
11031120	--- SEMOULE DE FROMENT (BLE)	25	1650	24	25	FRANCE	532
11031120	--- SEMOULE DE FROMENT (BLE)	25	1988	29	25	PANAMA	269
<b>Total 11031120</b>		<b>30 993</b>	<b>1 211 570</b>	<b>17 470</b>	<b>26 103</b>		
11031900	-- GRUAUX ET SEMOULES D'AUTRES CEREALES	1500	45840	661	1001	CANADA	216
<b>Total 11031900</b>		<b>1 500</b>	<b>45 840</b>	<b>661</b>	<b>1 001</b>		
11041900	-- GRAIS APPLATIS OU EN FLOCONS D'AUTRES CEREALES	192	14128	203	5	DIVERS	999
11041900	-- GRAIS APPLATIS OU EN FLOCONS D'AUTRES CEREALES	10	490	7	1	FRANCE	532
<b>Total 11041900</b>		<b>202</b>	<b>14 618</b>	<b>210</b>	<b>6</b>		
11042900	-- AUTRES GRAINS TRAVAILLES D'AUTRES CEREALES	1100	191284	2758	812	FRANCE	532
<b>Total 11042900</b>		<b>1 100</b>	<b>191 284</b>	<b>2 758</b>	<b>812</b>		

POS-TARIF	LIBELLE	POIDS (kg)	VALEUR		QTE_COMP (unités)	PAYS CLIENTS	Code pays clients
			D.A	\$ US			
11051000	- FARINE, SEMOULE ET POUDRE	20000	810594	11687	20000	MAURITANIE	121
<b>Total 11051000</b>		<b>20 000</b>	<b>810 594</b>	<b>11 687</b>	<b>20 000</b>		
<b>CHAPITRE 11 &lt;Produits de la minoterie &gt;</b>		<b>5 199 416</b>	<b>169 058 183</b>	<b>2 437 516</b>	<b>5 018 928</b>		
12119000	- AUTRES RACINES DE PLANTES	660	374466	5399	35056	CANADA	216
12119000	- AUTRES RACINES DE PLANTES	6	242	4	6	FRANCE	532
<b>Total 12119000</b>		<b>666</b>	<b>374 708</b>	<b>5 403</b>	<b>35 062</b>		
12129990	--- AUTRES RACINES SERVANT A L'ALIMENTATION HUMAINE	18375	1489986	21483	18375	EGYPTE	058
12129990	--- AUTRES RACINES SERVANT A L'ALIMENTATION HUMAINE	4943410	67115995	967690	4804416	ESPAGNE	525
12129990	--- AUTRES RACINES SERVANT A L'ALIMENTATION HUMAINE	129380	5427084	78249	129380	ITALIE	550
12129990	--- AUTRES RACINES SERVANT A L'ALIMENTATION HUMAINE	170000	23905408	344672	2833	MAROC	113
<b>Total 12129990</b>		<b>5 261 165</b>	<b>97 938 473</b>	<b>1 412 094</b>	<b>4 955 004</b>		
<b>CHAPITRE 12 &lt;Oléagineux, graines, pailles, fourrages &gt;</b>		<b>5 261 831</b>	<b>98 313 181</b>	<b>1 417 497</b>	<b>4 990 066</b>		
13021900	-- AUTRES SUCS ET EXTRAITS VEGETAUX	31	1722	25	10	CANADA	216
<b>Total 13021900</b>		<b>31</b>	<b>1 722</b>	<b>25</b>	<b>10</b>		
<b>CHAPITRE 13 &lt;Matières végétales pour teintures &gt;</b>		<b>31</b>	<b>1 722</b>	<b>25</b>	<b>10</b>		
14049010	--- GRAINS DURS, PEPINS, COQUES, NOIX A TAILLER	20000	337726	4869	20000	FRANCE	532
<b>Total 14049010</b>		<b>20 000</b>	<b>337 726</b>	<b>4 869</b>	<b>20 000</b>		
14049020	--- ALFA	624120	11778380	169822	164485	ESPAGNE	525
<b>Total 14049020</b>		<b>624 120</b>	<b>11 778 380</b>	<b>169 822</b>	<b>164 485</b>		
14049090	--- AUTRES PRODUITS VEGETAUX NON COMPRIS AILLEURS	10	5628	81	50	ESPAGNE	525
<b>Total 14049090</b>		<b>10</b>	<b>5 628</b>	<b>81</b>	<b>50</b>		
<b>CHAPITRE 14 &lt;Matières à tresser et à tailler &gt;</b>		<b>644 130</b>	<b>12 121 734</b>	<b>174 772</b>	<b>184 535</b>		
15060000	- AUTRES GRAISSES ET HUILES ANIMALES ET LEURS FRACTIONS	50	4840	70	1	FRANCE	532
<b>Total 15060000</b>		<b>50</b>	<b>4 840</b>	<b>70</b>	<b>1</b>		
15079000	- AUTRES HUILE BRUTE DE SOJA	20269	1762428	25411	20269	A. SEOUDITE	306
15079000	- AUTRES HUILE BRUTE DE SOJA	286140	21758166	313713	286140	LIBYE	139
15079000	- AUTRES HUILE BRUTE DE SOJA	64332	7660	111	24	FRANCE	532
<b>Total 15079000</b>		<b>370 741</b>	<b>23 528 254</b>	<b>339 235</b>	<b>306 433</b>		
15091010	-- HUILE D'OLIVE VIERGE POUR L'INDUSTRIE ALIMENTAIRE	10366	2812525	40551	12001	FRANCE	532
<b>Total 15091010</b>		<b>10 366</b>	<b>2 812 525</b>	<b>40 551</b>	<b>12 001</b>		
15091090	-- AUTRES HUILES D'OLIVES VIERGES	19000	4624468	66676	12001	CANADA	216
15091090	-- AUTRES HUILES D'OLIVES VIERGES	13202	4425601	63809	1266	FRANCE	532
<b>Total 15091090</b>		<b>32 202</b>	<b>9 050 069</b>	<b>130 485</b>	<b>13 267</b>		
15099000	- AUTRES HUILES D'OLIVES	2806	299786	4322	1	CANADA	216
15099000	- AUTRES HUILES D'OLIVES	10910	2153456	31050	12523	FRANCE	532
<b>Total 15099000</b>		<b>13 716</b>	<b>2 453 242</b>	<b>35 372</b>	<b>12 524</b>		
15121190	--- AUTRES HUILES BRUTES DE TOURNESOL	50	6400	92	1	FRANCE	532
15121190	--- AUTRES HUILES BRUTES DE TOURNESOL	50	5000	72	1	TURQUIE	597
<b>Total 15121190</b>		<b>100</b>	<b>11 400</b>	<b>164</b>	<b>2</b>		
15121900	-- HUILES DE TOURNESOL RAFFINEES.	49978	4698760	67748	49978	A. SEOUDITE	306
15121900	-- HUILES DE TOURNESOL RAFFINEES.	40	5200	75	40	SUISSE	592
<b>Total 15121900</b>		<b>50 018</b>	<b>4 703 960</b>	<b>67 823</b>	<b>50 018</b>		
15149900	-- AUTRES HUILES RAFFINEES	2400	305985	4412	2400	FRANCE	532
<b>Total 15149900</b>		<b>2 400</b>	<b>305 985</b>	<b>4 412</b>	<b>2 400</b>		
15151900	-- AUTRES HUILES DE LIN ET SES FRACTIONS	330	93254	1345	3240	BENIN	054
15151900	-- AUTRES HUILES DE LIN ET SES FRACTIONS	500	166135	2395	5000	CAMEROUN	043
15151900	-- AUTRES HUILES DE LIN ET SES FRACTIONS	493	289177	4169	4200	E.A.UNIS	331
15151900	-- AUTRES HUILES DE LIN ET SES FRACTIONS	600	164796	2376	6000	F. DE RUSSIE	603
15151900	-- AUTRES HUILES DE LIN ET SES FRACTIONS	300	91595	1321	3240	FRANCE	532
15151900	-- AUTRES HUILES DE LIN ET SES FRACTIONS	150	45797	660	1620	LIBAN	369
15151900	-- AUTRES HUILES DE LIN ET SES FRACTIONS	428	368855	5319	11880	MALI	110
15151900	-- AUTRES HUILES DE LIN ET SES FRACTIONS	850	295477	4260	10080	NIGER	128
15151900	-- AUTRES HUILES DE LIN ET SES FRACTIONS	550	285017	4109	8200	SENEGAL	165
<b>Total 15151900</b>		<b>4 201</b>	<b>1 800 103</b>	<b>25 954</b>	<b>53 460</b>		
15162090	-- AUTRES GRAISSES ET HUILES VEGETALES	1044	129875	1873	11	DIVERS	999
15162090	-- AUTRES GRAISSES ET HUILES VEGETALES	78	13070	188	2	FRANCE	532
<b>Total 15162090</b>		<b>1 122</b>	<b>142 945</b>	<b>2 061</b>	<b>13</b>		
15171000	- MARGARINE, A L'EXCLUSION DE LA MARGARINE LIQUIDE	9993	1639880	23644	9993	A. SEOUDITE	306
15171000	- MARGARINE, A L'EXCLUSION DE LA MARGARINE LIQUIDE	20000	1472361	21229	20000	LIBYE	139
15171000	- MARGARINE, A L'EXCLUSION DE LA MARGARINE LIQUIDE	3	427	6	1	FRANCE	532
15171000	- MARGARINE, A L'EXCLUSION DE LA MARGARINE LIQUIDE	25	3625	52	1	TURQUIE	597
<b>Total 15171000</b>		<b>30 021</b>	<b>3 116 293</b>	<b>44 931</b>	<b>29 995</b>		
15179000	- AUTRES MARGARINES	2189	179703	2591	2189	A. SEOUDITE	306
15179000	- AUTRES MARGARINES	51	14220	206	3	DIVERS	999
15179000	- AUTRES MARGARINES	20000	2003082	28881	80000	LIBYE	139
15179000	- AUTRES MARGARINES	11	1124	16	2	FRANCE	532
15179000	- AUTRES MARGARINES	250	24531	353	1380	MALI	110



POS-TARIF	LIBELLE	POIDS (kg)	VALEUR		QTE_COMP (unités)	PAYS CLIENTS	Code pays clients
			D.A	\$ US			
15179000	- AUTRES MARGARINES	300	23088	333	1200	SENEGAL	165
<b>Total 15179000</b>		<b>22 801</b>	<b>2 245 748</b>	<b>32 380</b>	<b>84 774</b>		
15220000	- DEGRAS: RESIDUS DES CORPS GRAS OU DES CIRES ANIM. OU VEG	8350000	277774609	4005004	8350000	PAYS-BAS	567
<b>Total 15220000</b>		<b>8 350 000</b>	<b>277 774 609</b>	<b>4 005 004</b>	<b>8 350 000</b>		
<b>CHAPITRE 15 &lt;Huiles et graisses &gt;</b>		<b>8 887 738</b>	<b>327 949 973</b>	<b>4 728 442</b>	<b>8 914 888</b>		
16010000	- SAUCISSES, SAUCISSONS ET PRODUITS SIMILAIRES	43	13476	194	3	DIVERS	999
16010000	- SAUCISSES, SAUCISSONS ET PRODUITS SIMILAIRES	18	9360	135	18	ESPAGNE	525
16010000	- SAUCISSES, SAUCISSONS ET PRODUITS SIMILAIRES	64	33550	483	18	FRANCE	532
<b>Total 16010000</b>		<b>125</b>	<b>56 386</b>	<b>812</b>	<b>39</b>		
16023100	-- PREPARATIONS ET CONSERVES DE DINDE	55	12593	182	55	MAURITANIE	121
<b>Total 16023100</b>		<b>55</b>	<b>12 593</b>	<b>182</b>	<b>55</b>		
16029090	--- AUTRES PREPARATIONS ET CONSERVES	392	94623	1364	392	MAURITANIE	121
<b>Total 16029090</b>		<b>392</b>	<b>94 623</b>	<b>1 364</b>	<b>392</b>		
16041300	--PREPA. ET CONSER. DE SARDINES, SARDINELLES, SPRATS OU ESPROTS	12	4160	60	12	SUISSE	592
<b>Total 16041300</b>		<b>12</b>	<b>4 160</b>	<b>60</b>	<b>12</b>		
16041400	--PREPA. ET CONSERVES DE THONS, LISTAOS ET BONITES (SARDA SPP.)	263	40864	589	10	CANADA	216
16041400	--PREPA. ET CONSERVES DE THONS, LISTAOS ET BONITES (SARDA SPP.)	61	25614	369	4	DIVERS	999
16041400	--PREPA. ET CONSERVES DE THONS, LISTAOS ET BONITES (SARDA SPP.)	289	22477	324	3	FRANCE	532
<b>Total 16041400</b>		<b>613</b>	<b>88 955</b>	<b>1 282</b>	<b>17</b>		
16042000	--- AUTRES PREPARATIONS ET CONSERVES DE POISSONS	3	1300	19	3	SUISSE	592
<b>Total 16042000</b>		<b>3</b>	<b>1 300</b>	<b>19</b>	<b>3</b>		
<b>CHAPITRE 16 &lt;Préparation de viandes &gt;</b>		<b>1 200</b>	<b>258 017</b>	<b>3 719</b>	<b>518</b>		
17011100	-- SUCRES BRUTS DE CANNE SANS ADD. D'AROMATISANTS OU DE COLORANTS.	500	30120	433	7	DIVERS	999
<b>Total 17011100</b>		<b>500</b>	<b>30 120</b>	<b>433</b>	<b>7</b>		
17019100	-- AUTRES SUCRES DE CANNE OU DE BET. ADD. D'AROMA. OU DE COLORANTS.	70	5555	80	2	FRANCE	532
<b>Total 17019100</b>		<b>70</b>	<b>5 555</b>	<b>80</b>	<b>2</b>		
17019900	--- SUCRES BRUTS ADD. D'AROMA. OU DE COLORANTS D'AUTRES PLANTES	600000	18775218	270704	600000	BELGIQUE	508
17019900	--- SUCRES BRUTS ADD. D'AROMA. OU DE COLORANTS D'AUTRES PLANTES	670	136296	1965	8	DIVERS	999
17019900	--- SUCRES BRUTS ADD. D'AROMA. OU DE COLORANTS D'AUTRES PLANTES	1000000	31348886	451994	1000000	LIBYE	139
17019900	--- SUCRES BRUTS ADD. D'AROMA. OU DE COLORANTS D'AUTRES PLANTES	55	4050	58	3	FRANCE	532
17019900	--- SUCRES BRUTS ADD. D'AROMA. OU DE COLORANTS D'AUTRES PLANTES	50	5000	72	50	PANAMA	269
17019900	--- SUCRES BRUTS ADD. D'AROMA. OU DE COLORANTS D'AUTRES PLANTES	25	1950	28	25	SUISSE	592
17019900	--- SUCRES BRUTS ADD. D'AROMA. OU DE COLORANTS D'AUTRES PLANTES	3000000	68408325	986322	3000000	TUNISIE	186
<b>Total 17019900</b>		<b>4 600 800</b>	<b>118 679 725</b>	<b>1 711 143</b>	<b>4 600 086</b>		
17021100	- LACTOSE ET SIROP DE LACTOSE CONTENANT 99% OU PLUS DE LACTOSE	5	6428	93	0	ALLEMAGNE	580
<b>Total 17021100</b>		<b>5</b>	<b>6 428</b>	<b>93</b>	<b>0</b>		
17021900	- AUTRES LACTOSE ET SIROP DE LACTOSE	96	10278	148	1	CANADA	216
<b>Total 17021900</b>		<b>96</b>	<b>10 278</b>	<b>148</b>	<b>1</b>		
17029000	- AUTRES SUCRES, Y COMPRIS LE SUCRE INVERTI	1662	208526	3007	110	CANADA	216
<b>Total 17029000</b>		<b>1 662</b>	<b>208 526</b>	<b>3 007</b>	<b>110</b>		
17031010	- MELASSES DE CANNE DESTINEES A LA FABRICATION DE PRODUITS MELASSES	6250000	54043625	779211	6250000	ESPAGNE	525
17031010	- MELASSES DE CANNE DESTINEES A LA FABRICATION DE PRODUITS MELASSES	6050000	39139848	564325	6050000	G. BRETAGNE	586
<b>Total 17031010</b>		<b>12 300 000</b>	<b>93 183 473</b>	<b>1 343 536</b>	<b>12 300 000</b>		
17049000	- AUTRES SUCRERIES SANS CACAO	167	26004	375	10	CANADA	216
17049000	- AUTRES SUCRERIES SANS CACAO	868	193594	2791	1100	FRANCE	532
17049000	- AUTRES SUCRERIES SANS CACAO	17118	2719029	39203	57880	MAURITANIE	121
17049000	- AUTRES SUCRERIES SANS CACAO	16401	2571678	37079	26284	NIGER	128
<b>Total 17049000</b>		<b>34 554</b>	<b>5 510 305</b>	<b>79 448</b>	<b>85 274</b>		
<b>CHAPITRE 17 &lt;Sucres et sucreries &gt;</b>		<b>16 937 687</b>	<b>217 634 410</b>	<b>3 137 888</b>	<b>16 985 480</b>		
18040000	- BEURRE, GRAISSE ET HUILE DE CACAO.	540000	178255818	2570123	540000	FRANCE	532
18040000	- BEURRE, GRAISSE ET HUILE DE CACAO.	460000	141406979	2038829	421600	G. BRETAGNE	586
<b>Total 18040000</b>		<b>1 000 000</b>	<b>319 662 797</b>	<b>4 608 952</b>	<b>961 600</b>		
18050000	- POUDRE DE CACAO, SANS SUCRES OU D'AUTRES EDULCORANTS	200	52738	760	200	ESPAGNE	525
<b>Total 18050000</b>		<b>200</b>	<b>52 738</b>	<b>760</b>	<b>200</b>		
18063100	-- CHOCOLATS PRESENTES EN TAB., BARRES OU BATONS FOURRES	792	206298	2975	16800	CANADA	216
<b>Total 18063100</b>		<b>792</b>	<b>206 298</b>	<b>2 975</b>	<b>16 800</b>		
18063200	-- CHOCOLATS PRESENTES EN TAB., BARRES OU BATONS NON FOURRES	100	1066	15	1	CANADA	216
<b>Total 18063200</b>		<b>100</b>	<b>1 066</b>	<b>15</b>	<b>1</b>		
18069000	-- AUTRES CHOCO. ET AUTRES PREP. ALIM. CONTNANT DU CACAO	9600	2111402	30443	3000	GUINEE	074
<b>Total 18069000</b>		<b>9 600</b>	<b>2 111 402</b>	<b>30 443</b>	<b>3 000</b>		
<b>CHAPITRE 18 &lt;Cacao et ses préparations &gt;</b>		<b>1 010 692</b>	<b>322 034 301</b>	<b>4 643 145</b>	<b>981 601</b>		
19019000	- AUTRES PREPARATIONS D'EXTRAITS DE MALTS	820622	31305773	451373	570627	DIVERS	999
19019000	- AUTRES PREPARATIONS D'EXTRAITS DE MALTS	50	2280	33	79	MALI	110
19019000	- AUTRES PREPARATIONS D'EXTRAITS DE MALTS	100	3174	46	220	SENEGAL	165
<b>Total 19019000</b>		<b>820 772</b>	<b>31 311 227</b>	<b>451 452</b>	<b>570 926</b>		

POS-TARIF	LIBELLE	POIDS (kg)	VALEUR		QTE_COMP (unités)	PAYS CLIENTS	Code pays clients
			D.A	\$ US			
19021900	-- AUTRES PATES ALIMENTAIRES NON CUITES	8502	409054	5898	8502	CANADA	216
19021900	-- AUTRES PATES ALIMENTAIRES NON CUITES	3000	102566	1479	3000	ESPAGNE	525
19021900	-- AUTRES PATES ALIMENTAIRES NON CUITES	52792	2469625	35607	1	FRANCE	532
19021900	-- AUTRES PATES ALIMENTAIRES NON CUITES	24000	1090777	15727	24000	MAURITANIE	121
19021900	-- AUTRES PATES ALIMENTAIRES NON CUITES	3897789	184613069	2661777	600	NIGER	128
19021900	-- AUTRES PATES ALIMENTAIRES NON CUITES	120000	5553832	80076	0	ZAIRE	190
<b>Total 19021900</b>		<b>4 106 083</b>	<b>194 238 923</b>	<b>2 800 564</b>	<b>36 103</b>		
19023000	- AUTRES PATES ALIMENTAIRES E	10250	459207	6618	10250	BELGIQUE	508
19023000	- AUTRES PATES ALIMENTAIRES E	1046000	42816485	617335	1046000	BENIN	054
19023000	- AUTRES PATES ALIMENTAIRES E	10400	641318	9248	6440	CANADA	216
19023000	- AUTRES PATES ALIMENTAIRES E	16000	735539	10605	16000	CAP VERT	092
19023000	- AUTRES PATES ALIMENTAIRES E	51075	7886552	113706	124	DIVERS	999
19023000	- AUTRES PATES ALIMENTAIRES E	1922	247729	3572	543	FRANCE	532
19023000	- AUTRES PATES ALIMENTAIRES E	18000	815536	11759	1800	GUINEE	074
19023000	- AUTRES PATES ALIMENTAIRES E	32000	1375333	19830	0	MALI	110
19023000	- AUTRES PATES ALIMENTAIRES E	90	12408	179	1	MAROC	113
19023000	- AUTRES PATES ALIMENTAIRES E	2260000	94759875	1366264	2260000	MAURITANIE	121
19023000	- AUTRES PATES ALIMENTAIRES E	828000	34477956	497109	815000	NIGER	128
19023000	- AUTRES PATES ALIMENTAIRES E	110000	5590577	80607	110000	SENEGAL	165
<b>Total 19023000</b>		<b>4 383 737</b>	<b>189 818 515</b>	<b>2 736 832</b>	<b>4 266 158</b>		
19024000	- COUSCOUS	39000	1788600	25788	39000	BELGIQUE	508
19024000	- COUSCOUS	90000	3603819	51961	90000	BENIN	054
19024000	- COUSCOUS	21596	1290919	18612	20195	CANADA	216
19024000	- COUSCOUS	40000	2137388	30817	40000	C. D'IVOIRE	049
19024000	- COUSCOUS	69000	3046198	43920	69000	ESPAGNE	525
19024000	- COUSCOUS	228475	10172216	146665	207701	FRANCE	532
19024000	- COUSCOUS	12000	531242	7660	0	MALI	110
19024000	- COUSCOUS	30	2916	42	1	MAROC	113
19024000	- COUSCOUS	1335000	56415598	813408	1335000	MAURITANIE	121
19024000	- COUSCOUS	548187	22907182	330280	400600	NIGER	128
19024000	- COUSCOUS	68000	3456153	49832	68000	SENEGAL	165
19024000	- COUSCOUS	10000	375275	5411	10000	SYRIE	411
<b>Total 19024000</b>		<b>2 461 288</b>	<b>105 727 506</b>	<b>1 524 396</b>	<b>2 279 497</b>		
19041000	- PROD. A BASE DE CEREAL. OBTENUS PAR SOUFFLAGE OU GRILLAGE	7729	1235140	17808	481120	LIBYE	139
<b>Total 19041000</b>		<b>7 729</b>	<b>1 235 140</b>	<b>17 808</b>	<b>481 120</b>		
19049000	- AUTRES PROD. A BASE DE CEREAL. OBTENUS PAR SOUFFLAGE OU GRILLAGE	7995	888063	12804	7995	FRANCE	532
<b>Total 19049000</b>		<b>7 995</b>	<b>888 063</b>	<b>12 804</b>	<b>7 995</b>		
19051000	- PAIN CROUSTILLANT DIT "KNCKEBROT"	1700	17000	246	1700	PANAMA	269
<b>Total 19051000</b>		<b>1 700</b>	<b>17 000</b>	<b>246</b>	<b>1 700</b>		
19053100	-- BISCUITS ADDITIONNES D'UDULCORANTS.	26006	5477270	78972	249340	BELGIQUE	508
19053100	-- BISCUITS ADDITIONNES D'UDULCORANTS.	7997	742318	10701	29260	CANADA	216
19053100	-- BISCUITS ADDITIONNES D'UDULCORANTS.	20000	864225	12461	0	CAP VERT	092
19053100	-- BISCUITS ADDITIONNES D'UDULCORANTS.	225969	16436537	236985	0	NIGER	128
19053100	-- BISCUITS ADDITIONNES D'UDULCORANTS.	22	5400	78	1	TURQUIE	597
19053100	-- BISCUITS ADDITIONNES D'UDULCORANTS.	13440	949681	13693	0	ZAIRE	190
<b>Total 19053100</b>		<b>293 434</b>	<b>24 475 431</b>	<b>352 890</b>	<b>278 601</b>		
19053200	-- GAUFRES ET GAUFRETTES.	600	42996	620	100	CANADA	216
19053200	-- GAUFRES ET GAUFRETTES.	1172	123700	1784	300	C. D'IVOIRE	049
19053200	-- GAUFRES ET GAUFRETTES.	9426	648883	9356	3612	MAROC	113
19053200	-- GAUFRES ET GAUFRETTES.	5745	517194	7457	104000	NIGER	128
<b>Total 19053200</b>		<b>16 943</b>	<b>1 332 773</b>	<b>19 217</b>	<b>108 012</b>		
19054090	-- PAIN GRILLE ET PRODUITS SIMILAIRES GRILLES	19860	3991048	57544	0	CAP VERT	092
19054090	-- PAIN GRILLE ET PRODUITS SIMILAIRES GRILLES	140	19800	285	3	DIVERS	999
19054090	-- PAIN GRILLE ET PRODUITS SIMILAIRES GRILLES	7	5100	74	60	FRANCE	532
<b>Total 19054090</b>		<b>20 007</b>	<b>4 015 948</b>	<b>57 903</b>	<b>63</b>		
19059020	-- PAIN DE CONSOMMATION COURANTE, PAIN AZYME OU MATZE	1898	75307	1085	11	DIVERS	999
19059020	-- PAIN DE CONSOMMATION COURANTE, PAIN AZYME OU MATZE	100	1600	23	200	ESPAGNE	525
19059020	-- PAIN DE CONSOMMATION COURANTE, PAIN AZYME OU MATZE	325	14325	207	303	FRANCE	532
19059020	-- PAIN DE CONSOMMATION COURANTE, PAIN AZYME OU MATZE	605	20500	295	800	PANAMA	269
19059020	-- PAIN DE CONSOMMATION COURANTE, PAIN AZYME OU MATZE	140	4000	58	400	SYRIE	411
19059020	-- PAIN DE CONSOMMATION COURANTE, PAIN AZYME OU MATZE	183	11000	159	501	TURQUIE	597
<b>Total 19059020</b>		<b>3 251</b>	<b>126 732</b>	<b>1 827</b>	<b>2 215</b>		
19059090	-- AUTRES PRODUITS DE LA BOULANGERIE ET DE LA PATISSERIE	11736	1381638	19921	14400	BELGIQUE	508
19059090	-- AUTRES PRODUITS DE LA BOULANGERIE ET DE LA PATISSERIE	307	124761	1798	28	CANADA	216
19059090	-- AUTRES PRODUITS DE LA BOULANGERIE ET DE LA PATISSERIE	44278	5274143	76044	14360	C. D'IVOIRE	049
19059090	-- AUTRES PRODUITS DE LA BOULANGERIE ET DE LA PATISSERIE	18	3648	53	1	DIVERS	999
19059090	-- AUTRES PRODUITS DE LA BOULANGERIE ET DE LA PATISSERIE	43105	4785991	69005	271270	FRANCE	532
19059090	-- AUTRES PRODUITS DE LA BOULANGERIE ET DE LA PATISSERIE	8448	756352	10906	1850	JORDANIE	358
19059090	-- AUTRES PRODUITS DE LA BOULANGERIE ET DE LA PATISSERIE	66624	8945988	128984	36900	MAURITANIE	121
19059090	-- AUTRES PRODUITS DE LA BOULANGERIE ET DE LA PATISSERIE	183142	23119557	333343	11562	SENEGAL	165
19059090	-- AUTRES PRODUITS DE LA BOULANGERIE ET DE LA PATISSERIE	7176	938463	13531	4500	TUNISIE	186



POS-TARIF	LIBELLÉ	POIDS (kg)	VALEUR		QTE_COMP (unités)	PAYS CLIENTS	Code pays clients
			D.A	\$ US			
Total 19059090		364 834	45 330 541	653 585	354 871		
CHAPITRE 19 <Préparations à base de céréales >		12 487 773	598 517 799	8 629 524	8 387 261		
20019010	--- OLIVES CONSERVES AUTREMENT QU'AU VINAIGRE	173	9273	134	20	CANADA	216
20019010	--- OLIVES CONSERVES AUTREMENT QU'AU VINAIGRE	15	2860	41	2	FRANCE	532
Total 20019010		188	12 133	175	22		
20019020	--- CAPRES PREPARES OU CONSERVES A L'ACIDE ACETIQUE	48160	3372842	48631	48160	ESPAGNE	525
Total 20019020		48 160	3 372 842	48 631	48 160		
20019090	-- AUTRES PARTIES COMES. DE PLANTES,PREP. OU CONS. AU VINAIGRE OU L'ACIDE ACETIQUE	82155	30533419	440237	1559	FRANCE	532
Total 20019090		82 155	30 533 419	440 237	1 559		
20029010	- DOUBLE CONCENTRE DE TOMATE	3	510	7	1	FRANCE	532
20029010	- DOUBLE CONCENTRE DE TOMATE	240000	15070351	217287	300000	TUNISIE	186
20029010	- DOUBLE CONCENTRE DE TOMATE	24	2760	40	1	TURQUIE	597
Total 20029010		240 027	15 073 621	217 334	300 002		
20029090	- AUTRES ,TOMATES ENTIERES OU EN EN MORCEAUX CONSERVEES	112	11991	173	1	CANADA	216
20029090	- AUTRES ,TOMATES ENTIERES OU EN EN MORCEAUX CONSERVEES	24	2640	38	48	ESPAGNE	525
Total 20029090		136	14 631	211	49		
20031000	- CHAMPIGNONS PREP. OU CONSERVES AUTREMENT QU'AU VINAIGRE	11	3816	55	2	FRANCE	532
Total 20031000		11	3 816	55	2		
20039000	-AUTRES TRUFFES PREPARES OU CONSERVES AUTREMENT QU'AU VINAIGRE	1	594	9	1	FRANCE	532
Total 20039000		1	594	9	1		
20049030	--- CAPRES CONSERVEES AUTREMENT QU'AU VINAIGRE	12180	1025113	14780	12180	ESPAGNE	525
Total 20049030		12 180	1 025 113	14 780	12 180		
20049090	-- AUTRES' LEGU. ET MEL. DE LEG. CONS. AUTREMENT QU'AU VINAIGRE	38	2053	30	10	CANADA	216
Total 20049090		38	2 053	30	10		
20052000	- P.DE TERRE CONS. AUTREMENT QU'AU VINAIGRE, NON CONGELEES	4500	1325507	19111	7500	LIBYE	139
Total 20052000		4 500	1 325 507	19 111	7 500		
20057000	- OLIVES CONSERVEES AUTREMENT QU'AU VINAIGRE, NON CONGELEES	8347	1186288	17104	6272	FRANCE	532
Total 20057000		8 347	1 186 288	17 104	6 272		
20071000	- PREPARATIONS HOMOGENEISEES	24	3168	46	1	FRANCE	532
Total 20071000		24	3 168	46	1		
20079900	--CONFITURES D' AUTRES' FRUITS	4951	454000	6546	7822	CANADA	216
20079900	--CONFITURES D' AUTRES' FRUITS	40148	2110103	30424	40148	FRANCE	532
Total 20079900		45 099	2 564 103	36 970	47 970		
20091200	-- JUS D'ORANGE NON CONGELES, D'UNE VALEUR BRIX N'EXCEDANT PAS 20	13506	400049	5768	13506	CANADA	216
20091200	-- JUS D'ORANGE NON CONGELES, D'UNE VALEUR BRIX N'EXCEDANT PAS 20	2900	220481	3179	2900	SENEGAL	165
Total 20091200		16 406	620 530	8 947	16 406		
20091900	-- AUTRES JUS D'ORANGE	3776	196021	2826	3776	BELGIQUE	508
20091900	-- AUTRES JUS D'ORANGE	20725	1235893	17819	12967	CANADA	216
20091900	-- AUTRES JUS D'ORANGE	329	47551	686	50	C. D'IVOIRE	049
20091900	-- AUTRES JUS D'ORANGE	8020	275574	3973	6240	FRANCE	532
20091900	-- AUTRES JUS D'ORANGE	4498	237305	3421	585	GUINEE	074
20091900	-- AUTRES JUS D'ORANGE	3515	162197	2339	280	GUYANA	246
20091900	-- AUTRES JUS D'ORANGE	6500	202942	2926	4100	JORDANIE	358
Total 20091900		47 363	2 357 483	33 990	27 998		
20094900	-- AUTRES JUS D'ANANAS	120	8249	119	15	GUYANA	246
Total 20094900		120	8 249	119	15		
20096900	-- AUTRES' JUS DE RAISIN (Y COMPRIS LES MOUTS DE RAISIN)	200	13271	191	25	GUYANA	246
Total 20096900		200	13 271	191	25		
20097900	-- AUTRES JUS DE POMME	1424	106130	1533	270	FRANCE	532
20097900	-- AUTRES JUS DE POMME	200	12314	178	200	GUYANA	246
Total 20097900		1 624	118 444	1 711	470		
20098010	-- JUS D'ABRICOT	1050	89899	1296	6000	CANADA	216
Total 20098010		1 050	89 899	1 296	6 000		
20098090	-- AUTRES JUS DE TOUT AUTRE FRUIT OU LEGUME	11340	499592	7203	10800	BELGIQUE	508
20098090	-- AUTRES JUS DE TOUT AUTRE FRUIT OU LEGUME	657	95103	1371	100	C. D'IVOIRE	049
20098090	-- AUTRES JUS DE TOUT AUTRE FRUIT OU LEGUME	5760	279649	4032	720	FRANCE	532
20098090	-- AUTRES JUS DE TOUT AUTRE FRUIT OU LEGUME	600	36944	533	75	GUYANA	246
Total 20098090		18 357	911 288	13 139	11 695		
20099000	- MELANGES DE JUS DE FRUITS	9192	385861	5563	9192	BELGIQUE	508
20099000	- MELANGES DE JUS DE FRUITS	28410	1663039	23978	17463	CANADA	216
20099000	- MELANGES DE JUS DE FRUITS	329	47551	686	50	C. D'IVOIRE	049
20099000	- MELANGES DE JUS DE FRUITS	10907	766465	11059	67	DIVERS	999
20099000	- MELANGES DE JUS DE FRUITS	7632	406052	5854	7632	LIBYE	139
20099000	- MELANGES DE JUS DE FRUITS	10869	543470	7836	1594	FRANCE	532
20099000	- MELANGES DE JUS DE FRUITS	7326	369221	5324	994	GUINEE	074
20099000	- MELANGES DE JUS DE FRUITS	12015	683498	9855	1240	GUYANA	246

POS-TARIF	LIBELLE	POIDS (kg)	VALEUR		QTE_COMP (unités)	PAYS CLIENTS	Code pays clients
			D.A	\$ US			
20099000	- MELANGES DE JUS DE FRUITS	10400	362319	5223	800	JORDANIE	358
20099000	- MELANGES DE JUS DE FRUITS	10700	659385	9508	10700	SENEGAL	165
<b>Total 20099000</b>		<b>107 780</b>	<b>5 886 861</b>	<b>84 886</b>	<b>49 732</b>		
<b>CHAPITRE 20 &lt;Conserves, de légumes et fruits &gt;</b>		<b>633 766</b>	<b>65 123 313</b>	<b>938 972</b>	<b>536 069</b>		
21011200	- PREPA. A BASE D'EXT. , ESSENCES OU CONCENTRE OU A BASE DE CAFE	2	6700	97	1	FRANCE	532
21011200	- PREPA. A BASE D'EXT. , ESSENCES OU CONCENTRE OU A BASE DE CAFE	1	2070	30	1	TURQUIE	597
<b>Total 21011200</b>		<b>3</b>	<b>8 770</b>	<b>127</b>	<b>2</b>		
21021000	- LEVURES VIVANTES	12	275	4	1	FRANCE	532
<b>Total 21021000</b>		<b>12</b>	<b>275</b>	<b>4</b>	<b>1</b>		
21022000	- LEVURES MORTES; AUTRES MICRO-ORGANISMES MONOCELLULAIRES MORTS	10	3300	48	1	FRANCE	532
<b>Total 21022000</b>		<b>10</b>	<b>3 300</b>	<b>48</b>	<b>1</b>		
21023000	- POUDRES A LEVER PREPAREES	3	1500	22	1	FRANCE	532
<b>Total 21023000</b>		<b>3</b>	<b>1 500</b>	<b>22</b>	<b>1</b>		
21032000	- TOMATO-KETCHUP ET AUTRES SAUCES TOMATES	1836	85065	1226	441	CANADA	216
21032000	- TOMATO-KETCHUP ET AUTRES SAUCES TOMATES	17	6852	99	2	FRANCE	532
<b>Total 21032000</b>		<b>1 853</b>	<b>91 917</b>	<b>1 325</b>	<b>443</b>		
21033090	- MOUTARDE PREPAREE	563	24402	352	563	CANADA	216
21033090	- MOUTARDE PREPAREE	12	2376	34	1	FRANCE	532
<b>Total 21033090</b>		<b>575</b>	<b>26 778</b>	<b>386</b>	<b>564</b>		
21039010	--- HARISSA	6738	731636	10548	42330	CANADA	216
21039010	--- HARISSA	11	3536	51	2	FRANCE	532
<b>Total 21039010</b>		<b>6 749</b>	<b>735 172</b>	<b>10 599</b>	<b>42 332</b>		
21039090	--- AUTRES PREPA. POUR SAUCES ET AUTRES SAUCES PREPA.	105	16376	236	10	CANADA	216
21039090	--- AUTRES PREPA. POUR SAUCES ET AUTRES SAUCES PREPA.	24	5304	77	91	FRANCE	532
<b>Total 21039090</b>		<b>129</b>	<b>21 680</b>	<b>313</b>	<b>101</b>		
21041000	- PREPA. POUR SOUPES, POTAGES, SOUPES, BOUILLONS PREPARES	283	43959	634	10	CANADA	216
<b>Total 21041000</b>		<b>283</b>	<b>43 959</b>	<b>634</b>	<b>10</b>		
21042000	- PREPARATIONS ALIMENTAIRES COMPOSITES HOMOGENEISEES	2316	480832	6933	9856	CANADA	216
<b>Total 21042000</b>		<b>2 316</b>	<b>480 832</b>	<b>6 933</b>	<b>9 856</b>		
21069010	- PREPA.. COMPOSEES , EXTRAITS CONCEN. ENTRANT DANS LA FABRI. DES BOISSONS GAZE	100	5687	82	1	CANADA	216
<b>Total 21069010</b>		<b>100</b>	<b>5 687</b>	<b>82</b>	<b>1</b>		
21069099	-AUTRES PREPA.. COMPOSEES , EXTRAITS CONCEN. ENTRANT DANS LA FABRI. DES BOISSO	610	67348	970	121	CANADA	216
21069099	-AUTRES PREPA.. COMPOSEES , EXTRAITS CONCEN. ENTRANT DANS LA FABRI. DES BOISSO	743	771671	11124	4400	CUBA	227
21069099	-AUTRES PREPA.. COMPOSEES , EXTRAITS CONCEN. ENTRANT DANS LA FABRI. DES BOISSO	1116	178209	2569	11	DIVERS	999
21069099	-AUTRES PREPA.. COMPOSEES , EXTRAITS CONCEN. ENTRANT DANS LA FABRI. DES BOISSO	102	12623	182	3	FRANCE	532
<b>Total 21069099</b>		<b>2 571</b>	<b>1 029 851</b>	<b>14 845</b>	<b>4 535</b>		
<b>CHAPITRE 21 &lt;Préparations alimentaires diverses &gt;</b>		<b>14 604</b>	<b>2 449 721</b>	<b>35 318</b>	<b>57 847</b>		
22011000	- EAUX MINERALES ET EAUX GAZEIFIEES	5172	140479	2026	5198	CANADA	216
22011000	- EAUX MINERALES ET EAUX GAZEIFIEES	454879	1238738	17863	78	DIVERS	999
22011000	- EAUX MINERALES ET EAUX GAZEIFIEES	350990	8576668	123659	323882	FRANCE	532
22011000	- EAUX MINERALES ET EAUX GAZEIFIEES	27415	711532	10259	26385	G. BRETAGNE	586
22011000	- EAUX MINERALES ET EAUX GAZEIFIEES	790	17380	251	790	PANAMA	269
<b>Total 22011000</b>		<b>839 246</b>	<b>10 684 797</b>	<b>154 058</b>	<b>356 333</b>		
22019000	- AUTRES EAUX NON ADDITIONNEES DE SUCRE	200	3554	51	1	CANADA	216
22019000	- AUTRES EAUX NON ADDITIONNEES DE SUCRE	110000	77220	1113	2	DIVERS	999
22019000	- AUTRES EAUX NON ADDITIONNEES DE SUCRE	22	13226	191	138	FRANCE	532
22019000	- AUTRES EAUX NON ADDITIONNEES DE SUCRE	50	25000	360	50	PANAMA	269
<b>Total 22019000</b>		<b>110 272</b>	<b>119 000</b>	<b>1 715</b>	<b>191</b>		
22021000	- EAUX, Y COMPRIS LES EAUX MINERALES ET LES EAUX GAZEIFIEES ADDITIONNEES DE SUCRE	187019	5987106	86324	99759	BELGIQUE	508
22021000	- EAUX, Y COMPRIS LES EAUX MINERALES ET LES EAUX GAZEIFIEES ADDITIONNEES DE SUCRE	264182	9688523	139694	192685	CANADA	216
22021000	- EAUX, Y COMPRIS LES EAUX MINERALES ET LES EAUX GAZEIFIEES ADDITIONNEES DE SUCRE	19866	1062269	15316	74	DIVERS	999
22021000	- EAUX, Y COMPRIS LES EAUX MINERALES ET LES EAUX GAZEIFIEES ADDITIONNEES DE SUCRE	120572	3316448	47818	113532	ESPAGNE	525
22021000	- EAUX, Y COMPRIS LES EAUX MINERALES ET LES EAUX GAZEIFIEES ADDITIONNEES DE SUCRE	15761	551687	7954	7452	U.S.A	236
22021000	- EAUX, Y COMPRIS LES EAUX MINERALES ET LES EAUX GAZEIFIEES ADDITIONNEES DE SUCRE	90	2850	41	90	F. DE RUSSIE	603
22021000	- EAUX, Y COMPRIS LES EAUX MINERALES ET LES EAUX GAZEIFIEES ADDITIONNEES DE SUCRE	9379102	196321724	2830600	2554865	FRANCE	532
22021000	- EAUX, Y COMPRIS LES EAUX MINERALES ET LES EAUX GAZEIFIEES ADDITIONNEES DE SUCRE	106920	4725883	68139	11880	GHANA	071
22021000	- EAUX, Y COMPRIS LES EAUX MINERALES ET LES EAUX GAZEIFIEES ADDITIONNEES DE SUCRE	193097	5990643	86374	154235	G. BRETAGNE	586
22021000	- EAUX, Y COMPRIS LES EAUX MINERALES ET LES EAUX GAZEIFIEES ADDITIONNEES DE SUCRE	21384	1032288	14884	2376	LIBERIA	103
22021000	- EAUX, Y COMPRIS LES EAUX MINERALES ET LES EAUX GAZEIFIEES ADDITIONNEES DE SUCRE	175680	8144537	117429	37440	MAURITANIE	121
22021000	- EAUX, Y COMPRIS LES EAUX MINERALES ET LES EAUX GAZEIFIEES ADDITIONNEES DE SUCRE	120	5000	72	120	PANAMA	269
22021000	- EAUX, Y COMPRIS LES EAUX MINERALES ET LES EAUX GAZEIFIEES ADDITIONNEES DE SUCRE	18576	752410	10848	12150	POLOGNE	570
22021000	- EAUX, Y COMPRIS LES EAUX MINERALES ET LES EAUX GAZEIFIEES ADDITIONNEES DE SUCRE	25628	569516	8211	24000	SUISSE	592
22021000	- EAUX, Y COMPRIS LES EAUX MINERALES ET LES EAUX GAZEIFIEES ADDITIONNEES DE SUCRE	40	1000	14	40	SYRIE	411
22021000	- EAUX, Y COMPRIS LES EAUX MINERALES ET LES EAUX GAZEIFIEES ADDITIONNEES DE SUCRE	43	2880	42	41	TURQUIE	597
<b>Total 22021000</b>		<b>10 528 080</b>	<b>238 154 764</b>	<b>3 433 760</b>	<b>3 210 739</b>		
22029000	- AUTRES,EAUX MINERALES ET GAZEUZES ADDITIONNES DE SUCRES	28310	1103796	15915	20627	CANADA	216
22029000	- AUTRES,EAUX MINERALES ET GAZEUZES ADDITIONNES DE SUCRES	21384	951471	13718	2376	CAP VERT	092
22029000	- AUTRES,EAUX MINERALES ET GAZEUZES ADDITIONNES DE SUCRES	100000	70200	1012	2	DIVERS	999

POS-TARIF	LIBELLE	POIDS (kg)	VALEUR		QTE_COMP (unités)	PAYS CLIENTS	Code pays clients
			D.A	\$ US			
22029000	- AUTRES,EAUX MINERALES ET GAZEUZES ADDITIONNES DE SUCRES	85536	3594799	51831	9504	E.A.UNIS	331
22029000	- AUTRES,EAUX MINERALES ET GAZEUZES ADDITIONNES DE SUCRES	169488	4493322	64786	33797	FRANCE	532
22029000	- AUTRES,EAUX MINERALES ET GAZEUZES ADDITIONNES DE SUCRES	2433232	105179747	1516502	1600591	GAMBIE	068
22029000	- AUTRES,EAUX MINERALES ET GAZEUZES ADDITIONNES DE SUCRES	6048288	254225252	3665463	2503296	GHANA	071
22029000	- AUTRES,EAUX MINERALES ET GAZEUZES ADDITIONNES DE SUCRES	4	70	1	2	G. BRETAGNE	586
22029000	- AUTRES,EAUX MINERALES ET GAZEUZES ADDITIONNES DE SUCRES	6576071	302891089	4367139	4772889	GUINEE	074
22029000	- AUTRES,EAUX MINERALES ET GAZEUZES ADDITIONNES DE SUCRES	21384	1067388	15390	2376	GUINEE B.	077
22029000	- AUTRES,EAUX MINERALES ET GAZEUZES ADDITIONNES DE SUCRES	213840	9826010	141674	23760	GUINEE EQUA	080
22029000	- AUTRES,EAUX MINERALES ET GAZEUZES ADDITIONNES DE SUCRES	2120904	95614579	1378587	1360584	LIBERIA	103
22029000	- AUTRES,EAUX MINERALES ET GAZEUZES ADDITIONNES DE SUCRES	277992	12270523	176919	287496	MAURITANIE	121
22029000	- AUTRES,EAUX MINERALES ET GAZEUZES ADDITIONNES DE SUCRES	560304	25535768	368179	332208	S.T et PRINCIP	162
22029000	- AUTRES,EAUX MINERALES ET GAZEUZES ADDITIONNES DE SUCRES	42768	1849076	26660	4752	SENEGAL	165
22029000	- AUTRES,EAUX MINERALES ET GAZEUZES ADDITIONNES DE SUCRES	2617920	115586138	1666541	1760184	SIERRA LEON	168
Total 22029000		21 317 425	934 259 228	13 470 317	12 714 444		
22030000	- BIERES DE MALT.	1984	129284	1864	1552	FRANCE	532
Total 22030000		1 984	129 284	1 864	1 552		
22042100	-- AUTRE VINS, EN RECIPIENTS D'UNE CONTENANCE < OU = 2 LITRES	8694	1837482	26493	966	ALLEMAGNE	580
22042100	-- AUTRE VINS, EN RECIPIENTS D'UNE CONTENANCE < OU = 2 LITRES	32382	5902229	85100	3598	BELGIQUE	508
22042100	-- AUTRE VINS, EN RECIPIENTS D'UNE CONTENANCE < OU = 2 LITRES	8694	1278746	18437	966	BULGARIE	514
22042100	-- AUTRE VINS, EN RECIPIENTS D'UNE CONTENANCE < OU = 2 LITRES	8694	1034506	14916	966	U.S.A	236
22042100	-- AUTRE VINS, EN RECIPIENTS D'UNE CONTENANCE < OU = 2 LITRES	614304	124423833	1793968	113208	FRANCE	532
22042100	-- AUTRE VINS, EN RECIPIENTS D'UNE CONTENANCE < OU = 2 LITRES	414	138239	1994	52	ITALIE	550
Total 22042100		673 182	134 615 035	1 940 908	119 756		
22042900	-- AUTRES VINS EN RECIPIENTS EXCEDANT 2 LITRES	1718046	26890827	387717	17354	FRANCE	532
22042900	-- AUTRES VINS EN RECIPIENTS EXCEDANT 2 LITRES	120	21745	314	120	MAROC	113
Total 22042900		1 718 166	26 912 572	388 031	17 474		
22060000	- AUTRES BOISSONS FERMENTEES (CIDRE, POIRE,HYDROMEL...)	4380	261787	3774	4380	FRANCE	532
Total 22060000		4 380	261 787	3 774	4 380		
22071000	- ALCOOL ETHYLIQUE NON DENATURE D'UN TITRE ALCOOMETRIQUE VOLUMIQUE DE 80% VOL	5	1276	18	1	FRANCE	532
Total 22071000		5	1 276	18	1		
22083000	- WHISKIES	197	118381	1707	113	FRANCE	532
Total 22083000		197	118 381	1 707	113		
22090000	- VINAIGRES COMESTIBLES ET SUCCEDANES DE VINAIGRE	4926	406826	5866	20160	BELGIQUE	508
22090000	- VINAIGRES COMESTIBLES ET SUCCEDANES DE VINAIGRE	980	50655	731	560	CANADA	216
22090000	- VINAIGRES COMESTIBLES ET SUCCEDANES DE VINAIGRE	9	370	5	2	DIVERS	999
22090000	- VINAIGRES COMESTIBLES ET SUCCEDANES DE VINAIGRE	47910	2278436	32850	59463	FRANCE	532
Total 22090000		53 825	2 736 287	39 452	80 185		
CHAPITRE 22 <Vins et boissons >		35 246 762	1 347 992 411	19 435 604	16 505 168		
24011000	- TABACS NON ECOTES	26343	5919468	85348	26343	BELGIQUE	508
24011000	- TABACS NON ECOTES	100000	11489667	165660	100000	INDONESIE	340
Total 24011000		126 343	17 409 135	251 008	126 343		
24022010	--- CIGARETTES CONTENANTS DU TABAC BRUN	197	495752	7148	8	FRANCE	532
24022010	--- CIGARETTES CONTENANTS DU TABAC BRUN	975	3083692	44462	32	LITUANIE	553
Total 24022010		1 172	3 579 444	51 610	40		
24039100	-- TABACS HOMOGENEISES OU RECONSTITUES	600	1495464	21563	23	CANADA	216
Total 24039100		600	1 495 464	21 563	23		
CHAPITRE 24 <Tabacs >		128 115	22 484 043	324 181	126 406		
25102000	PHOSPHATES DE CALCIUM NATUREL MOULUS	31100000	67944945	979643	31100000	BELGIQUE	508
25102000	PHOSPHATES DE CALCIUM NATUREL MOULUS	357000000	818762740	11805065	357000000	BRESIL	213
25102000	PHOSPHATES DE CALCIUM NATUREL MOULUS	88500000	206714966	2980450	88500000	ESPAGNE	525
25102000	PHOSPHATES DE CALCIUM NATUREL MOULUS	95800000	233103857	3360933	95800000	F. DE RUSSIE	603
25102000	PHOSPHATES DE CALCIUM NATUREL MOULUS	113400000	234642100	3383113	113400000	FRANCE	532
25102000	PHOSPHATES DE CALCIUM NATUREL MOULUS	10000000	24377557	351480	10000000	G. BRETAGNE	586
25102000	PHOSPHATES DE CALCIUM NATUREL MOULUS	668000000	1434843685	20687831	668000000	INDE	337
25102000	PHOSPHATES DE CALCIUM NATUREL MOULUS	32800000	73346672	1057525	32800000	ITALIE	550
25102000	PHOSPHATES DE CALCIUM NATUREL MOULUS	66000000	145382728	2096154	66000000	MALAISIE	371
25102000	PHOSPHATES DE CALCIUM NATUREL MOULUS	160000000	381434075	5499584	160000000	PAYS-BAS	567
25102000	PHOSPHATES DE CALCIUM NATUREL MOULUS	110000000	269618387	3887405	110000000	PHILIPPINES	390
25102000	PHOSPHATES DE CALCIUM NATUREL MOULUS	5000000	11347942	163617	5000000	REP TCHOU	594
25102000	PHOSPHATES DE CALCIUM NATUREL MOULUS	20000000	57622908	830817	20000000	URUGUAY	287
Total 25102000		1 757 600 000	3 959 142 562	57 083 617	1 757 600 000		
CHAPITRE 25 <Engras chimiques naturels >		1 757 600 000	3 959 142 562	57 083 617	1 757 600 000		
31023000	- NITRATE D'AMMONIUM, MME EN SOLUTION AQUESUE	16800000	128322216	1850173	4004	ESPAGNE	525
Total 31023000		16 800 000	128 322 216	1 850 173	4 004		
31031000	- SUPERPHOSPHATES	2900000	48849802	704325	2	GUYANA	246
Total 31031000		2 900 000	48 849 802	704 325	2		
31056000	- ENGRAIS MINERAUX OU CHIMIQUES CONTENANT P. K	250000	7117800	102626	250000	TUNISIE	186
Total 31056000		250 000	7 117 800	102 626	250 000		

POS-TARIF	LIBELLE	POIDS (kg)	VALEUR		QTE_COMP (unités)	PAYS CLIENTS	Code pays clients
			D.A	\$ US			
CHAPITRE 31 <Engrais chimiques synthétiques >		19 950 000	184 289 818	2 657 124	254 006		
33012900	-- HUILES ESSENTIELLES D'AUTRES PLANTES	68	5000	72	37	CANADA	216
Total 33012900		68	5 000	72	37		
33019000	- AUTRES, (OLEORESINES D'EXTRACTION, SOLUTIONS CONC. D'H. E...)	4926	166111	2395	6120	BELGIQUE	508
33019000	- AUTRES, (OLEORESINES D'EXTRACTION, SOLUTIONS CONC. D'H. E...)	2220	83175	1200	250	CANADA	216
33019000	- AUTRES, (OLEORESINES D'EXTRACTION, SOLUTIONS CONC. D'H. E...)	2173	2609513	37624	2173	FRANCE	532
Total 33019000		9 319	2 858 799	41 219	8 543		
CHAPITRE 33 <Huiles essentielles >		9 387	2 863 799	41 291	8 580		
38089190	-- AUTRES FONGICIDES QUE CEUX DE 1 KG OU MOINS	1	5016	72	1	FRANCE	532
38089190	-- AUTRES FONGICIDES QUE CEUX DE 1 KG OU MOINS	400	192237	2772	3000	TUNISIE	186
Total 38089190		401	197 253	2 844	3 001		
CHAPITRE 38 <Produits phytosanitaires >		401	197 253	2 844	3 001		
41012000	- CUIRS ET PEaux BRUTS ENTIERS, D'UN POIDS UNITAIRES N'EXCEDANT PAS 8 KS A SEC	14299	4256516	61371	23832	ITALIE	550
41012000	- CUIRS ET PEaux BRUTS ENTIERS, D'UN POIDS UNITAIRES N'EXCEDANT PAS 8 KS A SEC	100000	8661632	124885	0	NIGER	128
41012000	- CUIRS ET PEaux BRUTS ENTIERS, D'UN POIDS UNITAIRES N'EXCEDANT PAS 8 KS A SEC	578500	48649406	701431	281001	TURQUIE	597
Total 41012000		692 799	61 567 554	887 687	304 833		
41015000	- CUIRS ET PEaux BRUTS ENTIERS, D'UN POIDS UNITAIRE EXCEDANT 16 KG	18180	1856884	26773	1	FRANCE	532
41015000	- CUIRS ET PEaux BRUTS ENTIERS, D'UN POIDS UNITAIRE EXCEDANT 16 KG	38775	3249124	46846	38775	ITALIE	550
41015000	- CUIRS ET PEaux BRUTS ENTIERS, D'UN POIDS UNITAIRE EXCEDANT 16 KG	224544	13249775	191037	55321	TURQUIE	597
Total 41015000		281 499	18 355 783	264 656	94 097		
41021000	- PEaux BRUTES D'OVINS LAINEES	12589	1082704	15611	1	NIGER	128
41021000	- PEaux BRUTES D'OVINS LAINEES	41500	3636874	52437	156000	TURQUIE	597
Total 41021000		54 089	4 719 578	68 048	156 001		
41022100	-- PEaux BRUTES D'OVINS PICKLEES	12000	3681360	53078	15000	ESPAGNE	525
41022100	-- PEaux BRUTES D'OVINS PICKLEES	4338	1065504	15363	3696	ITALIE	550
41022100	-- PEaux BRUTES D'OVINS PICKLEES	28000	3523721	50806	10000	PORTUGAL	573
41022100	-- PEaux BRUTES D'OVINS PICKLEES	12000	3389582	48872	12000	TUNISIE	186
41022100	-- PEaux BRUTES D'OVINS PICKLEES	33000	14998903	216257	3500	TURQUIE	597
Total 41022100		89 338	26 659 070	384 376	44 196		
41022900	-- AUTRES PEaux BRUTES D'OVINS, EPILEES SANS LAINE	30000	2737002	39462	11000	TURQUIE	597
Total 41022900		30 000	2 737 002	39 462	11 000		
41039000	- AUTRES PEaux BRUTES, AUTRES QUE DE CAPRINS, DE REPTILES	3934	338345	4878	1	NIGER	128
41039000	- AUTRES PEaux BRUTES, AUTRES QUE DE CAPRINS, DE REPTILES	7000	986626	14225	7000	TURQUIE	597
Total 41039000		10 934	1 324 971	19 103	7 001		
41041100	-- CUIRS ET PEaux PLEINE FLEUR, NON REFENDUE: COTES FLEUR	186206	40771736	587854	218	BRESIL	213
41041100	-- CUIRS ET PEaux PLEINE FLEUR, NON REFENDUE: COTES FLEUR	80655	18674962	269259	50	E.A.UNIS	331
41041100	-- CUIRS ET PEaux PLEINE FLEUR, NON REFENDUE: COTES FLEUR	100901	24379692	351510	80	INDE	337
41041100	-- CUIRS ET PEaux PLEINE FLEUR, NON REFENDUE: COTES FLEUR	259131	73653617	1061950	8867	TUNISIE	186
41041100	-- CUIRS ET PEaux PLEINE FLEUR, NON REFENDUE: COTES FLEUR	90810	10702878	154317	57420	TURQUIE	597
41041100	-- CUIRS ET PEaux PLEINE FLEUR, NON REFENDUE: COTES FLEUR	33611	7589116	109421	20	YEMEN	426
Total 41041100		751 314	175 772 001	2 534 311	66 655		
41041900	-- AUTRES CUIRS ET PEaux PLEINE FLEUR, NON REFENDUE: COTES FLEUR	122558	24366839	351326	56442	ESPAGNE	525
41041900	-- AUTRES CUIRS ET PEaux PLEINE FLEUR, NON REFENDUE: COTES FLEUR	194800	24043475	346663	31003	INDE	337
41041900	-- AUTRES CUIRS ET PEaux PLEINE FLEUR, NON REFENDUE: COTES FLEUR	221400	31053281	447732	15444	ITALIE	550
41041900	-- AUTRES CUIRS ET PEaux PLEINE FLEUR, NON REFENDUE: COTES FLEUR	126000	15757461	227194	8308	PORTUGAL	573
41041900	-- AUTRES CUIRS ET PEaux PLEINE FLEUR, NON REFENDUE: COTES FLEUR	252000	34311547	494710	17449	TUNISIE	186
41041900	-- AUTRES CUIRS ET PEaux PLEINE FLEUR, NON REFENDUE: COTES FLEUR	18000	2466502	35562	1199	TURQUIE	597
Total 41041900		934 758	131 999 105	1 903 187	129 845		
41044900	--AUTRES CUIRS ET PEaux PLEINE FLEUR, REFENDUE: COTES FLEUR	89546	19941025	287513	5713	ESPAGNE	525
41044900	--AUTRES CUIRS ET PEaux PLEINE FLEUR, REFENDUE: COTES FLEUR	56072	10788851	155555	20552	LIBAN	369
41044900	--AUTRES CUIRS ET PEaux PLEINE FLEUR, REFENDUE: COTES FLEUR	36672	8549254	123265	2292	PORTUGAL	573
41044900	--AUTRES CUIRS ET PEaux PLEINE FLEUR, REFENDUE: COTES FLEUR	17920	4987563	71912	1120	TUNISIE	186
Total 41044900		200 210	44 266 693	638 245	29 677		
41051000	- PEaux EPILEES D'OVINSA L'ETAT HUMIDE (y compris wet-blue)	2300	624808	9009	2	BRESIL	213
41051000	- PEaux EPILEES D'OVINSA L'ETAT HUMIDE (y compris wet-blue)	115	36993	533	1	CROATIE	520
41051000	- PEaux EPILEES D'OVINSA L'ETAT HUMIDE (y compris wet-blue)	62428	12339086	177907	59424	ESPAGNE	525
41051000	- PEaux EPILEES D'OVINSA L'ETAT HUMIDE (y compris wet-blue)	90000	26067372	375845	73668	U.S.A	236
41051000	- PEaux EPILEES D'OVINSA L'ETAT HUMIDE (y compris wet-blue)	62000	25762850	371453	22601	FRANCE	532
41051000	- PEaux EPILEES D'OVINSA L'ETAT HUMIDE (y compris wet-blue)	81000	11728888	169109	17195	INDE	337
41051000	- PEaux EPILEES D'OVINSA L'ETAT HUMIDE (y compris wet-blue)	1710544	459515783	6625377	996715	ITALIE	550
41051000	- PEaux EPILEES D'OVINSA L'ETAT HUMIDE (y compris wet-blue)	16000	1160688	16735	20000	PAKISTAN	387
41051000	- PEaux EPILEES D'OVINSA L'ETAT HUMIDE (y compris wet-blue)	140950	42415403	611552	21699	TUNISIE	186
41051000	- PEaux EPILEES D'OVINSA L'ETAT HUMIDE (y compris wet-blue)	21800	8002027	115374	18334	TURQUIE	597
Total 41051000		2 187 137	587 653 898	8 472 894	1 229 639		
41053000	-PEaux EPILEES D'OVINS AL'ETAT SEC (en croute)	7041	3858490	55633	6941	FRANCE	532
41053000	-PEaux EPILEES D'OVINS AL'ETAT SEC (en croute)	4356	1382743	19936	648	INDE	337
41053000	-PEaux EPILEES D'OVINS AL'ETAT SEC (en croute)	720	1054800	15208	2400	ITALIE	550
41053000	-PEaux EPILEES D'OVINS AL'ETAT SEC (en croute)	16160	538759	7768	4350	TURQUIE	597
Total 41053000		28 277	6 834 792	98 545	14 339		

POS-TARIF	LIBELLE	POIDS (kg)	VALEUR		QTE_COMP (unités)	PAYS CLIENTS	Code pays clients
			D.A	\$ US			
41062100	--PEAUX EPILEES DE CAPRINS AL'ETAT HUMIDE (y compris wet-blue)	153303	37918011	546709	160	BRESIL	213
41062100	--PEAUX EPILEES DE CAPRINS AL'ETAT HUMIDE (y compris wet-blue)	76618	13680296	197246	88332	ESPAGNE	525
41062100	--PEAUX EPILEES DE CAPRINS AL'ETAT HUMIDE (y compris wet-blue)	49755	14056304	202667	50	INDE	337
41062100	--PEAUX EPILEES DE CAPRINS AL'ETAT HUMIDE (y compris wet-blue)	250673	42834275	617592	232657	ITALIE	550
41062100	--PEAUX EPILEES DE CAPRINS AL'ETAT HUMIDE (y compris wet-blue)	19500	3207475	46246	24000	SYRIE	411
41062100	--PEAUX EPILEES DE CAPRINS AL'ETAT HUMIDE (y compris wet-blue)	16000	4141604	59714	2667	TUNISIE	186
41062100	--PEAUX EPILEES DE CAPRINS AL'ETAT HUMIDE (y compris wet-blue)	38390	10696118	154219	40	URUGUAY	287
41062100	--PEAUX EPILEES DE CAPRINS AL'ETAT HUMIDE (y compris wet-blue)	11350	3573923	51529	10	YEMEN	426
<b>Total 41062100</b>		<b>615 589</b>	<b>130 108 006</b>	<b>1 875 922</b>	<b>347 916</b>		
41120000	CUIRS PREPARES APRES TANNAGE OU APRES DESSECHEMENT ET CUIRS ET PEAUX PARCHEN	7	12989	187	24	ESPAGNE	525
41120000	CUIRS PREPARES APRES TANNAGE OU APRES DESSECHEMENT ET CUIRS ET PEAUX PARCHEN	8449	4935559	71162	20219	FRANCE	532
41120000	CUIRS PREPARES APRES TANNAGE OU APRES DESSECHEMENT ET CUIRS ET PEAUX PARCHEN	9260	2503641	36098	12168	ITALIE	550
<b>Total 41120000</b>		<b>17 716</b>	<b>7 452 189</b>	<b>107 447</b>	<b>32 411</b>		
<b>CHAPITRE 41 &lt;Peaux et cuirs &gt;</b>		<b>5 893 660</b>	<b>1 199 450 642</b>	<b>17 293 883</b>	<b>2 467 610</b>		
44039900	-- AUTRES BOIS BRUTS	27900	3578778	51599	441	ITALIE	550
<b>Total 44039900</b>		<b>27 900</b>	<b>3 578 778</b>	<b>51 599</b>	<b>441</b>		
44042000	AUTRES BOIS QUE DE CONIFERES	28000	1120000	16148	140000	MALI	110
<b>Total 44042000</b>		<b>28 000</b>	<b>1 120 000</b>	<b>16 148</b>	<b>140 000</b>		
44083110	--- FEUILLES DE PLACAGE DE DARK RED MERANTI...	17983	3010482	43406	55333	SYRIE	411
<b>Total 44083110</b>		<b>17 983</b>	<b>3 010 482</b>	<b>43 406</b>	<b>55 333</b>		
<b>CHAPITRE 44 &lt;Bois&gt;</b>		<b>73 883</b>	<b>7 709 260</b>	<b>111 153</b>	<b>195 774</b>		
45011000	- LIEGE NATUREL BRUT OU SIMPLEMENT PREPARE	48000	1849231	26663	48000	INDE	337
45011000	- LIEGE NATUREL BRUT OU SIMPLEMENT PREPARE	10000	248461	3582	100	TUNISIE	186
<b>Total 45011000</b>		<b>58 000</b>	<b>2 097 692</b>	<b>30 245</b>	<b>48 100</b>		
45019000	- DECHETS DE LIEGE, LIEGE CONCASSE, GRANULE OU PULVERISE	7000	398136	5740	7000	ESPAGNE	525
45019000	- DECHETS DE LIEGE, LIEGE CONCASSE, GRANULE OU PULVERISE	30842	1602054	23099	30842	INDE	337
<b>Total 45019000</b>		<b>37 842</b>	<b>2 000 190</b>	<b>28 839</b>	<b>37 842</b>		
45020010	--- PLAQUES DE LIEGE, ECROUTE OU SIMPLEMENT EQUARRI	9000	252766	3644	9000	ITALIE	550
<b>Total 45020010</b>		<b>9 000</b>	<b>252 766</b>	<b>3 644</b>	<b>9 000</b>		
45031000	- BOUCHONS EN LIEGE NATUREL	36075	33348360	480822	1059643	CHINE	321
45031000	- BOUCHONS EN LIEGE NATUREL	123849	45247123	652382	120637	ESPAGNE	525
45031000	- BOUCHONS EN LIEGE NATUREL	50630	4276383	61658	100380	U.S.A	236
45031000	- BOUCHONS EN LIEGE NATUREL	431	59056	851	431	FRANCE	532
45031000	- BOUCHONS EN LIEGE NATUREL	156960	8602707	124036	156960	INDE	337
45031000	- BOUCHONS EN LIEGE NATUREL	21516	28292476	407925	3085511	ITALIE	550
45031000	- BOUCHONS EN LIEGE NATUREL	308530	78889658	1137444	2536505	PORTUGAL	573
<b>Total 45031000</b>		<b>697 991</b>	<b>198 715 763</b>	<b>2 865 118</b>	<b>7 060 067</b>		
45039000	- AUTRES OUVRAGES EN LIEGE NATUREL	6724	2765645	39876	6724	ARGENTINE	202
45039000	- AUTRES OUVRAGES EN LIEGE NATUREL	31060	5025129	72454	150552	CHINE	321
45039000	- AUTRES OUVRAGES EN LIEGE NATUREL	225347	130791829	1885782	197291	ESPAGNE	525
45039000	- AUTRES OUVRAGES EN LIEGE NATUREL	21470	2285436	32951	21470	U.S.A	236
45039000	- AUTRES OUVRAGES EN LIEGE NATUREL	6115	4132103	59577	6115	FRANCE	532
45039000	- AUTRES OUVRAGES EN LIEGE NATUREL	181786	16275475	234665	131496	INDE	337
45039000	- AUTRES OUVRAGES EN LIEGE NATUREL	35575	21026660	303165	41461600	ITALIE	550
45039000	- AUTRES OUVRAGES EN LIEGE NATUREL	55951	33040548	476384	44375	PORTUGAL	573
<b>Total 45039000</b>		<b>564 028</b>	<b>215 342 825</b>	<b>3 104 854</b>	<b>42 019 623</b>		
45041000	- CUBES, BRIQUES,... EN LIEGE AGGLOMERE	10829	1517660	21882	361441	ARGENTINE	202
45041000	- CUBES, BRIQUES,... EN LIEGE AGGLOMERE	28270	6827807	98446	28270	CHINE	321
45041000	- CUBES, BRIQUES,... EN LIEGE AGGLOMERE	41656	23347199	336624	21875	ESPAGNE	525
45041000	- CUBES, BRIQUES,... EN LIEGE AGGLOMERE	36000	1190733	17167	36000	U.S.A	236
45041000	- CUBES, BRIQUES,... EN LIEGE AGGLOMERE	105950	7899441	113896	42515	FRANCE	532
45041000	- CUBES, BRIQUES,... EN LIEGE AGGLOMERE	30000	2659759	38349	30000	G. BRETAGNE	586
45041000	- CUBES, BRIQUES,... EN LIEGE AGGLOMERE	37105	1872468	26998	37105	INDE	337
45041000	- CUBES, BRIQUES,... EN LIEGE AGGLOMERE	1451937	112038869	1615401	1037775	ITALIE	550
45041000	- CUBES, BRIQUES,... EN LIEGE AGGLOMERE	126000	5762102	83079	126000	MAROC	113
45041000	- CUBES, BRIQUES,... EN LIEGE AGGLOMERE	569700	149643899	2157593	569700	PORTUGAL	573
<b>Total 45041000</b>		<b>2 437 447</b>	<b>312 759 937</b>	<b>4 509 435</b>	<b>2 290 681</b>		
45049000	- AUTRES OUVRAGES EN LIEGE AGGLOMERE	13000	1386788	19995	130	BRESIL	213
45049000	- AUTRES OUVRAGES EN LIEGE AGGLOMERE	95712	10574686	152467	165835	CHINE	321
45049000	- AUTRES OUVRAGES EN LIEGE AGGLOMERE	25396	2442044	35210	25396	ESPAGNE	525
45049000	- AUTRES OUVRAGES EN LIEGE AGGLOMERE	6930	467652	6743	6930	FRANCE	532
45049000	- AUTRES OUVRAGES EN LIEGE AGGLOMERE	6400	217758	3140	6400	INDE	337
45049000	- AUTRES OUVRAGES EN LIEGE AGGLOMERE	339800	11259180	162338	13592	ITALIE	550
45049000	- AUTRES OUVRAGES EN LIEGE AGGLOMERE	14190	1292288	18633	860	PORTUGAL	573
<b>Total 45049000</b>		<b>501 428</b>	<b>27 640 396</b>	<b>398 526</b>	<b>219 143</b>		
<b>CHAPITRE 45 &lt;Liège&gt;</b>		<b>4 305 736</b>	<b>758 809 569</b>	<b>10 940 661</b>	<b>51 684 456</b>		
82011000	- BECHES ET PELLIS	3	4950	71	1	FRANCE	532
<b>Total 82011000</b>		<b>3</b>	<b>4 950</b>	<b>71</b>	<b>1</b>		
82019000	- AUTRES OUTILS AGRICOLES, HORTICOLES OU FORESTIERS A MAIN	2	2130	31	2	U.S.A	236

POS-TARIF	LIBELLÉ	POIDS (kg)	VALEUR		QTE_COMP (unités)	PAYS CLIENTS	Code pays clients
			D.A	\$ US			
Total 82019000		2	2 130	31	2		
CHAPITRE 82 <Petits outillages agricoles>		5	7 080	102	3		
84248100	-- AUTRES APPAREILS POUR L'AGRICULTURE OU L'HORTICULTURE	165240	22669115	326847	187	NIGER	128
Total 84248100		165 240	22 669 115	326 847	187		
84342000	- MACHINES ET APPAREILS DE LAITERIE	4558	9462080	136426	2	FRANCE	532
Total 84342000		4 558	9 462 080	136 426	2		
84368000	- AUTRES MACHINES ET APPAREILS POUR L'AGRICULTURE	0	2645	38	1	DIVERS	999
Total 84368000		0	2 645	38	1		
CHAPITRE 84 <Matériels agricoles>		169 798	32 133 840	463 311	190		
87019030	-AUTRES TRACTEURS AGRICOLES D'UNE PUISSANCE > OU = 60 CV MAIS N'EXCEDANT PAS 110	10200	5119061	73808	4	LESOTHO	101
Total 87019030		10 200	5 119 061	73 808	4		
CHAPITRE 87 <Tracteurs agricoles>		10 200	5 119 061	73 808	4		
Total produits agricoles et/ou destinées à l'agriculture		1 895 531 065	12 543 532 521	180 854 917	1 898 727 174		
Total tous produits tous pays		103 701 813 341	3 942 759 258 374	57 018 497 472	155 222 354 722		



## 2<sup>e</sup>) EXPORTATIONS PAR PAYS

TAB. 8: EXPORTATION PAR PAYS DE DESTINATION

"Année 2007"

Pays Clients	Tous Produits				Produits agricoles et / ou destinés à l'agriculture				Part de produits agricoles et/ou destinés à l'agri. dans le pays
	Poids (Tonnes)	Valeur			Poids (Tonnes)	Valeur			
		1000 D.A	1000 \$ US	%		1000 D.A	1000 \$ US	%	
U.S.A	33 078 844	1 101 908 846	15 887 516	27.86	603	90 340	1 303	0.72	0.01
ITALIE	4 836 984	509 869 672	7 351 391	12.89	37 636	911 894	13 148	7.27	0.18
ESPAGNE	8 276 746	374 871 991	5 404 970	9.48	121 227	1 629 061	23 488	12.99	0.43
CANADA	9 395 892	320 466 881	4 620 548	8.10	1 268	122 379	1 764	0.98	0.04
FRANCE	10 452 528	295 467 201	4 260 098	7.47	137 471	2 190 983	31 590	17.47	0.74
PAYS-BAS	7 685 277	293 119 648	4 226 251	7.41	168 350	659 209	9 505	5.26	0.22
TURQUIE	5 522 707	161 118 874	2 323 040	4.07	1 143	115 177	1 661	0.92	0.07
BRESIL	3 498 411	116 250 706	1 676 123	2.94	357 355	899 464	12 969	7.17	0.77
G. BRETAGNE	2 770 774	95 710 335	1 379 968	2.42	16 877	228 464	3 294	1.82	0.24
BELGIQUE	2 955 290	90 927 409	1 311 007	2.30	32 174	129 683	1 870	1.03	0.14
CHINE	2 333 514	79 681 183	1 148 857	2.01	191	55 799	805	0.44	0.07
INDE	2 660 660	66 441 872	957 971	1.68	668 892	1 540 854	22 216	12.28	2.32
PORTUGAL	1 098 389	62 287 401	898 071	1.58	1 141	291 202	4 199	2.32	0.47
REP DE COREE	1 512 242	56 191 126	810 174	1.42	-	-	-	0.00	-
NIGER	338 941	47 069 775	678 660	1.19	5 947	308 949	4 454	2.46	0.66
MAROC	1 140 088	45 110 561	650 412	1.14	675	101 152	1 458	0.81	0.22
EGYPTE	826 171	32 194 616	464 188	0.81	18	1 490	21	0.01	0.00
BAHAMAS	691 567	25 332 657	365 251	0.64	0	16	0	0.00	0.00
JAPON	856 656	23 835 683	343 667	0.60	-	-	-	0.00	-
ALLEMAGNE	430 353	17 080 495	246 270	0.43	9	1 844	27	0.01	0.01
SINGAPOUR	394 562	14 281 671	205 916	0.36	-	-	-	0.00	-
CUBA	266 274	13 077 762	188 557	0.33	1	772	11	0.01	0.01
GRECE	358 751	12 891 106	185 866	0.33	-	-	-	0.00	-
INDONESIE	333 405	12 512 976	180 414	0.32	114	12 456	180	0.10	0.10
MEXIQUE	208 632	6 940 210	100 065	0.18	-	-	-	0.00	-
ARGENTINE	155 598	6 603 421	95 209	0.17	18	4 283	62	0.03	0.06
AUSTRALIE	169 705	6 266 734	90 355	0.16	-	-	-	0.00	-
TUNISIE	84 521	5 848 364	255 423	0.45	10 972	676 655	9 756	5.39	3.82
ISLANDE	3	5 696 033	82 126	0.14	-	-	-	0.00	-
FORMOSE	181 558	4 988 268	71 922	0.13	-	-	-	0.00	-
DIVERS	118 333	4 048 058	58 366	0.10	1 859	88 347	1 274	0.70	2.18
TADJIKISTAN	93 106	3 868 039	55 770	0.10	-	-	-	0.00	-
ILES MARSHALL	84 732	3 803 356	54 837	0.10	-	-	-	0.00	-
MAURITANIE	38 490	3 562 050	51 358	0.09	4 203	187 647	2 706	1.50	5.27
MALTE	93 171	3 522 147	50 783	0.09	-	-	-	0.00	-
THAILANDE	83 644	2 825 409	40 737	0.07	-	-	-	0.00	-
SUEDE	77 440	2 537 695	36 589	0.06	82	9 889	143	0.08	0.39
R. DOMINICAINE	45 057	1 739 834	25 085	0.04	-	-	-	0.00	-
VENEZUELA	38 501	1 664 448	23 998	0.04	-	-	-	0.00	-
A. SEODITE	19 935	1 079 268	15 561	0.03	83	8 656	125	0.07	0.80
SLOVENIE	0	1 031 985	14 879	0.03	-	-	-	0.00	-
F. DE RUSSIE	121 056	943 898	13 609	0.02	96 070	246 896	3 560	1.97	26.16
SUISSE	9 223	789 356	11 381	0.02	26	663	10	0.01	0.08
LIBYE	7 372	695 873	10 033	0.02	3 585	197 813	2 852	1.58	28.43
CHYPRE	18 036	678 881	9 788	0.02	-	-	-	0.00	-
SYRIE	19 630	604 598	8 717	0.02	56	7 968	115	0.06	1.32
JORDANIE	18 185	572 531	8 255	0.01	26	1 621	23	0.01	0.28
UKRAINE	14 684	427 318	6 161	0.01	-	-	-	0.00	-
QATAR	6 837	360 763	5 202	0.01	33	20 407	294	0.16	5.66
NORVEGE	12 690	332 448	4 793	0.01	-	-	-	0.00	-
NIGERIA	1 403	311 599	4 493	0.01	-	-	-	0.00	-
GUINEE	6 720	309 279	4 459	0.01	6 720	309 279	4 459	2.47	100.00
LIBAN	8 226	286 262	4 127	0.01	56	10 835	156	0.09	3.78
PHILIPPINES	110 000	269 618	3 887	0.01	110 000	269 618	3 887	2.15	100.00
GHANA	6 164	259 325	3 739	0.01	6 155	258 951	3 734	2.06	99.86



Pays Clients	Tous Produits				Produits agricoles et / ou destinés à l'agriculture				Part de produits agricoles et/ou destinés à l'agri. dans le pays
	Poids (Tonnes)	Valeur			Poids (Tonnes)	Valeur			
		1000 D.A	1000 \$ US	%		1000 D.A	1000 \$ US	%	
E. A. UNIS	2 419	188 202	2 714	0.00	233	42 087	607	0.34	22.36
KOWEIT	297	155 256	2 239	0.00	274	149 448	2 155	1.19	96.26
IRLANDE	9	153 603	2 215	0.00	-	-	-	0.00	-
MALAISIE	66 010	147 815	2 131	0.00	66 010	147 815	2 131	1.18	100.00
ALBANIE	5 196	146 732	2 116	0.00	-	-	-	0.00	-
SIERRA LEONE	2 628	116 843	1 685	0.00	2 618	115 586	1 667	0.92	98.92
HONG KONG	234	111 064	1 601	0.00	-	-	-	0.00	-
GAMBIE	2 433	105 180	1 517	0.00	2 433	105 180	1 517	0.84	100.00
LIBERIA	2 142	96 647	1 393	0.00	2 142	96 647	1 393	0.77	100.00
ST V. GRENADIN	5 063	94 019	1 356	0.00	-	-	-	0.00	-
ZAIRE	194	91 901	1 325	0.00	133	6 504	94	0.05	7.08
CROATIE	9 206	81 473	1 175	0.00	0	37	1	0.00	0.05
URUGUAY	20 038	68 319	985	0.00	20 038	68 319	985	0.54	100.00
OMAN	205	50 232	724	0.00	-	-	-	0.00	-
GUYANA	2 917	49 766	718	0.00	2 917	49 766	718	0.40	100.00
SENEGAL	526	48 080	693	0.00	419	35 211	508	0.28	73.24
BENIN	1 158	47 587	686	0.00	1 136	46 514	671	0.37	97.74
COLOMBIE	495	45 876	661	0.00	-	-	-	0.00	-
REP TCHEQUE	7 083	44 855	647	0.00	5 000	11 348	164	0.09	25.30
MALI	139	43 321	625	0.00	73	3 422	49	0.03	7.90
CAMEROUN	200	39 401	568	0.00	1	166	2	0.00	0.42
DANEMARK	2 019	31 083	448	0.00	-	-	-	0.00	-
SRI_LANKA	192	28 358	409	0.00	-	-	-	0.00	-
SAO TOME ET P.	560	25 536	368	0.00	560	25 536	368	0.20	100.00
CAP VERT	98	17 356	250	0.00	77	6 542	94	0.05	37.69
COTE D'IVOIRE	103	16 524	238	0.00	87	7 725	111	0.06	46.75
IRAN	284	15 828	228	0.00	-	-	-	0.00	-
PAKISTAN	1 199	15 006	216	0.00	16	1 161	17	0.01	7.73
YEMEN	50	14 933	215	0.00	45	11 163	161	0.09	74.76
OUGANDA	49	12 292	177	0.00	-	-	-	0.00	-
TANZANIE	48	11 849	171	0.00	-	-	-	0.00	-
GUINEE EQUA.	214	9 826	142	0.00	214	9 826	142	0.08	100.00
MADAGASCAR	31	8 040	116	0.00	-	-	-	0.00	-
KENYA	27	6 332	91	0.00	-	-	-	0.00	-
LESOTHO	11	5 668	82	0.00	10	5 119	74	0.04	90.31
BURINDI	20	5 228	75	0.00	-	-	-	0.00	-
BURKINA FASO	29	4 788	69	0.00	-	-	-	0.00	-
SOUDAN	13	4 159	60	0.00	-	-	-	0.00	-
GABON	20	4 087	59	0.00	-	-	-	0.00	-
TCHAD	47	3 906	56	0.00	-	-	-	0.00	-
LITUANIE	1	3 084	44	0.00	1	3 084	44	0.02	100.00
IRAK	5	2 896	42	0.00	-	-	-	0.00	-
ANGOLA	44	2 209	32	0.00	-	-	-	0.00	-
ETHIOPIE	43	2 112	30	0.00	-	-	-	0.00	-
AUTRICHE	2	1 973	28	0.00	-	-	-	0.00	-
TRINITE ET TOBAGO	40	1 918	28	0.00	-	-	-	0.00	-
PANAMA	9	1 514	22	0.00	9	1 514	22	0.01	100.00
TOGO	31	1 401	20	0.00	-	-	-	0.00	-
AFGANISTANT	20	1 315	19	0.00	-	-	-	0.00	-
BULGARIE	9	1 279	18	0.00	9	1 279	18	0.01	100.00
CONGO	23	1 244	18	0.00	-	-	-	0.00	-
POLOGNE	19	1 178	17	0.00	19	752	11	0.01	63.85
GUINEE BISSAU	21	1 067	15	0.00	21	1 067	15	0.01	100.00
HAITI	234	694	10	0.00	-	-	-	0.00	-
AF. DU SUD	4	503	7	0.00	-	-	-	0.00	-
LETONIE	2	149	2	0.00	-	-	-	0.00	-
N. ZELANDE	0.001	61	1	0.00	-	-	-	0.00	-

Pays Clients	Tous Produits				Produits agricoles et / ou destinés à l'agriculture				Part de produits agricoles et/ou destinés à l'agri. dans le pays
	Poids (Tonnes)	Valeur			Poids (Tonnes)	Valeur			
		1000 D.A	1000 \$ US	%		1000 D.A	1000 \$ US	%	
UE	0.2	61	1	0.00	-	-	-	0.00	-
LUXEMBOURG	1	42	1	0.00	-	-	-	0.00	-
YUGOSLAVIE	0.002	31	0.4	0.00	-	-	-	0.00	-
SURINAME	20	29	0	0.00	-	-	-	0.00	-
HONGRIE	0.1	11	0	0.00	-	-	-	0.00	-
Total	103 701 813	3 942 759 258	57 018 497	100.00	1 895 531	12 543 533	180 855	100.00	0.32

Tab. 9: Classification des exportations agricoles par pays de destination

Pays de destination	POS-TARIF	LIBELLÉ	POIDS (kg)	VALEUR		QTE_COMP (unités)
				D.A	\$ US	
A. SEOUDITE	07095900	-AUTRES LEGUMES (1)	750	375 256	5 411	750
	15079000	- AUTRES HUILE BRUTE DE SOJA	20 269	1 762 428	25 411	20 269
	15121900	-- HUILES DE TOURNESOL RAFFINEES.	49 978	4 698 760	67 748	49 978
	15171000	- MARGARINE, A L'EXCLUSION DE LA MARGARINE LIQUIDE	9 993	1 639 880	23 644	9 993
	15179000	- AUTRES MARGARINES	2 189	179 703	2 591	2 189
Total A. SEOUDITE			83 179	8 656 027	124 805	83 179
ALLEMAGNE	17021100	- LACTOSE ET SIROP DE LACTOSE CONTENANT 99% OU PLUS DE LACTOSE	5	6 428	93	0
	22042100	-- AUTRE VINS, EN RECIPIENTS D'UNE CONTENANCE < OU = 2 LITRES	8 694	1 837 482	26 493	966
Total ALLEMAGNE			8 699	1 843 910	26 586	966
ARGENTINE	45039000	- AUTRES OUVRAGES EN LIEGE NATUREL	6 724	2 765 645	39 876	6 724
	45041000	- CUBES, BRIQUES,... EN LIEGE AGGLOMERE	10 829	1 517 660	21 882	361 441
Total ARGENTINE			17 553	4 283 305	61 758	368 165
BAHAMAS	02071100	- V. ET ABATS DE COQS ET POULES NON DECOUP. EN MORC., FRAI. OU REFRI.	20	7 390	107	20
	04012010	-- LAIT DONT LE POIDS DE MATIERES GRASSES > 1% MAIS < OU = à 6%	20	2 771	40	20
	07020000	- TOMATES, L'ETAT FRAIS OU REFRIGERE.	17	2 028	29	17
	07069000	- BETTERAVES SALADE,...ET RACINES COMESTIBLES SIMILAIRES ...	23	1 268	18	23
	07070000	- CONCOMBRES ET CORNICHONS, L'ETAT FRAIS OU REFRIGERES	21	1 939	28	21
	07099090	-- AUTRES LEGUMES A L'ETAT FRAIS OU REFRIGERES	3	469	7	3
Total BAHAMAS			104	15 865	229	104
BELGIQUE	03026900	-- AUTRES HARENGS FRAIS OU REFRIGERES.	1 672	293 336	4 229	1 672
	03062100	-- LANGOUSTES (PALINURUS SPP., PANULIRUS) NON CONGELES	91	75 927	1 095	91
	08041010	--- DATTES FRAICHES DEGLET NOUR	102 912	13 886 967	200 226	16 711
	08041050	--- DATTES FRAICHES, AUTRES	2 400	136 866	1 973	200
	17019900	--- SUCRES BRUTS ADD. D'AROMA. OU DE COLORANTS D'AUTRES PLANTES	600 000	18 775 218	270 704	600 000
	19023000	- AUTRES PATES ALIMENTAIRES E	10 250	459 207	6 618	10 250
	19024000	- COUSCOUS	39 000	1 788 600	25 788	39 000
	19053100	- BISCUITS ADDITIONNES D'UDULCORANTS.	26 006	5 477 270	78 972	249 340
	19059090	- AUTRES PRODUITS DE LA BOULANGERIE ET DE LA PATISserie	11 736	1 381 638	19 921	14 400
	20091900	- AUTRES JUS D'ORANGE	3 776	196 021	2 826	3 776
	20098090	- AUTRES JUS DE TOUT AUTRE FRUIT OU LEGUME	11 340	499 592	7 203	10 800
	20099000	- MELANGES DE JUS DE FRUITS	9 192	385 861	5 563	9 192
	22021000	- EAUX, Y COMPRIS LES EAUX MINERALES ET LES EAUX GAZEIFIEES ADDITIONNEES	187 019	5 987 106	86 324	99 759
	22042100	-- AUTRE VINS, EN RECIPIENTS D'UNE CONTENANCE < OU = 2 LITRES	32 382	5 902 229	85 100	3 598
	22090000	- VINAIGRES COMESTIBLES ET SUCCEDANES DE VINAIGRE	4 926	406 826	5 866	20 160
	24011000	- TABACS NON ECOTES	26 343	5 919 468	85 348	26 343
BELGIQUE	25102000	- PHOSPHATES DE CALCIUM NATUREL MOULUS	31 100 000	67 944 945	979 643	31 100 000
	33019000	- AUTRES, (OLEORESINES D'EXTRACTION, SOLUTIONS CONC. D'H. E...)	4 926	166 111	2 395	6 120
Total BELGIQUE			32 173 971	129 683 188	1 869 794	32 211 412
BENIN	15151900	- AUTRES HUILES DE LIN ET SES FRACTIONS	330	93 254	1 345	3 240
	19023000	- AUTRES PATES ALIMENTAIRES E	1 046 000	42 816 485	617 335	1 046 000
	19024000	- COUSCOUS	90 000	3 603 819	51 961	90 000
Total BENIN			1 136 330	46 513 558	670 641	1 139 240
BRESIL	25102000	- PHOSPHATES DE CALCIUM NATUREL MOULUS	357 000 000	818 762 740	11 805 065	357 000 000
	41041100	-- CUIRS ET PEAUX PLEINE FLEUR, NON REFENDUE; COTES FLEUR	186 206	40 771 736	587 854	218
	41051000	- PEAUX EPILEES D'OVINS A L'ETAT HUMIDE (y compris wet-blue)	2 300	624 808	9 009	2
	41062100	- PEAUX EPILEES DE CAPRINS A L'ETAT HUMIDE (y compris wet-blue)	153 303	37 918 011	546 709	160
	45049000	- AUTRES OUVRAGES EN LIEGE AGGLOMERE	13 000	1 386 788	19 995	130
Total BRESIL			357 354 809	899 464 083	12 968 632	357 000 510
BULGARIE	22042100	-- AUTRE VINS, EN RECIPIENTS D'UNE CONTENANCE < OU = 2 LITRES	8 694	1 278 746	18 437	966
Total BULGARIE			8 694	1 278 746	18 437	966
C. D'IVOIRE	19024000	- COUSCOUS	40 000	2 137 388	30 817	40 000
	19053200	- GAUFRES ET GAUFRETTES.	1 172	123 700	1 784	300
	19059090	- AUTRES PRODUITS DE LA BOULANGERIE ET DE LA PATISserie	44 278	5 274 143	76 044	14 360
	20091900	- AUTRES JUS D'ORANGE	329	47 551	686	50
	20098090	- AUTRES JUS DE TOUT AUTRE FRUIT OU LEGUME	657	95 103	1 371	100
	20099000	- MELANGES DE JUS DE FRUITS	329	47 551	686	50
Total C. D'IVOIRE			86 765	7 725 436	111 388	54 860
CAMEROUN	15151900	- AUTRES HUILES DE LIN ET SES FRACTIONS	500	166 135	2 395	5 000

Pays de destination	POS-TARIF	LIBELLÉ	POIDS (kg)	VALEUR		QTE_COMP (unités)
				D.A	\$ US	
Total CAMEROUN			500	166 135	2 395	5 000
CANADA	03023500	--THONS ROUGES ( THUMUS THYNNUS)(1)(2)	80	42 739	616	80
	03023900	-- AUTRES ,POISSONS QUE LE THONS,LISTAOS ETC... FRAIS OU REFRI.	411	43 940	634	1
	03026100	-- SARDINES(SARDINA PILCHARDUS, SARDINOPS SPP) FRAIS OU REFRI.	100	19 809	286	100
	03026900	-- AUTRES HARENGS FRAIS OU REFRIGERES.	1 028	528 736	7 623	759
	03037100	-- SARDINES (SARDINA PILCHARDUS, SARDINOPS) CONGELES	5 012	810 993	11 693	5 012
	03037900	-- AUTRES,POISSONS CONGELES	186	58 895	849	186
	03061300	-- CREVETTES CONGELES	1 008	364 718	5 259	1 008
	03062300	-- CREVETTES NON CONGELEES	174	237 054	3 417	174
	03074100	--SEICHES VIVANTS, FRAIS OU REFRIGERES	154	95 167	1 371	154
	03074900	-- SEICHES AUTRES QUE VIVANTS, FRAIS OU REFRIGERES	300	68 544	988	300
	03075100	-- POULPES OU PIEUVRES, VIVANTS, FRAIS OU REFRIGERES	46	13 331	193	46
	04090000	MIEL NATUREL.	606	94 111	1 357	40
	07112000	-- OLIVES	210	22 526	325	2
	08041010	--- DATTES FRAICHES DEGLET NOUR	716 572	87 067 522	1 255 354	433 414
	08041050	--- DATTES FRAICHES, AUTRES	45 191	4 161 101	59 997	8 707
	09019000	-- AUTRES CAFES	77	8 291	120	1
	11031110	--- GRUAUX DE FROMENT (BLE)	5 747	550 287	7 935	3 081
	11031120	--- SEMOULE DE FROMENT (BLE)	30 943	1 207 932	17 417	26 053
	11031900	-- GRUAUX ET SEMOULES D'AUTRES CEREALES	1 500	45 840	661	1 001
CANADA	12119000	-- AUTRES RACINES DE PLANTES	660	374 466	5 399	35 056
	13021900	-- AUTRES SUCS ET EXTRAITS VEGETAUX	31	1 722	25	10
	15091090	-- AUTRES HUILES D'OLIVES VIERGES	19 000	4 624 468	66 676	12 001
	15099000	-- AUTRES HUILES D'OLIVES	2 806	299 786	4 322	1
	16041400	--PREPA. ET CONSERVES DE THONS, LISTAOS ET BONITES (SARDA SPP.)	263	40 864	589	10
	17021900	-- AUTRES LACTOSE ET SIROP DE LACTOSE	96	10 278	148	1
	17029000	-- AUTRES SUCRES, Y COMPRIS LE SUCRE INVERTI	1 662	208 526	3 007	110
	17049000	-- AUTRES SUCRERIES SANS CACAO	167	26 004	375	10
	18063100	-- CHOCOLATS PRESENTES EN TAB. ,BARRES OU BATONS FOURRES	792	206 298	2 975	16 800
	18063200	-- CHOCOLATS PRESENTES EN TAB.,BARRES OU BATONS NON FOURRES	100	1 066	15	1
	19021900	-- AUTRES PATES ALIMENTAIRES NON CUITES	8 502	409 054	5 898	8 502
	19023000	-- AUTRES PATES ALIMENTAIRES E	10 400	641 318	9 248	6 440
	19024000	-- COUSCOUS	21 596	1 290 919	18 612	20 195
	19053100	--BISCUITS ADDITIONNES D'UDULCORANTS.	7 997	742 318	10 701	29 260
	19053200	--GAUFRES ET GAUFRETTES.	600	42 996	620	100
	19059090	-- AUTRES PRODUITS DE LA BOULANGERIE ET DE LA PATISserie	307	124 761	1 798	28
	20019010	--- OLIVES CONSERVES AUTREMENT QU'AU VINAIGRE	173	9 273	134	20
	20029090	-- AUTRES ,TOMATES ENTIERES OU EN EN MORCEAUX CONSERVEES	112	11 991	173	1
	20049090	-- AUTRES LEGU. ET MEL. DE LEG. CONS. AUTREMENT QU'AU VINAIGRE	38	2 053	30	10
CANADA	20079900	--CONFITURES D' AUTRES FRUITS	4 951	454 000	6 546	7 822
	20091200	-- JUS D'ORANGE NON CONGELES, D'UNE VALEUR BRIX N'EXCEDANT PAS 20	13 506	400 049	5 768	13 506
	20091900	-- AUTRES JUS D'ORANGE	20 725	1 235 893	17 819	12 967
	20098010	-- JUS D'ABRICOT	1 050	89 899	1 296	6 000
	20099000	-- MELANGES DE JUS DE FRUITS	28 410	1 663 039	23 978	17 463
	21032000	-- TOMATO-KETCHUP ET AUTRES SAUCES TOMATES	1 836	85 065	1 226	441
	21033090	-- MOUTARDE PREPAREE	563	24 402	352	563
	21039010	--- HARISSA	6 738	731 636	10 548	42 330
	21039090	--- AUTRES PREPA. POUR SAUCES ET AUTRES SAUCES PREPA.	105	16 376	236	10
	21041000	-- PREPA. POUR SOUPES, POTAGES, SOUPES, BOUILLONS PREPARES	283	43 959	634	10
	21042000	-- PREPARATIONS ALIMENTAIRES COMPOSITES HOMOGENEISEES	2 316	480 832	6 933	9 856
	21069010	-- PREPA.. COMPOSEES , EXTRAITS CONCEN. ENTRANT DANS LA FABRI. DES BOIS	100	5 687	82	1
	21069099	--AUTRES PREPA.. COMPOSEES , EXTRAITS CONCEN. ENTRANT DANS LA FABRI. D	610	67 348	970	121
	22011000	-- EAUX MINERALES ET EAUX GAZEIFIEES	5 172	140 479	2 026	5 198
	22019000	-- AUTRES EAUX NON ADDITIONNEES DE SUCRE	200	3 554	51	1
	22021000	-- EAUX, Y COMPRIS LES EAUX MINERALES ET LES EAUX GAZEIFIEES ADDITIONNEES	264 182	9 688 523	139 694	192 685
	22029000	-- AUTRES,EAUX MINERALES ET GAZEUZES ADDITIONNES DE SUCRES	28 310	1 103 796	15 915	20 627
	22090000	-- VINAIGRES COMESTIBLES ET SUCCEDANES DE VINAIGRE	980	50 655	731	560
	24039100	-- TABACS HOMOGENEISES OU RECONSTITUES	600	1 495 464	21 563	23
	33012900	-- HUILES ESSENTIELLES D'AUTRES PLANTES	68	5 000	72	37
	33019000	-- AUTRES, (OLEORESINES D'EXTRACTION, SOLUTIONS CONC. D'H. E...)	2 220	83 175	1 200	250
Total CANADA			1 267 572	122 378 528	1 764 480	939 146
CAP VERT	19023000	-- AUTRES PATES ALIMENTAIRES E	16 000	735 539	10 605	16 000
	19053100	--BISCUITS ADDITIONNES D'UDULCORANTS.	20 000	864 225	12 461	0
	19054090	-- PAIN GRILLE ET PRODUITS SIMILAIRES GRILLES	19 860	3 991 048	57 544	0
	22029000	-- AUTRES,EAUX MINERALES ET GAZEUZES ADDITIONNES DE SUCRES	21 384	951 471	13 718	2 376

Pays de destination	POS-TARIF	LIBELLÉ	POIDS (kg)	VALEUR		QTE_COMP (unités)
				D.A	\$ US	
Total CAP VERT			77 244	6 542 283	94 328	18 376
CHINE	04070020	- OEUFs DE CONSOMMATION	180	6 024	87	180
	07019000	- POMMES DE TERRE A L'ETAT FRAIS OU REFRIGERE DE CONSOMMATION	20	3 269	47	20
	07020000	- TOMATES, L'ETAT FRAIS OU REFRIGERE.	6	980	14	6
	07031000	- OIGNONS ET ECHALOTES	1	113	2	1
	07049000	- AUTRES CHOUX ET CHOUX FLEURS	9	1 620	23	9
	07051900	-- AUTRES LAITUES	6	860	12	6
	07061000	- CAROTTES ET NAVETS	5	567	8	5
	07070000	- CONCOMBRES ET CORNICHONS, L'ETAT FRAIS OU REFRIGERES	6	1 040	15	6
	07093000	- AUBERGINES	4	653	9	4
	08030010	- BANANES Y COMPRIS LES PLANTINS, FRAICHES.	5	1 017	15	5
	08081000	- POMMES FRAICHES	5	1 667	24	5
	10063000	- RIZ SEMI-BLANCHI OU BLANCHI, MEME POLI OU GLACE	50	4 923	71	50
	45031000	- BOUCHONS EN LIEGE NATUREL	36 075	33 348 360	480 822	1 059 643
	45039000	- AUTRES OUVRAGES EN LIEGE NATUREL	31 060	5 025 129	72 454	150 552
	45041000	- CUBES, BRIQUES,... EN LIEGE AGGLOMERE	28 270	6 827 807	98 446	28 270
	45049000	- AUTRES OUVRAGES EN LIEGE AGGLOMERE	95 712	10 574 686	152 467	165 835
Total CHINE			191 414	55 798 715	804 516	1 404 597
CROATIE	41051000	- PEAUX EPILEES D'OVINSA L'ETAT HUMIDE (y compris wet-blue)	115	36 993	533	1
Total CROATIE			115	36 993	533	1
CUBA	21069099	--AUTRES PREPA.. COMPOSEES , EXTRAITS CONCEN. ENTRANT DANS LA FABRI. D	743	771 671	11 124	4 400
Total CUBA			743	771 671	11 124	4 400
DIVERS	02011000	- VIANDES BOV. FRAI. OU REFRI., EN CARCA. OU 1/2 CARCA.	8 729	5 832 840	84 100	58
	02023000	- VIANDES BOVINES CONGELEES, DESOSSEES	466	234 864	3 386	2
	02041000	-VIANDES D'AGNEAUX FRAI. OU REFRI., CARCA. OU 1/21 CARCASSES	10 382	6 988 994	100 770	65
	02061000	-AVATS COMESTIBLE,BOVINE FRAIS OU REFRIGERES	6 720	2 561 640	36 934	58
	02062900	-- AUTRES DE BOVIN CONGELES	7	7 140	103	1
	02071100	- V. ET ABATS DE COQS ET POULES NON DECOUP. EN MORC., FRAI. OU REFRI.	503	91 398	1 318	4
	02072400	- V. ET ABATS (DINDES ET DINDONS) NON DECOUP.EN MORC. FRAIS OU REFRI.	22	3 696	53	1
	02072600	- V. ET ABATS DE DINDES ET DINDONS , EN MORCEAUX, FRAIS OU REFRIGERES	40	29 760	429	1
	02089000	- AUTRES (1)(2)	22 171	7 436 776	107 222	22 111
	03026900	-- AUTRES HARENGS FRAIS OU REFRIGERES.	10 596	4 205 531	60 636	7 415
	03038090	--- FOIES, OUEFS ET LAITANCES CONGELES, D'AUTRES POISSONS	30	20 400	294	1
	04013010	- LAIT D'UNE TENEUR EN POIDS DE MATIERES GRASSES > à 6%	2 311	160 218	2 312	11
	04021000	- LAIT ET CREME DE LAIT,POUDRE,GRANULES...,DONT LA M.G. < OU = à 1,5%	101	2 960	43	2
	04031000	- YOGHOURT	316	39 502	569	9
	04039000	- AUTRES DERIVES DU LAIT ADD. DE SUCRES OU AUTRES EDULCOLORANT...	90	12 560	181	2
	04051000	- BEURRE	87	22 405	322	4
	04063000	- FROMAGES FONDUS, AUTRES QUE RPES OU EN POUDDRE	96	47 411	684	1
	04069090	- AUTRES ,AUTRES FROMAGES DE FONTE OU A PATE MOLLE NON CUITE	546	210 322	3 032	8
DIVERS	04070020	- OEUFs DE CONSOMMATION	3 251	245 704	3 543	14
	07099090	-- AUTRES LEGUMES A L'ETAT FRAIS OU REFRIGERES	120 627	8 784 487	126 659	83 492
	07108000	- AUTRES LEGUMES CONGELES	207	58 590	844	3
	07109000	- MELANGES DE LEGUMES	26 077	1 599 775	23 066	4 607
	07112000	- OLIVES	60	10 875	157	4
	07134090	-- AUTRES LENTILLES (DE CONSOMMATION)	186	16 401	237	9
	08109000	- AUTRES FRUITS FRAIS	68 252	6 461 765	93 167	40 961
	09012200	- CAFE TORREFIE, DECAFEINE	83	59 318	856	6
	09021000	- THE VERT (NON FERMENTE) PRESENTE EN EMBALLAGES < OU = 3 kgs	205	23 145	333	9
	09041200	--POIVRES BROYES OU PULVERISES	32	6 100	87	5
	10063000	- RIZ SEMI-BLANCHI OU BLANCHI, MEME POLI OU GLACE	1 844	77 972	1 122	11
	11010000	- FARINE DE FROMENT (BLE) OU DE METEIL	1 610	43 715	632	10
	11041900	-- GRAIS APPLATIS OU EN FLOCONS D'AUTRES CEREALES	192	14 128	203	5
	15162090	-- AUTRES GRAISSES ET HUILES VEGETALES	1 044	129 875	1 873	11
	15179000	- AUTRES MARGARINES	51	14 220	206	3
	16010000	- SAUCISSES, SAUCISSONS ET PRODUITS SIMILAIRES	43	13 476	194	3
	16041400	--PREPA. ET CONSERVES DE THONS, LISTAOS ET BONITES (SARDA SPP.)	61	25 614	369	4
	17011100	-- SUCRES BRUTS DE CANNE SANS ADD. D'AROMATISANTS OU DE COLORANTS.	500	30 120	433	7
	17019900	--- SUCRES BRUTS ADD. D'AROMA. OU DE COLORANTS D'AUTRES PLANTES	670	136 296	1 965	8
	19019000	- AUTRES PREPARATIONS D'EXTRAITS DE MALTS	820 622	31 305 773	451 373	570 627
	19023000	- AUTRES PATES ALIMENTAIRES E	51 075	7 886 552	113 706	124
	19054090	-- PAIN GRILLE ET PRODUITS SIMILAIRES GRILLES	140	19 800	285	3
	19059020	- PAIN DE CONSOMMATION COURANTE, PAIN AZYME OU MATZE	1 898	75 307	1 085	11
	19059090	-- AUTRES PRODUITS DE LA BOULANGERIE ET DE LA PATISserie	18	3 648	53	1

Pays de destination	POS-TARIF	LIBELLÉ	POIDS (kg)	VALEUR		QTE_COMP (unités)
				D.A	\$ US	
DIVERS	20099000	MELANGES DE JUS DE FRUITS	10 907	766 465	11 059	67
	21069099	-- AUTRES PREPA.. COMPOSEES , EXTRAITS CONCEN. ENTRANT DANS LA FABRI. D	1 116	178 209	2 569	11
	22011000	-- EAUX MINERALES ET EAUX GAZEIFIEES	454 879	1 238 738	17 863	78
	22019000	-- AUTRES EAUX NON ADDITIONNEES DE SUCRE	110 000	77 220	1 113	2
	22021000	-- EAUX, Y COMPRIS LES EAUX MINERALES ET LES EAUX GAZEIFIEES ADDITIONNEES	19 866	1 062 269	15 316	74
	22029000	-- AUTRES,EAUX MINERALES ET GAZEUZES ADDITIONNES DE SUCRES	100 000	70 200	1 012	2
	22090000	-- VINAIGRES COMESTIBLES ET SUCCEDANES DE VINAIGRE	9	370	5	2
	84368000	-- AUTRES MACHINES ET APPAREILS POUR L'AGRICULTURE	0	2 645	38	1
Total DIVERS			1 858 738	88 347 189	1 273 811	729 929
E. A. UNIS	07095900	-- AUTRES LEGUMES (1)	23 640	14 246 312	205 408	23 640
	07099090	-- AUTRES LEGUMES A L'ETAT FRAIS OU REFRIGERES	450	384 618	5 545	450
	08041010	--- DATTES FRAICHES DEGLET NOUR	42 722	4 896 683	70 602	25 636
	15151900	-- AUTRES HUILES DE LIN ET SES FRACTIONS	493	289 177	4 169	4 200
	22029000	-- AUTRES,EAUX MINERALES ET GAZEUZES ADDITIONNES DE SUCRES	85 536	3 594 799	51 831	9 504
	41041100	-- CUIRS ET PEAUX PLEINE FLEUR, NON REFENDUE; COTES FLEUR	80 655	18 674 962	269 259	50
Total E. A. UNIS			233 496	42 086 551	606 814	63 480
EGYPTE	12129990	--- AUTRES RACINES SERVANT A L'ALIMENTATION HUMAINE	18 375	1 489 986	21 483	18 375
Total EGYPT			18 375	1 489 986	21 483	18 375
ESPAGNE	02011000	-- VIANDES BOV. FRAI. OU REFRI., EN CARCA. OU 1/2 CARCA.	45	27 000	389	45
	02013000	-- VIANDES BOVINES FRAICHES OU REFRIGEREES, DESOSSEES	12	6 000	87	12
	02041000	-- VIANDES D'AGNEAUX FRAI. OU REFRI., CARCA. OU 1/21 CARCASSES	90	43 200	623	90
	02072600	-- V. ET ABATS DE DINDES ET DINDONS , EN MORCEUX, FRAIS OU REFRIGERES	22	11 000	159	22
	03019200	-- ANGUILLES (ANGUILLA SPP.)	2 795	1 051 324	15 158	2 795
	03021900	-- AUTRES,POISSONS FRAIS OU REFRIGERES	6 155	3 107 062	44 800	413
	03022300	-- SOLES (SOLEA SPP.) FRAIS OU REFRIGERES.	306	151 379	2 183	306
	03022900	-- AUTRES,POISSONS FRAIS OU REFRIGERES	244	41 725	602	244
	03023500	-- THONS ROUGES ( THUMUS THYNNUS)(1)(2)	13 500	3 862 063	55 684	13 500
	03026900	-- AUTRES HARENGS FRAIS OU REFRIGERES.	22 423	7 910 844	114 065	19 184
	03027000	-- FOIES,OEUFs ET LAITANCES DE POISSONS FRAIS OU REFRI.	140	40 050	577	140
	03033900	-- AUTRES ,POISSONS PLATS (REINHARDTIUS) ETC...CONGELES	194	98 610	1 422	194
	03037100	-- SARDINES (SARDINA PILCHARDUS, SARDINOPS) CONGELES	118 000	7 927 246	114 296	50 032
	03037600	-- ANGUILLES (ANGUILLA SPP.) CONGELES	19 000	5 277 484	76 092	19 000
	03037900	-- AUTRES,POISSONS CONGELES	28 451	6 908 284	99 606	15 196
	03061100	-- LANGOUSTES (PALINURUS SPP., PANULIRUS) CONGELES	11 783	9 748 255	140 553	11 305
	03061300	-- CREVETTES CONGELES	674 990	570 196 872	8 221 207	601 014
	03061900	-- AUTRES CRUSTACES CONGELES	57	67 932	979	57
	03062100	-- LANGOUSTES (PALINURUS SPP., PANULIRUS) NON CONGELES	1 075	1 097 669	15 829	1 075
	03062200	-- HOMARDS (HOMARUS SPP.) NON CONGELES	6	6 795	98	6
	03062300	-- CREVETTES NON CONGELEES	1 441	1 176 161	16 958	1 441
	03062900	-- AUTRES CRUSTACES NON CONGELES	847	735 673	10 611	844
	03074100	-- SEICHES VIVANTS, FRAIS OU REFRIGERES	400	54 730	789	400
	03074900	-- SEICHES AUTRES QUE VIVANTS, FRAIS OU REFRIGERES	17 495	5 571 194	80 326	17 495
	03075100	-- POULPES OU PIEUVRES, VIVANTS, FRAIS OU REFRIGERES	7 406	1 571 261	22 654	7 406
	03075900	-- POULPES OU PIEUVRES AUTRES QUE VIVANTS,FRAIS OU REFRIGERES	824 578	104 575 091	1 507 784	807 631
	03076000	-- ESCARGOTS AUTRES QUE DE MER	53 016	17 148 941	247 257	50 521
	04011000	-- LAIT ET CREME DE LAIT, DONT LE POIDS DE M. G. < OU = à 1%	48	2 640	38	48
	04031000	-- YOGHOURT	20	3 200	46	200
ESPAGNE	07020000	-- TOMATES, L'ETAT FRAIS OU REFRIGERE.	8 217	414 359	5 974	13
	07095900	-- AUTRES LEGUMES (1)	31 261	1 250 867	18 035	4 294
	07096000	-- PIMENTS DU GENRE CAPSICUM OU DU GENRE PIMENTA	760	73 095	1 054	760
	07099090	-- AUTRES LEGUMES A L'ETAT FRAIS OU REFRIGERES	8 131	490 659	7 074	4 791
	07119000	-- AUTRES LEGUMES; MELANGES DE LEGUMES	138 000	23 053 578	332 391	28 070
	08030010	-- BANANES Y COMPRIS LES PLANTAINS, FRAICHES.	20	2 500	36	20
	08041010	--- DATTES FRAICHES DEGLET NOUR	344 510	45 371 377	654 172	107 604
	08041050	--- DATTES FRAICHES, AUTRES	370 121	43 771 080	631 096	81 675
	08052000	-- MANDARINES (Y COMPRIS LES TANGERINES ET SATSUMAS)	25	2 000	29	25
	08059000	-- AUTRES AGRUMES FRAIS OU SECS	46	4 356	63	46
	08071900	-- MELONS FRAIS	363 890	11 046 585	159 270	237 185
	08081000	-- POMMES FRAICHES	18	2 970	43	18
	12129990	--- AUTRES RACINES SERVANT A L'ALIMENTATION HUMAINE	4 943 410	67 115 995	967 690	4 804 416
	14049020	--- ALFA	624 120	11 778 380	169 822	164 485
	14049090	--- AUTRES PRODUITS VEGETAUX NON COMPRIS AILLEURS	10	5 628	81	50
	16010000	-- SAUCISSES, SAUCISSONS ET PRODUITS SIMILAIRES	18	9 360	135	18
	17031010	-- MELASSES DE CANNE DESTINEES A LA FABRICATION DE PRODUITS MELASSES	6 250 000	54 043 625	779 211	6 250 000



Pays de destination	POS-TARIF	LIBELLE	POIDS (kg)	VALEUR		QTE_COMP (unités)
				D.A	\$ US	
ESPAGNE	18050000	- POUDRE DE CACAO, SANS SUCRES OU D'AUTRES EDULCORANTS	200	52 738	760	200
	19021900	-- AUTRES PATES ALIMENTAIRES NON CUITES	3 000	102 566	1 479	3 000
	19024000	- COUSCOUS	69 000	3 046 198	43 920	69 000
	19059020	-- PAIN DE CONSOMMATION COURANTE, PAIN AZYME OU MATZE	100	1 600	23	200
	20019020	--- CAPRES PREPARES OU CONSERVES A L'ACIDE ACETIQUE	48 160	3 372 842	48 631	48 160
	20029090	-- AUTRES ,TOMATES ENTIERES OU EN EN MORCEAUX CONSERVEES	24	2 640	38	48
	20049030	--- CAPRES CONSERVEES AUTREMENT QU'AU VINAIGRE	12 180	1 025 113	14 780	12 180
	22021000	- EAUX, Y COMPRIS LES EAUX MINERALES ET LES EAUX GAZEIFIEES ADDITIONNEES	120 572	3 316 448	47 818	113 532
	25102000	PHOSPHATES DE CALCIUM NATUREL MOULUS	88 500 000	206 714 966	2 980 450	88 500 000
	31023000	- NITRATE D'AMMONIUM, MME EN SOLUTION AQUESUE	16 800 000	128 322 216	1 850 173	4 004
	41022100	-- PEAUX BRUTES D'OVINS PICKLEES	12 000	3 681 360	53 078	15 000
	41041900	-- AUTRES CUIRS ET PEAUX PLEINE FLEUR, NON REFENDUE; COTES FLEUR	122 558	24 366 839	351 326	56 442
	41044900	--AUTRES CUIRS ET PEAUX PLEINE FLEUR, REFENDUE; COTES FLEUR	89 546	19 941 025	287 513	5 713
	41051000	- PEAUX EPILEES D'OVINS A L'ETAT HUMIDE (y compris wet-blue)	62 428	12 339 086	177 907	59 424
	41062100	--PEAUX EPILEES DE CAPRINS A L'ETAT HUMIDE (y compris wet-blue)	76 618	13 680 296	197 246	88 332
	41120000	CUIRS PREPARES APRES TANNAGE OU APRES DESSECHEMENT ET CUIRS ET PEAUX	7	12 989	187	24
	45019000	- DECHETS DE LIEGE, LIEGE CONCASSE, GRANULE OU PULVERISE	7 000	398 136	5 740	7 000
	45031000	- BOUCHONS EN LIEGE NATUREL	123 849	45 247 123	652 382	120 637
	45039000	- AUTRES OUVRAGES EN LIEGE NATUREL	225 347	130 791 829	1 885 782	197 291
	45041000	- CUBES, BRIQUES,... EN LIEGE AGGLOMERE	41 656	23 347 199	336 624	21 875
	45049000	- AUTRES OUVRAGES EN LIEGE AGGLOMERE	25 396	2 442 044	35 210	25 396
Total ESPAGNE			121 226 737	1 629 061 352	23 488 115	102 651 544
F. DE RUSSIE	04070020	- OEUF DE CONSOMMATION	1 000	10 000	144	1
	07019000	- POMMES DE TERRE A L'ETAT FRAIS OU REFRIGERE DE CONSOMMATION	150	8 500	122	101
	07020000	- TOMATES, L'ETAT FRAIS OU REFRIGERE.	52	4 315	62	36
	07031000	- OIGNONS ET ECHALOTES	50	3 000	43	1
	07049000	- AUTRES CHOUX ET CHOUX FLEURS	40	2 200	31	2
	07051900	-- AUTRES LAITUES	25	2 500	36	1
	07061000	- CAROTTES ET NAVETS	25	1 250	18	1
	07082000	- HARICOTS (VIGNA SPP., PHASEOLUS SPP.) FRAIS OU REFRIGERES	3	780	11	1
	07093000	- AUBERGINES	25	3 750	54	1
	08041010	--- DATTES FRAICHES DEGLET NOUR	245 858	12 679 901	182 822	64 465
	08041050	--- DATTES FRAICHES, AUTRES	22 115	892 164	12 864	4 423
	08051000	- ORANGES	25	1 875	27	25
	08055000	- CITRONS (CITRUS LIMON, CITRUS LIMONUM) ET LIMES	1	140	2	1
	08071900	- MELONS FRAIS	85	5 950	86	1
	09012100	-- CAFE TORREFIE NON DECAFEINE	10	3 000	43	10
	10063000	- RIZ SEMI-BLANCHI OU BLANCHI, MEME POLI OU GLACE	100	5 000	72	1
	15151900	-- AUTRES HUILES DE LIN ET SES FRACTIONS	600	164 796	2 376	6 000
	22021000	- EAUX, Y COMPRIS LES EAUX MINERALES ET LES EAUX GAZEIFIEES ADDITIONNEES	90	2 850	41	90
	25102000	PHOSPHATES DE CALCIUM NATUREL MOULUS	95 800 000	233 103 857	3 360 933	95 800 000
Total F. DE RUSSIE			96 070 254	246 895 828	3 559 787	95 875 161
FRANCE	02011000	- VIANDES BOV. FRAI. OU REFRI., EN CARCA. OU 1/2 CARCA.	239	227 197	3 275	82
	02012000	- VIANDES BOV. EN MORCEAUX NON DESO. FRAI. OU REFRI.,	64	37 207	536	1
	02023000	- VIANDES BOVINES CONGELEES, DESOSSEES	21 434	97 955	1 412	175
	02041000	- VIANDES D'AGNEAUX FRAI. OU REFRI., CARCA. OU 1/21 CARCASSES	619	387 891	5 592	60
	02042200	- AUTRES MORC. OVINES EN CARCA. OU 1/2 CARCA. FRAI. OU REFRI. NON DESOSSE	9 696	25 181 485	363 070	67
	02071100	- V. ET ABATS DE COQS ET POULES NON DECOUP. EN MORC., FRAI. OU REFRI.	10 433	5 319 076	76 691	53
	03011000	- POISSONS D'ORNEMENT	230	266 560	3 844	11 870
	03021900	-- AUTRES, POISSONS FRAIS OU REFRIGERES	15 971	5 722 815	82 512	7 735
	03022200	-- PLIES OU CARRELETS (PLEURONECTES) FRAIS OU REFRI.	8	5 836	84	0
	03022300	-- SOLES (SOLEA SPP.) FRAIS OU REFRIGERES.	107	106 517	1 533	3
	03022900	-- AUTRES, POISSONS FRAIS OU REFRIGERES	40	19 368	279	40
	03026100	-- SARDINES (SARDINA PILCHARDUS, SARDINOPS SPP) FRAIS OU REFRI.	80	64 000	923	80
	03026600	-- ANGUILLES (ANGUILLA SPP.) FRAIS OU REFRIGERES	66	12 320	178	0
	03026900	-- AUTRES HARENGS FRAIS OU REFRIGERES.	88 835	23 473 409	338 440	78 886
	03061200	-- HOMARDS (HOMARUS SPP.) CONGELES	82	100 860	1 454	40
	03061300	-- CREVETTES CONGELES	1 277	620 372	8 945	1 100
	03062100	-- LANGOUSTES (PALINURUS SPP., PANULIRUS) NON CONGELES	8 588	13 699 716	197 529	5 379
	03062200	-- HOMARDS (HOMARUS SPP.) NON CONGELES	9	14 376	207	0
	03062300	-- CREVETTES NON CONGELEES	160	198 533	2 863	51
	03062900	-- AUTRES CRUSTACES NON CONGELES	680	1 317 527	18 995	307
	03074100	-- SEICHES VIVANTS, FRAIS OU REFRIGERES	30	18 252	263	2
	03074900	-- SEICHES AUTRES QUE VIVANTS, FRAIS OU REFRIGERES	62	15 700	226	0
	03075100	-- POULPES OU PIEUVRES, VIVANTS, FRAIS OU REFRIGERES	171	41 892	604	0

Pays de destination	POS-TARIF	LIBELLÉ	POIDS (kg)	VALEUR		QTE_COMP (unités)
				D.A	\$ US	
FRANCE	03076000	-- ESCARGOTS AUTRES QUE DE MER	7 011	2 356 046	33 970	3 762
	04011000	-- LAIT ET CREME DE LAIT, DONT LE POIDS DE M. G. < OU = à 1%	120	6 600	96	61
	04012010	-- LAIT DONT LE POIDS DE MATIERES GRASSES > 1% MAIS < OU = à 6%	12	4 224	61	1
	04013010	-- LAIT D'UNE TENEUR EN POIDS DE MATIERES GRASSES > à 6%	372	23 940	345	4
	04022100	-- LAIT ET C. DE LAIT EN POUDRE SANS SUCRES OU AUTRES, DONT M.G > à 1,5%	36	2 772	40	1
	04022900	-- AUTRES LAIT ET C. DE LAIT EN POUDRE ..., SANS DE SUCRE... DONT M.G < OU = 1,5	4 800	49 864	719	4 800
	04031000	-- YOGHOURT	156	27 608	398	306
	04039000	-- AUTRES DERIVES DU LAIT ADD. DE SUCRES OU AUTRES EDULCOLORANT...	77	8 790	127	133
	04051000	-- BEURRE	29	12 195	176	3
	04063000	-- FROMAGES FONDUS, AUTRES QUE RPES OU EN POUDRE	38	12 444	180	3
	04069010	-- AUTRES FROMAGES A PATE MOLLE NON CUITE OU PRESSEE	53	30 705	442	3
	04069090	-- AUTRES, AUTRES FROMAGES DE FONTE OU A PATE MOLLE NON CUITE	71	34 419	497	2
	04070020	-- OEUFs DE CONSOMMATION	223	30 780	442	1 784
	06011090	-- BULBES, OIG., TUBER., RACINES TUBEREUSES, RHIZOMES, EN REPOS VEGETATIF	22	1 760	25	1
	07019000	-- POMMES DE TERRE A L'ETAT FRAIS OU REFRIGERE DE CONSOMMATION	608	32 720	472	151
	07020000	-- TOMATES, L'ETAT FRAIS OU REFRIGERE.	3 114	135 785	1 959	2 949
	07031000	-- OIGNONS ET ECHALOTES	140	5 460	79	53
	07032000	-- AULX	20	3 150	46	11
	07041000	-- CHOUX-FLEURS ET CHOUX-FLEURS BROCOLIS	185	12 262	177	54
	07049000	-- AUTRES CHOUX ET CHOUX FLEURS	20	1 112	16	1
	07051100	-- LAITUES POMMEES A L'ETAT FRAIS OU REFRIGERE	32	1 760	26	2
	07051900	-- AUTRES LAITUES	53 574	3 860 500	55 662	53 497
	07061000	-- CAROTTES ET NAVETS	456	35 875	518	349
	07069000	-- BETTERAVES SALADE, ... ET RACINES COMESTIBLES SIMILAIRES ...	33	1 775	25	3
	07070000	-- CONCOMBRES ET CORNICHONS, L'ETAT FRAIS OU REFRIGERES	609	52 978	764	54
	07081000	-- POIS (PISUM SATIVUM) FRAIS OU REFRIGERES	2 696	326 626	4 710	1 601
	07082000	-- HARICOTS (VIGNA SPP., PHASEOLUS SPP.) FRAIS OU REFRIGERES	401	56 223	811	358
	07089000	-- AUTRES LEGUMES A COSSE FRAIS OU REFRIGERES	5 030	407 464	5 874	5 030
	07093000	-- AUBERGINES	468	46 620	672	403
	07094000	-- CELERIS AUTRES QUE LES CELERIS-RAVES	21	1 975	28	5
	07095900	-- AUTRES LEGUMES (1)	4 059	2 004 564	28 901	4 003
	07096000	-- PIMENTS DU GENRE CAPSICUM OU DU GENRE PIMENTA	13 548	1 490 419	21 489	8 157
	07099090	-- AUTRES LEGUMES A L'ETAT FRAIS OU REFRIGERES	114 565	9 671 310	139 444	2 571
	07109000	-- MELANGES DE LEGUMES	871	39 514	570	2
	07112000	-- OLIVES	21	3 045	44	2
FRANCE	07119000	-- AUTRES LEGUMES; MELANGES DE LEGUMES	47 040	5 934 389	85 563	47 040
	07131090	-- AUTRES POIS (PISUM SATIVUM) ECOSSES MME DECORTQUEES	10	770	11	1
	07132090	-- AUTRES POIS CHICHES (DE CONSOMMATION)	20	2 750	40	2
	07133990	-- AUTRES HARICOTS (DE CONSOMMATION)	20	1 980	29	1
	07134090	-- AUTRES LENTILLES (DE CONSOMMATION)	40	3 040	44	3
	07142000	-- PATATES DOUCES	111	11 285	163	61
	08021200	-- AMANDES SANS COQUES	3 005	1 096 993	15 817	3 005
	08030010	-- BANANES Y COMPRIS LES PLANTAINS, FRAICHES.	21 570	59 181	852	225
	08041010	--- DATTES FRAICHES DEGLET NOUR	8 133 372	1 001 733 965	14 443 174	1 908 846
	08041050	--- DATTES FRAICHES, AUTRES	1 663 952	176 283 861	2 541 697	198 318
	08041090	--- DATTES SECHES	70 791	5 245 912	75 636	3 256
	08051000	-- ORANGES	205	20 701	297	4
	08052000	-- MANDARINES (Y COMPRIS LES TANGERINES ET SATUMAS)	68	6 732	97	1
	08055000	-- CITRONS (CITRUS LIMON, CITRUS LIMONUM) ET LIMES	150	16 095	233	146
	08061000	-- RAISINS FRAIS .	53	4 014	58	2
	08062000	-- RAISINS SECS .	40	6 635	96	29
	08071100	-- PASTèques FRAICHES	172	6 270	90	1
	08081000	-- POMMES FRAICHES	131	24 246	350	31
	08082000	-- POIRES ET COINGS FRAIS	43	4 610	66	2
	08094000	-- PRUNES ET PRUNELLES FRAICHES	3	1 089	16	1
FRANCE	08102000	-- FRAMBOISES, MRES DE RONCE OU DE MRIER FRAIS	100	20 734	299	134
	08105000	-- KIWIS FRAIS	9	5 850	84	1
	08109000	-- AUTRES FRUITS FRAIS	608	67 208	970	282
	08132000	-- PRUNEAUX SECHES .	12	3 875	56	12
	09012100	-- CAFE TORREFIE NON DECAFEINE	30	12 130	175	3
	09012200	-- CAFE TORREFIE, DECAFEINE	21	7 542	108	2
	09023000	-- THE NOIR (FERMENTE) ET THE PARTIELLEMENT FERMENTE < OU = 3 kgs	5	2 018	29	1
	09041100	-- POIVRE, NON BROYES NI PULVERISES	21 434	11 850	171	200
	09041200	-- POIVRES BROYES OU PULVERISES	6	460	6	2
	09050000	-- VANILLE.	0	220	3	1



Pays de destination	POS-TARIF	LIBELLÉ	POIDS (kg)	VALEUR		QTE_COMP (unités)
				D.A	\$ US	
FRANCE	09092000	- GRAINES DE CORIANDRE	2	290	4	1
	09109900	-- AUTRES EPICES	1	330	5	1
	10059000	-- AUTRE MAIS (DE CONSOMMATION)	12	1 980	29	1
	10063000	- RIZ SEMI-BLANCHI OU BLANCHI, MEME POLI OU GLACE	20	1 540	22	1
	10064000	- RIZ EN BRISURES	10	750	11	10
	10089090	-- AUTRES CEREALES	6 000	351 742	5 071	300
	11010000	- FARINE DE FROMENT (BLE) OU DE METEIL	775	31 335	453	6
	11022000	- FARINE DE MAIS	12	330	5	1
	11029000	- AUTRES FARINES DE C. AUTRES QUE DE FROMENT (BLE) OU DE METEIL	64 302	15 241	220	622
	11031120	--- SEMOULE DE FROMENT (BLE)	25	1 650	24	25
	11041900	-- GRAIS APPLATIS OU EN FLOCONS D'AUTRES CEREALES	10	490	7	1
	11042900	-- AUTRES GRAINS TRAVAILLES D'AUTRES CEREALES	1 100	191 284	2 758	812
	12119000	- AUTRES RACINES DE PLANTES	6	242	4	6
	14049010	--- GRAINS DURS, PEPINS, COQUES, NOIX A TAILLER	20 000	337 726	4 869	20 000
	15060000	- AUTRES GRAISSES ET HUILES ANIMALES ET LEURS FRACTIONS	50	4 840	70	1
	15079000	- AUTRES HUILE BRUTE DE SOJA	64 332	7 660	111	24
	15091010	-- HUILE D'OLIVE VIERGE POUR L'INDUSTRIE ALIMENTAIRE	10 366	2 812 525	40 551	12 001
	15091090	-- AUTRES HUILES D'OLIVES VIERGES	13 202	4 425 601	63 809	1 266
	15099000	- AUTRES HUILES D'OLIVES	10 910	2 153 456	31 050	12 523
FRANCE	15121190	--- AUTRES HUILES BRUTES DE TOURNESOL	50	6 400	92	1
	15149900	-- AUTRES HUILES RAFFINEES	2 400	305 985	4 412	2 400
	15151900	-- AUTRES HUILES DE LIN ET SES FRACTIONS	300	91 595	1 321	3 240
	15162090	-- AUTRES GRAISSES ET HUILES VEGETALES	78	13 070	188	2
	15171000	- MARGARINE, A L'EXCLUSION DE LA MARGARINE LIQUIDE	3	427	6	1
	15179000	- AUTRES MARGARINES	11	1 124	16	2
	16010000	- SAUCISSES, SAUCISSONS ET PRODUITS SIMILAIRES	64	33 550	483	18
	16041400	-- PREPA. ET CONSERVES DE THONS, LISTAOS ET BONITES (SARDA SPP.)	289	22 477	324	3
	17019100	-- AUTRES SUCRES DE CANNE OU DE BET. ADD. D'AROMA. OU DE COLORANTS.	70	5 555	80	2
	17019900	--- SUCRES BRUTS ADD. D'AROMA. OU DE COLORANTS D'AUTRES PLANTES	55	4 050	58	3
	17049000	- AUTRES SUCRERIES SANS CACAO	868	193 594	2 791	1 100
	18040000	- BEURRE, GRAISSE ET HUILE DE CACAO.	540 000	178 255 818	2 570 123	540 000
	19021900	-- AUTRES PATES ALIMENTAIRES NON CUITES	52 792	2 469 625	35 607	1
	19023000	- AUTRES PATES ALIMENTAIRES E	1 922	247 729	3 572	543
	19024000	- COUSCOUS	228 475	10 172 216	146 665	207 701
	19049000	- AUTRES PROD. A BASE DE CEREAL. OBTENUS PAR SOUFFLAGE OU GRILLAGE	7 995	888 063	12 804	7 995
	19054090	-- PAIN GRILLE ET PRODUITS SIMILAIRES GRILLES	7	5 100	74	60
	19059020	-- PAIN DE CONSOMMATION COURANTE, PAIN AZYME OU MATZE	325	14 325	207	303
	19059090	-- AUTRES PRODUITS DE LA BOULANGERIE ET DE LA PATISserie	43 105	4 785 991	69 005	271 270
FRANCE	20019010	--- OLIVES CONSERVES AUTREMENT QU'AU VINAIGRE	15	2 860	41	2
	20019090	-- AUTRES PARTIES COMES. DE PLANTES, PREP. OU CONS. AU VINAIGRE OU L'ACIDE	82 155	30 533 419	440 237	1 559
	20029010	- DOUBLE CONCENTRE DE TOMATE	3	510	7	1
	20031000	- CHAMPIGNONS PREP. OU CONSERVES AUTREMENT QU'AU VINAIGRE	11	3 816	55	2
	20039000	- AUTRES TRUFFES PREPARES OU CONSERVES AUTREMENT QU'AU VINAIGRE	1	594	9	1
	20057000	- OLIVES CONSERVEES AUTREMENT QU'AU VINAIGRE, NON CONGELEES	8 347	1 186 288	17 104	6 272
	20071000	- PREPARATIONS HOMOGENEISEES	24	3 168	46	1
	20079900	-- CONFITURES D' AUTRES FRUITS	40 148	2 110 103	30 424	40 148
	20091900	-- AUTRES JUS D'ORANGE	8 020	275 574	3 973	6 240
	20097900	-- AUTRES JUS DE POMME	1 424	106 130	1 533	270
	20098090	-- AUTRES JUS DE TOUT AUTRE FRUIT OU LEGUME	5 760	279 649	4 032	720
	20099000	- MELANGES DE JUS DE FRUITS	10 869	543 470	7 836	1 594
	21011200	- PREPA. A BASE D'EXT. , ESSENCES OU CONCENTRE OU A BASE DE CAFE	2	6 700	97	1
	21021000	- LEVURES VIVANTES	12	275	4	1
	21022000	- LEVURES MORTES; AUTRES MICRO-ORGANISMES MONOCELLULAIRES MORTS	10	3 300	48	1
	21023000	- POUDRES A LEVER PREPAREES	3	1 500	22	1
	21032000	- TOMATO-KETCHUP ET AUTRES SAUCES TOMATES	17	6 852	99	2
	21033090	-- MOUTARDE PREPAREE	12	2 376	34	1
	21039010	--- HARISSA	11	3 536	51	2
	21039090	--- AUTRES PREPA. POUR SAUCES ET AUTRES SAUCES PREPA.	24	5 304	77	91
FRANCE	21069099	-- AUTRES PREPA.. COMPOSEES , EXTRAITS CONCEN. ENTRANT DANS LA FABRI. D	102	12 623	182	3
	22011000	- EAUX MINERALES ET EAUX GAZEIFIEES	350 990	8 576 668	123 659	323 882
	22019000	- AUTRES EAUX NON ADDITIONNEES DE SUCRE	22	13 226	191	138
	22021000	- EAUX, Y COMPRIS LES EAUX MINERALES ET LES EAUX GAZEIFIEES ADDITIONNEES	9 379 102	196 321 724	2 830 600	2 554 865
	22029000	- AUTRES, EAUX MINERALES ET GAZEUSES ADDITIONNES DE SUCRES	169 488	4 493 322	64 786	33 797
	22030000	- BIERES DE MALT.	1 984	129 284	1 864	1 552
FRANCE	22042100	-- AUTRE VINS, EN RECIPIENTS D'UNE CONTENANCE < OU = 2 LITRES	614 304	124 423 833	1 793 968	113 208

Pays de destination	POS-TARIF	LIBELLÉ	POIDS (kg)	VALEUR		QTE_COMP (unités)
				D.A	\$ US	
FRANCE	22042900	-- AUTRES VINS EN RECIPIENTS EXCEDANT 2 LITRES	1 718 046	26 890 827	387 717	17 354
	22060000	-- AUTRES BOISSONS FERMENTEES (CIDRE, POIRE, HYDROMEL...)	4 380	261 787	3 774	4 380
	22071000	-- ALCOOL ETHYLIQUE NON DENATURE D'UN TITRE ALCOOMETRIQUE VOLUMIQUE D	5	1 276	18	1
	22083000	-- WHISKIES	197	118 381	1 707	113
	22090000	-- VINAIGRES COMESTIBLES ET SUCCEDANES DE VINAIGRE	47 910	2 278 436	32 850	59 463
	24022010	--- CIGARETTES CONTENANTS DU TABAC BRUN	197	495 752	7 148	8
	25102000	PHOSPHATES DE CALCIUM NATUREL MOULUS	113 400 000	234 642 100	3 383 113	113 400 000
	33019000	-- AUTRES, (OLEORESINES D'EXTRACTION, SOLUTIONS CONC. D'H. E...)	2 173	2 609 513	37 624	2 173
	38089190	-- AUTRES FONGICIDES QUE CEUX DE 1 KG OU MOINS	1	5 016	72	1
	41015000	-- CUIRS ET PEAUX BRUTS ENTIERS, D'UN POIDS UNITAIRE EXCEDANT 16 KG	18 180	1 856 884	26 773	1
	41051000	-- PEAUX EPILEES D'OVINS A L'ETAT HUMIDE (y compris wet-blue)	62 000	25 762 850	371 453	22 601
	41053000	-- PEAUX EPILEES D'OVINS A L'ETAT SEC (en crouste)	7 041	3 858 490	55 633	6 941
	41120000	-- CUIRS PREPARES APRES TANNAGE OU APRES DESSECHEMENT ET CUIRS ET PEAUX	8 449	4 935 559	71 162	20 219
	45031000	-- BOUCHONS EN LIEGE NATUREL	431	59 056	851	431
	45039000	-- AUTRES OUVRAGES EN LIEGE NATUREL	6 115	4 132 103	59 577	6 115
	45041000	-- CUBES, BRIQUES,... EN LIEGE AGGLOMERE	105 950	7 899 441	113 896	42 515
	45049000	-- AUTRES OUVRAGES EN LIEGE AGGLOMERE	6 930	467 652	6 743	6 930
	82011000	-- BECHES ET PELLES	3	4 950	71	1
	84342000	-- MACHINES ET APPAREILS DE LAITERIE	4 558	9 462 080	136 426	2
Total FRANCE			137 470 763	2 190 982 516	31 589 978	120 113 515
G. BRETAGNE	08041010	--- DATTES FRAICHES DEGLET NOUR	116 616	14 177 560	204 414	6 387
	17031010	-- MELASSES DE CANNE DESTINEES A LA FABRICTION DE PRODUITS MELASSES	6 050 000	39 139 848	564 325	6 050 000
	18040000	-- BEURRE, GRAISSE ET HUILE DE CACAO.	460 000	141 406 979	2 038 829	421 600
	22011000	-- EAUX MINERALES ET EAUX GAZEIFIEES	27 415	711 532	10 259	26 385
	22021000	-- EAUX, Y COMPRIS LES EAUX MINERALES ET LES EAUX GAZEIFIEES ADDITIONNEES	193 097	5 990 643	86 374	154 235
	22029000	-- AUTRES, EAUX MINERALES ET GAZEUSES ADDITIONNES DE SUCRES	4	70	1	2
	25102000	PHOSPHATES DE CALCIUM NATUREL MOULUS	10 000 000	24 377 557	351 480	10 000 000
	45041000	-- CUBES, BRIQUES,... EN LIEGE AGGLOMERE	30 000	2 659 759	38 349	30 000
Total G. BRETAGNE			16 877 132	228 463 948	3 294 031	16 688 609
GAMBIE	22029000	-- AUTRES, EAUX MINERALES ET GAZEUSES ADDITIONNES DE SUCRES	2 433 232	105 179 747	1 516 502	1 600 591
Total GAMBIE			2 433 232	105 179 747	1 516 502	1 600 591
GHANA	22021000	-- EAUX, Y COMPRIS LES EAUX MINERALES ET LES EAUX GAZEIFIEES ADDITIONNEES	106 920	4 725 883	68 139	11 880
	22029000	-- AUTRES, EAUX MINERALES ET GAZEUSES ADDITIONNES DE SUCRES	6 048 288	254 225 252	3 665 463	2 503 296
Total GHANA			6 155 208	258 951 135	3 733 602	2 515 176
GUINEE	11010000	-- FARINE DE FROMENT (BLE) OU DE METEIL	105 000	2 854 378	41 155	2 100
	18069000	-- AUTRES CHOCO. ET AUTRES PREP. ALIM. CONTNANT DU CACAO	9 600	2 111 402	30 443	3 000
	19023000	-- AUTRES PATES ALIMENTAIRES E	18 000	815 536	11 759	1 800
	20091900	-- AUTRES JUS D'ORANGE	4 498	237 305	3 421	585
	20099000	-- MELANGES DE JUS DE FRUITS	7 326	369 221	5 324	994
	22029000	-- AUTRES, EAUX MINERALES ET GAZEUSES ADDITIONNES DE SUCRES	6 576 071	302 891 089	4 367 139	4 772 889
Total GUINEE			6 720 495	309 278 931	4 459 241	4 781 368
GUINEE BISSAU	22029000	-- AUTRES, EAUX MINERALES ET GAZEUSES ADDITIONNES DE SUCRES	21 384	1 067 388	15 390	2 376
Total GUINEE BISSAU			21 384	1 067 388	15 390	2 376
GUINEE EQUA.	22029000	-- AUTRES, EAUX MINERALES ET GAZEUSES ADDITIONNES DE SUCRES	213 840	9 826 010	141 674	23 760
Total GUINEE EQUA.			213 840	9 826 010	141 674	23 760
GUYANA	20091900	-- AUTRES JUS D'ORANGE	3 515	162 197	2 339	280
	20094900	-- AUTRES JUS D'ANANAS	120	8 249	119	15
	20096900	-- AUTRES JUS DE RAISIN (Y COMPRIS LES MOUTS DE RAISIN)	200	13 271	191	25
	20097900	-- AUTRES JUS DE POMME	200	12 314	178	200
	20098090	-- AUTRES JUS DE TOUT AUTRE FRUIT OU LEGUME	600	36 944	533	75
	20099000	-- MELANGES DE JUS DE FRUITS	12 015	683 498	9 855	1 240
	31031000	-- SUPERPHOSPHATES	2 900 000	48 849 802	704 325	2
Total GUYANA			2 916 650	49 766 275	717 540	1 837
INDE	25102000	PHOSPHATES DE CALCIUM NATUREL MOULUS	668 000 000	1 434 843 685	20 687 831	668 000 000
	41041100	-- CUIRS ET PEAUX PLEINE FLEUR, NON REFENDUE; COTES FLEUR	100 901	24 379 692	351 510	80
	41041900	-- AUTRES CUIRS ET PEAUX PLEINE FLEUR, NON REFENDUE; COTES FLEUR	194 800	24 043 475	346 663	31 003
	41051000	-- PEAUX EPILEES D'OVINS A L'ETAT HUMIDE (y compris wet-blue)	81 000	11 728 888	169 109	17 195
	41053000	-- PEAUX EPILEES D'OVINS A L'ETAT SEC (en crouste)	4 356	1 382 743	19 936	648
	41062100	-- PEAUX EPILEES DE CAPRINS A L'ETAT HUMIDE (y compris wet-blue)	49 755	14 056 304	202 667	50
	45011000	-- LIEGE NATUREL BRUT OU SIMPLEMENT PREPARE	48 000	1 849 231	26 663	48 000
	45019000	-- DECHETS DE LIEGE, LIEGE CONCASSE, GRANULE OU PULVERISE	30 842	1 602 054	23 099	30 842
	45031000	-- BOUCHONS EN LIEGE NATUREL	156 960	8 602 707	124 036	156 960

Pays de destination	POS-TARIF	LIBELLÉ	POIDS (kg)	VALEUR		QTE_COMP (unités)
				D.A	\$ US	
	45039000	- AUTRES OUVRAGES EN LIEGE NATUREL	181 786	16 275 475	234 665	131 496
	45041000	- CUBES, BRIQUES,... EN LIEGE AGGLOMERE	37 105	1 872 468	26 998	37 105
	45049000	- AUTRES OUVRAGES EN LIEGE AGGLOMERE	6 400	217 758	3 140	6 400
Total INDE			668 891 905	1 540 854 480	22 216 317	668 459 779
INDONESIE	08041010	--- DATTES FRAICHES DEGLET NOUR	13 650	966 096	13 929	13 650
	24011000	- TABACS NON ECOTES	100 000	11 489 667	165 660	100 000
Total INDONESIE			113 650	12 455 763	179 589	113 650
ITALIE	03021900	-- AUTRES,POISSONS FRAIS OU REFRIGERES	16 427	4 159 548	59 975	15 902
	03026900	-- AUTRES HARENGS FRAIS OU REFRIGERES.	39 580	13 231 520	190 776	39 328
	03052000	- FOIES, OEUFS ET LAITANCES DE POISSONS, SECHES, FUMES,SALES...	75	420 866	6 068	0
	03061300	-- CREVETTES CONGELES	40	16 275	235	40
	03062100	-- LANGOUSTES (PALINURUS SPP., PANULIRUS) NON CONGELES	3 770	5 262 023	75 872	3 672
	03062200	-- HOMARDS (HOMARUS SPP.) NON CONGELES	84	143 435	2 069	84
	03062300	-- CREVETTES NON CONGELEES	49	41 240	594	39
	03062400	-- CRABES NON CONGELES	10	23 750	342	0
	03062900	-- AUTRES CRUSTACES NON CONGELES	1 046	1 557 953	22 462	1 039
	03075100	-- POULPES OU PIEUVRES, VIVANTS, FRAIS OU REFRIGERES	1 088	96 953	1 398	1 088
	03076000	-- ESCARGOTS AUTRES QUE DE MER	118 106	41 978 519	605 251	92 426
	06011090	-- BULBES,OIG.,TUBER.,RACINES TUBEREUSES, RHIZOMES, EN REPOS VEGETATIF	175 000	24 630 220	355 122	60 760
	07019000	- POMMES DE TERRE A L'ETAT FRAIS OU REFRIGERE DE CONSOMMATION	20 000	748 761	10 796	0
	07031000	- OIGNONS ET ECHALOTES	90 000	10 093 950	145 537	90 000
	07092000	- ASPERGES	10	2 338	34	10
	07119000	- AUTRES LEGUMES; MELANGES DE LEGUMES	36 680	4 506 521	64 975	36 680
	08029000	- AUTRES FRUITS A COQUES FRAIS OU SECS	50 000	2 071 820	29 872	2 000
	08041010	--- DATTES FRAICHES DEGLET NOUR	17 125	1 931 571	27 850	17 125
	08041090	--- DATTES SECHES	400	12 151	175	400
	08104000	- AIRELLES, MYRTILLES ET AUTRES FRUITS DU GENRE VACCINIUM	600	70 861	1 022	600
	12129990	--- AUTRES RACINES SERVANT A L'ALIMENTATION HUMAINE	129 380	5 427 084	78 249	129 380
	22042100	- AUTRE VINS, EN RECIPIENTS D'UNE CONTENANCE < OU = 2 LITRES	414	138 239	1 994	52
	25102000	PHOSPHATES DE CALCIUM NATUREL MOULUS	32 800 000	73 346 672	1 057 525	32 800 000
	41012000	- CUIRS ET PEAUX BRUTS ENTIERS, D'UN POIDS UNITAIRES N'EXCEDANT PAS 8 KS A	14 299	4 256 516	61 371	23 832
	41015000	- CUIRS ET PEAUX BRUTS ENTIERS, D'UN POIDS UNITAIRE EXCEDANT 16 KG	38 775	3 249 124	46 846	38 775
	41022100	-- PEAUX BRUTES D'OVINS PICKLEES	4 338	1 065 504	15 363	3 696
	41041900	-- AUTRES CUIRS ET PEAUX PLEINE FLEUR, NON REFENDUE; COTES FLEUR	221 400	31 053 281	447 732	15 444
	41051000	- PEAUX EPILEES D'OVINS A L'ETAT HUMIDE (y compris wet-blue)	1 710 544	459 515 783	6 625 377	996 715
	41053000	- PEAUX EPILEES D'OVINS A L'ETAT SEC (en croute)	720	1 054 800	15 208	2 400
	41062100	--PEAUX EPILEES DE CAPRINS A L'ETAT HUMIDE (y compris wet-blue)	250 673	42 834 275	617 592	232 657
	41120000	- CUIRS PREPARES APRES TANNAGE OU APRES DESSECHEMENT ET CUIRS ET PEAUX	9 260	2 503 641	36 098	12 168
	44039900	-- AUTRES BOIS BRUTS	27 900	3 578 778	51 599	441
	45020010	--- PLAQUES DE LIEGE, ECRUTE OU SIMPLEMENT EQUARRI	9 000	252 766	3 644	9 000
	45031000	- BOUCHONS EN LIEGE NATUREL	21 516	28 292 476	407 925	3 085 511
	45039000	- AUTRES OUVRAGES EN LIEGE NATUREL	35 575	21 026 660	303 165	41 461 600
	45041000	- CUBES, BRIQUES,... EN LIEGE AGGLOMERE	1 451 937	112 038 869	1 615 401	1 037 775
	45049000	- AUTRES OUVRAGES EN LIEGE AGGLOMERE	339 800	11 259 180	162 338	13 592
Total ITALIE			37 635 621	911 893 923	13 147 852	80 224 231
JORDANIE	07095900	-AUTRES LEGUMES (1)	600	299 190	4 314	600
	19059090	- AUTRES PRODUITS DE LA BOULANGERIE ET DE LA PATISserie	8 448	756 352	10 906	1 850
	20091900	- AUTRES JUS D'ORANGE	6 500	202 942	2 926	4 100
	20099000	- MELANGES DE JUS DE FRUITS	10 400	362 319	5 223	800
Total JORDANIE			25 948	1 620 803	23 369	7 350
KOWEIT	07095900	-AUTRES LEGUMES (1)	272 455	148 165 819	2 136 288	272 455
	07099090	- AUTRES LEGUMES A L'ETAT FRAIS OU REFRIGERES	1 800	1 282 060	18 485	1 800
Total KOWEIT			274 255	149 447 879	2 154 773	274 255
LESOTHO	87019030	-AUTRES TRACTEURS AGRICOLES D'UNE PUISSANCE > OU = 60 CV MAIS N'EXCEDA	10 200	5 119 061	73 808	4
Total LESOTHO			10 200	5 119 061	73 808	4
LIBAN	15151900	- AUTRES HUILES DE LIN ET SES FRACTIONS	150	45 797	660	1 620
	41044900	-AUTRES CUIRS ET PEAUX PLEINE FLEUR, REFENDUE; COTES FLEUR	56 072	10 788 851	155 555	20 552
Total LIBAN			56 222	10 834 648	156 215	22 172
LIBERIA	22021000	- EAUX, Y COMPRIS LES EAUX MINERALES ET LES EAUX GAZEIFIEES ADDITIONNEES	21 384	1 032 288	14 884	2 376
	22029000	- AUTRES,EAUX MINERALES ET GAZEUSES ADDITIONNES DE SUCRES	2 120 904	95 614 579	1 378 587	1 360 584
Total LIBERIA			2 142 288	96 646 867	1 393 471	1 362 960
	04039000	- AUTRES DERIVES DU LAIT ADD. DE SUCRES OU AUTRES EDULCOLORANT...	129 000	5 464 775	78 792	120 200

Pays de destination	POS-TARIF	LIBELLÉ	POIDS (kg)	VALEUR		QTE_COMP (unités)
				D.A	\$ US	
LIBYE	15079000	- AUTRES HUILE BRUTE DE SOJA	286 140	21 758 166	313 713	286 140
	15171000	- MARGARINE, A L'EXCLUSION DE LA MARGARINE LIQUIDE	20 000	1 472 361	21 229	20 000
	15179000	- AUTRES MARGARINES	20 000	2 003 082	28 881	80 000
	17019900	--- SUCRES BRUTS ADD. D'AROMA. OU DE COLORANTS D'AUTRES PLANTES	1 000 000	31 348 886	451 994	1 000 000
	19041000	- PROD. A BASE DE CEREAL. OBTENUS PAR SOUFFLAGE OU GRILLAGE	7 729	1 235 140	17 808	481 120
	20052000	- P.DE TERRE CONS. AUTREMENT QU'AU VINAIGRE, NON CONGEELES	4 500	1 325 507	19 111	7 500
	20099000	- MELANGES DE JUS DE FRUITS	7 632	406 052	5 854	7 632
	04031000	- YOGHOURT	2 109 923	132 799 381	1 914 728	15 198 575
Total LIBYE			3 584 924	197 813 350	2 852 110	17 201 167
LITUANIE	24022010	--- CIGARETTES CONTENANTS DU TABAC BRUN	975	3 083 692	44 462	32
Total LITUANIE			975	3 083 692	44 462	32
MALAISIE	08041010	--- DATTES FRAICHES DEGLET NOUR	10 000	2 420 027	34 892	854
	08041050	--- DATTES FRAICHES, AUTRES	100	12 307	177	4
	25102000	PHOSPHATES DE CALCIUM NATUREL MOULUS	66 000 000	145 382 728	2 096 154	66 000 000
Total MALAISIE			66 010 100	147 815 062	2 131 223	66 000 858
MALI	15151900	- AUTRES HUILES DE LIN ET SES FRACTIONS	428	368 855	5 319	11 880
	15179000	- AUTRES MARGARINES	250	24 531	353	1 380
	19019000	- AUTRES PREPARATIONS D'EXTRAITS DE MALTS	50	2 280	33	79
	19023000	- AUTRES PATES ALIMENTAIRES E	32 000	1 375 333	19 830	0
	19024000	- COUSCOUS	12 000	531 242	7 660	0
	44042000	- AUTRES BOIS QUE DE CONIFERES	28 000	1 120 000	16 148	140 000
Total MALI			72 728	3 422 241	49 343	153 339
MAROC	01041090	- AUTRES ANIMAUX VIVANTS DE L'ESPECE OVINE	100	60 000	865	2
	02041000	- VIANDES D'AGNEAUX FRAI. OU REFRI., CARCA. OU 1/21 CARCASSES	750	443 407	6 393	50
	07099090	- AUTRES LEGUMES A L'ETAT FRAIS OU REFRIGERES	5	450	6	5
	08021200	- AMANDES SANS COQUES	22 000	6 789 305	97 889	22 000
	08041010	--- DATTES FRAICHES DEGLET NOUR	346 704	63 504 535	915 620	233 679
	09021000	- THE VERT (NON FERMENTE) PRESENTE EN EMBALLAGES < OU = 3 kgs	2	1 120	16	2
	12129990	--- AUTRES RACINES SERVANT A L'ALIMENTATION HUMAINE	170 000	23 905 408	344 672	2 833
	19023000	- AUTRES PATES ALIMENTAIRES E	90	12 408	179	1
	19024000	- COUSCOUS	30	2 916	42	1
	19053200	- GAUFRES ET GAUFRETTES.	9 426	648 883	9 356	3 612
	22042900	- AUTRES VINS EN RECIPIENTS EXCEDANT 2 LITRES	120	21 745	314	120
	45041000	- CUBES, BRIQUES,... EN LIEGE AGGLOMERE	126 000	5 762 102	83 079	126 000
Total MAROC			675 227	101 152 279	1 458 431	388 305
MAURITANIE	08041010	--- DATTES FRAICHES DEGLET NOUR	6 463	1 379 184	19 886	6 461
	10063000	- RIZ SEMI-BLANCHI OU BLANCHI, MEME POLI OU GLACE	20 000	1 003 861	14 474	20 000
	11051000	- FARINE, SEMOULE ET POUDRE	20 000	810 594	11 687	20 000
	16023100	- PREPARATIONS ET CONSERVES DE DINDE	55	12 593	182	55
	16029090	--- AUTRES PREPARATIONS ET CONSERVES	392	94 623	1 364	392
	17049000	- AUTRES SUCRERIES SANS CACAO	17 118	2 719 029	39 203	57 880
	19021900	- AUTRES PATES ALIMENTAIRES NON CUITES	24 000	1 090 777	15 727	24 000
	19023000	- AUTRES PATES ALIMENTAIRES E	2 260 000	94 759 875	1 366 264	2 260 000
	19024000	- COUSCOUS	1 335 000	56 415 598	813 408	1 335 000
	19059090	- AUTRES PRODUITS DE LA BOULANGERIE ET DE LA PATISserie	66 624	8 945 988	128 984	36 900
	22021000	- EAUX, Y COMPRIS LES EAUX MINERALES ET LES EAUX GAZEIFIEES ADDITIONNEES	175 680	8 144 537	117 429	37 440
	22029000	- AUTRES,EAUX MINERALES ET GAZEUSES ADDITIONNES DE SUCRES	277 992	12 270 523	176 919	287 496
Total MAURITANIE			4 203 324	187 647 182	2 705 527	4 085 624
NIGER	08041010	--- DATTES FRAICHES DEGLET NOUR	98 784	12 647 954	182 361	0
	08041090	--- DATTES SECHES	44 000	1 729 677	24 939	0
	15151900	- AUTRES HUILES DE LIN ET SES FRACTIONS	850	295 477	4 260	10 080
	17049000	- AUTRES SUCRERIES SANS CACAO	16 401	2 571 678	37 079	26 284
	19021900	- AUTRES PATES ALIMENTAIRES NON CUITES	3 897 789	184 613 069	2 661 777	600
	19023000	- AUTRES PATES ALIMENTAIRES E	828 000	34 477 956	497 109	815 000
	19024000	- COUSCOUS	548 187	22 907 182	330 280	400 600
	19053100	- BISCUITS ADDITIONNES D'UDULCORANTS.	225 969	16 436 537	236 985	0
	19053200	- GAUFRES ET GAUFRETTES.	5 745	517 194	7 457	104 000
	41012000	- CUIRS ET PEAUX BRUTS ENTIERS, D'UN POIDS UNITAIRES N'EXCEDANT PAS 8 KS A	100 000	8 661 632	124 885	0
	41021000	- PEAUX BRUTES D'OVINS LAINEES	12 589	1 082 704	15 611	1
	41039000	- AUTRES PEAUX BRUTES , AUTRES QUE DE CAPRINS, DE REPTILES	3 934	338 345	4 878	1
	84248100	- AUTRES APPAREILS POUR L'AGRICULTURE OU L'HORTICULTURE	165 240	22 669 115	326 847	187
Total NIGER			5 947 488	308 948 520	4 454 468	1 356 753
PAKISTAN	41051000	- PEAUX EPILEES D'OVINS A L'ETAT HUMIDE (y compris wet-blue)	16 000	1 160 688	16 735	20 000

Pays de destination	POS-TARIF	LIBELLÉ	POIDS (kg)	VALEUR		QTE_COMP (unités)
				D.A	\$ US	
Total PAKISTAN			16 000	1 160 688	16 735	20 000
PANAMA	02013000	- VIANDES BOVINES FRAICHES OU REFRIGEREES, DESOSSEES	546	592 000	8 536	546
	02071100	- V. ET ABATS DE COQS ET POULES NON DECOUP. EN MORC., FRAI. OU REFRI.	415	135 560	1 955	415
	03026100	-- SARDINES(SARDINA PILCHARDUS, SARDINOPS SPP) FRAIS OU REFRI.	100	176 000	2 538	100
	03037100	-- SARDINES (SARDINA PILCHARDUS, SARDINOPS) CONGELES	100	50 000	721	100
	04051000	-- BEURRE	10	2 500	36	10
	06011090	-- BULBES,OIG.,TUBER. ,RACINES TUBEREUSES, RHIZOMES , EN REPOS VEGETATIF	25	1 500	22	1
	07019000	-- POMMES DE TERRE A L'ETAT FRAIS OU REFRIGERE DE CONSOMMATION	1 089	62 526	900	1 003
	07020000	-- TOMATES, L'ETAT FRAIS OU REFRIGERE.	298	22 164	320	266
	07031000	-- OIGNONS ET ECHALOTES	421	29 839	430	421
	07041000	-- CHOUX-FLEURS ET CHOUX-FLEURS BROCOLIS	25	1 250	18	1
	07049000	-- AUTRES CHOUX ET CHOUX FLEURS	33	2 357	34	33
	07051100	-- LAITUES POMMEES A L'ETAT FRAIS OU REFRIGERE	10	600	9	1
	07051900	-- AUTRES LAITUES	30	1 500	22	30
	07061000	-- CAROTTES ET NAVETS	52	2 865	42	21
	07069000	-- BETTERAVES SALADE,...ET RACINES COMESTIBLES SIMILAIRES ...	26	1 599	23	16
07070000	-- CONCOMBRES ET CORNICHONS, L'ETAT FRAIS OU REFRIGERES	277	20 760	299	256	
PANAMA	07082000	-- HARICOTS (VIGNA SPP., PHASEOLUS SPP.) FRAIS OU REFRIGERES	40	3 200	46	40
	07095900	--AUTRES LEGUMES (1)	1	420	6	1
	07096000	-- PIMENTS DU GENRE CAPSICUM OU DU GENRE PIMENTA	5	600	9	1
	07099090	-- AUTRES LEGUMES A L'ETAT FRAIS OU REFRIGERES	519	51 191	738	519
	07109000	-- MELANGES DE LEGUMES	200	100 000	1 442	200
	07134090	-- AUTRES LENTILLES (DE CONSOMMATION)	107	64 200	926	107
	08030010	-- BANANES Y COMPRIS LES PLANTINS, FRAICHES.	180	20 000	290	180
	08051000	-- ORANGES	215	23 500	339	215
	08055000	-- CITRONS (CITRUS LIMON, CITRUS LIMONUM) ET LIMES	12	1 680	24	1
	08061000	-- RAISINS FRAIS .	18	1 980	29	1
	08071100	-- PASTEQUES FRAICHES	75	5 250	76	56
	08081000	-- POMMES FRAICHES	150	22 500	324	150
	10061000	-- RIZ EN PAILLE (RI PADDY)	500	25 000	360	500
	11031120	--- SEMOULE DE FROMENT (BLE)	25	1 988	29	25
	17019900	--- SUCRES BRUTS ADD. D'AROMA. OU DE COLORANTS D'AUTRES PLANTES	50	5 000	72	50
PANAMA	19051000	-- PAIN CROUSTILLANT DIT "KNCKEBROT"	1 700	17 000	246	1 700
	19059020	-- PAIN DE CONSOMMATION COURANTE, PAIN AZYME OU MATZE	605	20 500	295	800
	22011000	-- EAUX MINERALES ET EAUX GAZEIFIEES	790	17 380	251	790
	22019000	-- AUTRES EAUX NON ADDITIONNEES DE SUCRE	50	25 000	360	50
	22021000	-- EAUX, Y COMPRIS LES EAUX MINERALES ET LES EAUX GAZEIFIEES ADDITIONNEES	120	5 000	72	120
Total PANAMA			8 819	1 514 409	21 839	8 726
PAYS-BAS	15220000	- DEGRAS; RESIDUS DES CORPS GRAS OU DES CIRES ANIM. OU VEG	8 350 000	277 774 609	4 005 004	8 350 000
	25102000	PHOSPHATES DE CALCIUM NATUREL MOULUS	160 000 000	381 434 075	5 499 584	160 000 000
Total PAYS-BAS			168 350 000	659 208 684	9 504 588	168 350 000
PHILIPPINES	25102000	PHOSPHATES DE CALCIUM NATUREL MOULUS	110 000 000	269 618 387	3 887 405	110 000 000
Total PHILIPPINES			110 000 000	269 618 387	3 887 405	110 000 000
POLOGNE	22021000	- EAUX, Y COMPRIS LES EAUX MINERALES ET LES EAUX GAZEIFIEES ADDITIONNEES	18 576	752 410	10 848	12 150
Total POLOGNE			18 576	752 410	10 848	12 150
PORTUGAL	03076000	-- ESCARGOTS AUTRES QUE DE MER	1 500	505 084	7 282	1 500
	41022100	-- PEAUX BRUTES D'OVINS PICKLEES	28 000	3 523 721	50 806	10 000
	41041900	-- AUTRES CUIRS ET PEAUX PLEINE FLEUR, NON REFENDUE; COTES FLEUR	126 000	15 757 461	227 194	8 308
	41044900	--AUTRES CUIRS ET PEAUX PLEINE FLEUR, REFENDUE; COTES FLEUR	36 672	8 549 254	123 265	2 292
	45031000	-- BOUCHONS EN LIEGE NATUREL	308 530	78 889 658	1 137 444	2 536 505
	45039000	-- AUTRES OUVRAGES EN LIEGE NATUREL	55 951	33 040 548	476 384	44 375
	45041000	-- CUBES, BRIQUES,... EN LIEGE AGGLOMERE	569 700	149 643 899	2 157 593	569 700
45049000	-- AUTRES OUVRAGES EN LIEGE AGGLOMERE	14 190	1 292 288	18 633	860	
Total PORTUGAL			1 140 543	291 201 913	4 198 601	3 173 540
QATAR	07095900	--AUTRES LEGUMES (1)	32 700	20 121 770	290 119	32 700
	07099090	-- AUTRES LEGUMES A L'ETAT FRAIS OU REFRIGERES	400	284 902	4 108	400
Total QATAR			33 100	20 406 672	294 227	33 100
REP TCHEQUE	25102000	PHOSPHATES DE CALCIUM NATUREL MOULUS	5 000 000	11 347 942	163 617	5 000 000
Total REP TCHEQUE			5 000 000	11 347 942	163 617	5 000 000
SAO TOME ET P	22029000	- AUTRES,EAUX MINERALES ET GAZEUZES ADDITIONNES DE SUCRES	560 304	25 535 768	368 179	332 208
Total SAO TOME ET PRINCIP			560 304	25 535 768	368 179	332 208
	09095090	- AUTRES GRAINES DE FENOUIL	60	4 711	68	500



Pays de destination	POS-TARIF	LIBELLÉ	POIDS (kg)	VALEUR		QTE_COMP (unités)
				D.A	\$ US	
SENEGAL	15151900	-- AUTRES HUILES DE LIN ET SES FRACTIONS	550	285 017	4 109	8 200
	15179000	-- AUTRES MARGARINES	300	23 088	333	1 200
	19019000	-- AUTRES PREPARATIONS D'EXTRAITS DE MALTS	100	3 174	46	220
	19023000	-- AUTRES PATES ALIMENTAIRES E	110 000	5 590 577	80 607	110 000
	19024000	-- COUSCOUS	68 000	3 456 153	49 832	68 000
	19059090	-- AUTRES PRODUITS DE LA BOULANGERIE ET DE LA PATISserie	183 142	23 119 557	333 343	11 562
	20091200	-- JUS D'ORANGE NON CONGELES, D'UNE VALEUR BRIX N'EXCEDANT PAS 20	2 900	220 481	3 179	2 900
	20099000	-- MELANGES DE JUS DE FRUITS	10 700	659 385	9 508	10 700
	22029000	-- AUTRES,EAUX MINERALES ET GAZEUSES ADDITIONNES DE SUCRES	42 768	1 849 076	26 660	4 752
Total SENEGAL			418 520	35 211 219	507 685	218 034
SIERRA LEONE	22029000	-- AUTRES,EAUX MINERALES ET GAZEUSES ADDITIONNES DE SUCRES	2 617 920	115 586 138	1 666 541	1 760 184
Total SIERRA LEONE			2 617 920	115 586 138	1 666 541	1 760 184
SUEDE	08041010	--- DATTES FRAICHES DEGLET NOUR	81 922	9 888 995	142 581	81 922
Total SUEDE			81 922	9 888 995	142 581	81 922
SUISSE	02013000	-- VIANDES BOVINES FRAICHES OU REFRIGEREES, DESOSSEES	25	23 725	342	25
	02071100	-- V. ET ABATS DE COOS ET POULES NON DECOUP. EN MORC., FRAI. OU REFRI.	25	7 475	108	25
	03037900	-- AUTRES,POISSONS CONGELES	25	7 800	112	25
	04012010	-- LAIT DONT LE POIDS DE MATIERES GRASSES > 1% MAIS < OU = à 6%	96	6 240	90	96
	04051000	-- BEURRE	5	2 080	30	5
	04069090	-- AUTRES, AUTRES FROMAGES DE FONTE OU A PATE MOLLE NON CUITE	6	4 290	62	6
	04070020	-- OEUFs DE CONSOMMATION	20	2 800	40	20
	07019000	-- POMMES DE TERRE A L'ETAT FRAIS OU REFRIGERE DE CONSOMMATION	74	4 136	60	74
	07020000	-- TOMATES, L'ETAT FRAIS OU REFRIGERE.	36	1 608	23	36
	07031000	-- OIGNONS ET ECHALOTES	35	773	11	35
	07041000	-- CHOUX-FLEURS ET CHOUX-FLEURS BROCOLIS	10	325	5	10
	07049000	-- AUTRES CHOUX ET CHOUX FLEURS	27	351	5	27
	07061000	-- CAROTTES ET NAVETS	21	273	4	21
	07070000	-- CONCOMBRES ET CORNICHONS, L'ETAT FRAIS OU REFRIGERES	17	1 547	22	17
	07093000	-- AUBERGINES	13	1 098	16	13
	07094000	-- CELERIS AUTRES QUE LES CELERIS-RAVES	2	156	2	2
	07096000	-- PIMENTS DU GENRE CAPSICUM OU DU GENRE PIMENTA	2	286	4	2
	07099090	-- AUTRES LEGUMES A L'ETAT FRAIS OU REFRIGERES	20	2 795	40	20
	08051000	-- ORANGES	80	6 760	97	80
	09012200	-- CAFE TORREFIE, DECAFEINE	1	468	7	1
SUISSE	09024000	-- THE NOIR (FERMENTE) ET THE PARTIELLEMENT	2	1 625	23	2
	10063000	-- RIZ SEMI-BLANCHI OU BLANCHI, MEME POLI OU GLACE	25	1 300	19	25
	11010000	-- FARINE DE FROMENT (BLE) OU DE METEIL	75	3 000	43	75
	15121900	-- HUILES DE TOURNESOL RAFFINEES.	40	5 200	75	40
	16041300	--PREPA. ET CONSER. DE SARDINES, SARDINELLES, SPRATS OU ESPROTS	12	4 160	60	12
	16042000	--- AUTRES PREPARATIONS ET CONSERVES DE POISSONS	3	1 300	19	3
	17019900	--- SUCRES BRUTS ADD. D'AROMA. OU DE COLORANTS D'AUTRES PLANTES	25	1 950	28	25
	22021000	-- EAUX, Y COMPRIS LES EAUX MINERALES ET LES EAUX GAZEIFIEES ADDITIONNEES	25 628	569 516	8 211	24 000
Total SUISSE			26 350	663 037	9 558	24 722
SYRIE	02011000	-- VIANDES BOV. FRAI. OU REFRI., EN CARCA. OU 1/2 CARCA.	30	21 000	303	30
	03026100	-- SARDINES(SARDINA PILCHARDUS, SARDINOPS SPP) FRAIS OU REFRI.	40	13 200	190	40
	04021000	-- LAIT ET CREME DE LAIT,POUDRE,GRANULES...,DONT LA M.G. < OU = à 1,5%	5 880	407 411	5 874	5 880
	04070020	-- OEUFs DE CONSOMMATION	360	3 600	52	360
	07031000	-- OIGNONS ET ECHALOTES	50	3 000	43	50
	07095900	--AUTRES LEGUMES (1)	1 620	917 578	13 230	1 620
	08051000	-- ORANGES	65	4 225	61	65
	19024000	-- COUSCOUS	10 000	375 275	5 411	10 000
	19059020	-- PAIN DE CONSOMMATION COURANTE, PAIN AZYME OU MATZE	140	4 000	58	400
	22021000	-- EAUX, Y COMPRIS LES EAUX MINERALES ET LES EAUX GAZEIFIEES ADDITIONNEES	40	1 000	14	40
SYRIE	41062100	--PEAUX EPILEES DE CAPRINS AL'ETAT HUMIDE (y compris wet-blue)	19 500	3 207 475	46 246	24 000
	44083110	--- FEUILLES DE PLACAGE DE DARK RED MERANTI...	17 983	3 010 482	43 406	55 333
Total SYRIE			55 708	7 968 246	114 888	97 818
TUNISIE	03019200	-- ANGUILLES (ANGUILLA SPP.)	17 700	3 456 353	49 834	17 700
	03021900	-- AUTRES,POISSONS FRAIS OU REFRIGERES	130 530	15 804 907	227 877	137 927
	03022300	-- SOLES (SOLEA SPP.) FRAIS OU REFRIGERES.	529	159 390	2 298	106
	03022900	-- AUTRES,POISSONS FRAIS OU REFRIGERES	5 164	1 551 924	22 377	5 164
	03026100	-- SARDINES(SARDINA PILCHARDUS, SARDINOPS SPP) FRAIS OU REFRI.	46 675	2 625 346	37 851	46 675
	03026600	-- ANGUILLES (ANGUILLA SPP.) FRAIS OU REFRIGERES	1 407	204 230	2 944	1 407
	03026900	-- AUTRES HARENGS FRAIS OU REFRIGERES.	10 345	1 979 504	28 539	7 241
	03061100	-- LANGOUSTES (PALINURUS SPP., PANULIRUS) CONGELES	60	32 158	463	1

Pays de destination	POS-TARIF	LIBELLE	POIDS (kg)	VALEUR		QTE_COMP (unités)
				D.A	\$ US	
TUNISIE	03061200	-- HOMARDS (HOMARUS SPP.) CONGELES	10	16 657	240	10
	03061900	-- AUTRES CRUSTACES CONGELES	114	66 042	952	0
	03062100	-- LANGOUSTES (PALINURUS SPP., PANULIRUS) NON CONGELES	1 688	2 265 208	32 658	1 333
	03062200	-- HOMARDS (HOMARUS SPP.) NON CONGELES	19	29 611	427	13
	03062300	-- CREVETTES NON CONGELEES	18	5 109	74	18
	03062900	-- AUTRES CRUSTACES NON CONGELES	111	83 613	1 205	111
	03074100	-- SEICHES VIVANTS, FRAIS OU REFRIGERES	793	256 384	3 696	515
	03075100	-- POULPES OU PIEUVRES, VIVANTS, FRAIS OU REFRIGERES	1 582	195 935	2 826	1 421
	03076000	-- ESCARGOTS AUTRES QUE DE MER	340 130	87 575 040	1 262 674	337 730
	07031000	-- OIGNONS ET ECHALOTES	1 233 050	141 796 208	2 044 447	1 233 050
	07095900	-- AUTRES LEGUMES (1)	201	29 462	425	201
	08024000	-- CHTAIGNES ET MARRONS (CASTANEA SPP.)	8 000	363 912	5 247	8 000
	11010000	-- FARINE DE FROMENT (BLE) OU DE METEIL	4 965 000	163 236 501	2 353 573	4 965 000
	11029000	-- AUTRES FARINES DE C. AUTRES QUE DE FROMENT (BLE) OU DE METEIL	3 000	46 490	670	60
	17019900	--- SUCRES BRUTS ADD. D'AROMA. OU DE COLORANTS D'AUTRES PLANTES	3 000 000	68 408 325	986 322	3 000 000
TUNISIE	19059090	-- AUTRES PRODUITS DE LA BOULANGERIE ET DE LA PATISserie	7 176	938 463	13 531	4 500
	20029010	-- DOUBLE CONCENTRE DE TOMATE	240 000	15 070 351	217 287	300 000
	31056000	-- ENGRAIS MINERAUX OU CHIMIQUES CONTENANT P. K	250 000	7 117 800	102 626	250 000
	38089190	-- AUTRES FONGICIDES QUE CEUX DE 1 KG OU MOINS	400	192 237	2 772	3 000
	41022100	-- PEAUX BRUTES D'OVINS PICKLEES	12 000	3 389 582	48 872	12 000
	41041100	-- CUIRS ET PEAUX PLEINE FLEUR, NON REFENDUE; COTES FLEUR	259 131	73 653 617	1 061 950	8 867
	41041900	-- AUTRES CUIRS ET PEAUX PLEINE FLEUR, NON REFENDUE; COTES FLEUR	252 000	34 311 547	494 710	17 449
	41044900	-- AUTRES CUIRS ET PEAUX PLEINE FLEUR, REFENDUE; COTES FLEUR	17 920	4 987 563	71 912	1 120
	41051000	-- PEAUX EPILEES D'OVINS A L'ETAT HUMIDE (y compris wet-blue)	140 950	42 415 403	611 552	21 699
	41062100	-- PEAUX EPILEES DE CAPRINS A L'ETAT HUMIDE (y compris wet-blue)	16 000	4 141 604	59 714	2 667
Total TUNISIE			10 971 703	676 654 937	9 756 127	10 385 085
TURQUIE	02011000	-- VIANDES BOV. FRAI. OU REFRI., EN CARCA. OU 1/2 CARCA.	40	16 000	231	40
	02012000	-- VIANDES BOV. EN MORCEAUX NON DESO. FRAI. OU REFRI.,	51	25 725	371	1
	02041000	-- VIANDES D'AGNEAUX FRAI. OU REFRI., CARCA. OU 1/21 CARCASSES	44	22 000	317	1
	04013010	-- LAIT D'UNE TENEUR EN POIDS DE MATIERES GRASSES > a 6%	24	1 560	22	1
	04031000	-- YOGHOURT	4	608	9	1
	04063000	-- FROMAGES FONDUS, AUTRES QUE RPES OU EN POUDRE	24	13 777	199	1
	04070020	-- OEUFs DE CONSOMMATION	24	3 000	43	1
	06011090	-- BULBES, OIG., TUBER., RACINES TUBEREUSES, RHIZOMES, EN REPOS VEGETATIF	84	5 040	73	1
	07019000	-- POMMES DE TERRE A L'ETAT FRAIS OU REFRIGERE DE CONSOMMATION	62	3 720	54	1
	07020000	-- TOMATES, L'ETAT FRAIS OU REFRIGERE.	54	4 860	70	1
	07032000	-- AULX	5	1 100	16	1
	07039000	-- POIREAUX ET AUTRES LEGUMES ALLIACES	22	1 452	21	1
TURQUIE	07041000	-- CHOUX-FLEURS ET CHOUX-FLEURS BROCOLIS	34	1 980	29	1
	07051100	-- LAITUES POMMEES A L'ETAT FRAIS OU REFRIGERE	40	2 400	35	1
	07061000	-- CAROTTES ET NAVETS	10	440	6	1
	07070000	-- CONCOMBRES ET CORNICHONS, L'ETAT FRAIS OU REFRIGERES	66	4 950	72	46
	07093000	-- AUBERGINES	19	2 090	30	1
	07095900	-- AUTRES LEGUMES (1)	3	210	3	1
	07096000	-- PIMENTS DU GENRE CAPSICUM OU DU GENRE PIMENTA	5	900	13	1
	07099090	-- AUTRES LEGUMES A L'ETAT FRAIS OU REFRIGERES	500	356 128	5 135	500
	07134090	-- AUTRES LENTILLES (DE CONSOMMATION)	12	1 080	16	1
	08030010	-- BANANES Y COMPRIS LES PLANTAINS, FRAICHES.	59	6 185	90	41
TURQUIE	08041010	--- DATTES FRAICHES DEGLETT NOUR	80 000	8 678 173	125 123	80 000
	08051000	-- ORANGES	47	4 465	64	1
	08055000	-- CITRONS (CITRUS LIMON, CITRUS LIMONUM) ET LIMES	19	2 660	38	1
	08081000	-- POMMES FRAICHES	46	8 920	129	31
	10063000	-- RIZ SEMI-BLANCHI OU BLANCHI, MEME POLI OU GLACE	50	3 000	43	1
	11010000	-- FARINE DE FROMENT (BLE) OU DE METEIL	100	3 000	44	51
	15121190	--- AUTRES HUILES BRUTES DE TOURNESOL	50	5 000	72	1
	15171000	-- MARGARINE, A L'EXCLUSION DE LA MARGARINE LIQUIDE	25	3 625	52	1
	19053100	-- BISCUITS ADDITIONNES D'UDULCORANTS.	22	5 400	78	1
	19059020	-- PAIN DE CONSOMMATION COURANTE, PAIN AZYME OU MATZE	183	11 000	159	501
	20029010	-- DOUBLE CONCENTRE DE TOMATE	24	2 760	40	1
	21011200	-- PREPA. A BASE D'EXT. , ESSENCES OU CONCENTRE OU A BASE DE CAFE	1	2 070	30	1
	22021000	-- EAUX, Y COMPRIS LES EAUX MINERALES ET LES EAUX GAZEIFIEES ADDITIONNEES	43	2 880	42	41
	41012000	-- CUIRS ET PEAUX BRUTS ENTIERS, D'UN POIDS UNITAIRES N'EXCEDANT PAS 8 KS A	578 500	48 649 406	701 431	281 001
	41015000	-- CUIRS ET PEAUX BRUTS ENTIERS, D'UN POIDS UNITAIRE EXCEDANT 16 KG	224 544	13 249 775	191 037	55 321
	41021000	-- PEAUX BRUTES D'OVINS LAINES	41 500	3 636 874	52 437	156 000

Pays de destination	POS-TARIF	LIBELLÉ	POIDS (kg)	VALEUR		QTE_COMP (unités)
				D.A	\$ US	
TURQUIE	41022100	-- PEaux BRUTES D'OVINS PICKLEES	33 000	14 998 903	216 257	3 500
	41022900	-- AUTRES PEaux BRUTES D'OVINS , EPILEES SANS LAINE	30 000	2 737 002	39 462	11 000
	41039000	-- AUTRES PEaux BRUTES , AUTRES QUE DE CAPRINS, DE REPTILES	7 000	986 626	14 225	7 000
	41041100	-- CUIRS ET PEaux PLEINE FLEUR, NON REFENDUE; COTES FLEUR	90 810	10 702 878	154 317	57 420
	41041900	-- AUTRES CUIRS ET PEaux PLEINE FLEUR, NON REFENDUE; COTES FLEUR	18 000	2 466 502	35 562	1 199
	41051000	-- PEaux EPILEES D'OVINSA L'ETAT HUMIDE (y compris wet-blue)	21 800	8 002 027	115 374	18 334
	41053000	-- PEaux EPILEES D'OVINS AL'ETAT SEC (en croute)	16 160	538 759	7 768	4 350
Total TURQUIE			1 143 110	115 176 910	1 660 639	676 402
U.S.A	08041010	--- DATTES FRAICHES DEGLETT NOUR	360 239	52 305 928	754 157	346 101
	08041050	--- DATTES FRAICHES, AUTRES	3 630	539 030	7 772	3 630
	08041090	--- DATTES SECHES	16 422	2 086 334	30 081	16 422
	22021000	-- EAUX, Y COMPRIS LES EAUX MINERALES ET LES EAUX GAZEIFIEES ADDITIONNEES	15 761	551 687	7 954	7 452
	22042100	-- AUTRE VINS, EN RECIPIENTS D'UNE CONTENANCE < OU = 2 LITRES	8 694	1 034 506	14 916	966
	41051000	-- PEaux EPILEES D'OVINSA L'ETAT HUMIDE (y compris wet-blue)	90 000	26 067 372	375 845	73 668
	45031000	-- BOUCHONS EN LIEGE NATUREL	50 630	4 276 383	61 658	100 380
	45039000	-- AUTRES OUVRAGES EN LIEGE NATUREL	21 470	2 285 436	32 951	21 470
	45041000	-- CUBES, BRIQUES,... EN LIEGE AGGLOMERE	36 000	1 190 733	17 167	36 000
	82019000	-- AUTRES OUTILS AGRICOLES, HORTICOLES OU FORESTIERS A MAIN	2	2 130	31	2
Total U.S.A			602 848	90 339 539	1 302 532	606 091
URUGUAY	25102000	PHOSPHATES DE CALCIUM NATUREL MOULUS	20 000 000	57 622 908	830 817	20 000 000
	41062100	-- PEaux EPILEES DE CAPRINS AL'ETAT HUMIDE (y compris wet-blue)	38 390	10 696 118	154 219	40
Total URUGUAY			20 038 390	68 319 026	985 036	20 000 040
YEMEN	41041100	-- CUIRS ET PEaux PLEINE FLEUR, NON REFENDUE; COTES FLEUR	33 611	7 589 116	109 421	20
	41062100	-- PEaux EPILEES DE CAPRINS AL'ETAT HUMIDE (y compris wet-blue)	11 350	3 573 923	51 529	10
Total YEMEN			44 961	11 163 039	160 950	30
ZAIRE	19021900	-- AUTRES PATES ALIMENTAIRES NON CUITES	120 000	5 553 832	80 076	0
	19053100	-- BISCUITS ADDITIONNES D'UDULCORANTS.	13 440	949 681	13 693	0
Total ZAIRE			133 440	6 503 513	93 769	0
Total produits agricoles et/ou destinées à l'agriculture			1 895 531 065	12 543 532 521	180 854 917	1 898 727 174
Total tous produits tous pays			103 701 813 341	3 942 759 258 374	57 018 497 472	155 222 354 722



TAB. 10: EXPORTATION PAR PAYS DE DESTINATION

" Année 2007"

Pays Clients	Produits agricoles et / ou destinés à l'agriculture				Produits Alimentaires				Part de produits alimentaires dans le pays
	Poids (Tonnes)	Valeur			Poids (Tonnes)	Valeur			
		1000 D.A	1000 \$ US	%		1000 D.A	1000 \$ US	%	
FRANCE	137 471	2 190 983	31 590	17.47	23 823	1 894 327	27 313	29.80	86.46
ESPAGNE	121 227	1 629 061	23 488	12.99	14 516	1 005 992	14 505	15.83	61.75
INDE	668 892	1 540 854	22 216	12.28	-	-	-	0.00	-
ITALIE	37 636	911 894	13 148	7.27	525	91 935	1 326	1.45	10.08
BRESIL	357 355	899 464	12 969	7.17	-	-	-	0.00	-
TUNISIE	10 972	676 655	9 756	5.39	10 013	506 197	7 298	7.96	74.81
PAYS-BAS	168 350	659 209	9 505	5.26	8 350	277 775	4 005	4.37	42.14
GUINEE	6 720	309 279	4 459	2.47	6 720	309 279	4 459	4.87	100.00
NIGER	5 947	308 949	4 454	2.46	5 666	276 197	3 982	4.35	89.40
PORTUGAL	1 141	291 202	4 199	2.32	2	505	7	0.01	0.17
PHILIPPINES	110 000	269 618	3 887	2.15	-	-	-	0.00	-
GHANA	6 155	258 951	3 734	2.06	6 155	258 951	3 734	4.07	100.00
F. DE RUSSIE	96 070	246 896	3 560	1.97	270	13 792	199	0.22	5.59
G. BRETAGNE	16 877	228 464	3 294	1.82	6 847	201 427	2 904	3.17	88.17
LIBYE	3 585	197 813	2 852	1.58	3 585	197 813	2 852	3.11	100.00
MAURITANIE	4 203	187 647	2 706	1.50	4 203	187 647	2 706	2.95	100.00
KOWEIT	274	149 448	2 155	1.19	274	149 448	2 155	2.35	100.00
MALAISIE	66 010	147 815	2 131	1.18	10	2 432	35	0.04	1.65
BELGIQUE	32 174	129 683	1 870	1.03	1 069	61 572	888	0.97	47.48
CANADA	1 268	122 379	1 764	0.98	1 265	121 914	1 758	1.92	99.62
SIERRA LEONE	2 618	115 586	1 667	0.92	2 618	115 586	1 667	1.82	100.00
TURQUIE	1 143	115 177	1 661	0.92	82	9 203	133	0.14	7.99
GAMBIE	2 433	105 180	1 517	0.84	2 433	105 180	1 517	1.65	100.00
MAROC	675	101 152	1 458	0.81	549	95 330	1 374	1.50	94.24
LIBERIA	2 142	96 647	1 393	0.77	2 142	96 647	1 393	1.52	100.00
U.S.A	603	90 340	1 303	0.72	405	56 517	815	0.89	62.56
DIVERS	1 859	88 347	1 274	0.70	1 859	88 345	1 274	1.39	100.00
URUGUAY	20 038	68 319	985	0.54	-	-	-	0.00	-
CHINE	191	55 799	805	0.44	0.3	23	0.3	0.00	0.04
GUYANA	2 917	49 766	718	0.40	17	916	13	0.01	1.84
BENIN	1 136	46 514	671	0.37	1 136	46 514	671	0.73	100.00
E. A. UNIS	233	42 087	607	0.34	153	23 412	338	0.37	55.63
SENEGAL	419	35 211	508	0.28	419	35 211	508	0.55	100.00
SAO TOME ET P.	560	25 536	368	0.20	560	25 536	368	0.40	100.00
QATAR	33	20 407	294	0.16	33	20 407	294	0.32	100.00
INDONESIE	114	12 456	180	0.10	114	12 456	180	0.20	100.00
REP TCHEQUE	5 000	11 348	164	0.09	-	-	-	0.00	-
YEMEN	45	11 163	161	0.09	-	-	-	0.00	-
LIBAN	56	10 835	156	0.09	0.2	46	1	0.00	0.42
SUEDE	82	9 889	143	0.08	82	9 889	143	0.16	100.00
GUINEE EQUA.	214	9 826	142	0.08	214	9 826	142	0.15	100.00
A. SEOUDITE	83	8 656	125	0.07	83	8 656	125	0.14	100.00
SYRIE	56	7 968	115	0.06	18	1 750	25	0.03	21.97
COTE D'IVOIRE	87	7 725	111	0.06	87	7 725	111	0.12	100.00
CAP VERT	77	6 542	94	0.05	77	6 542	94	0.10	100.00
ZAIRE	133	6 504	94	0.05	133	6 504	94	0.10	100.00
LESOTHO	10	5 119	74	0.04	-	-	-	0.00	-

Pays Clients	Produits agricoles et / ou destinés à l'agriculture				Produits Alimentaires				Part de produits alimentaires dans le pays
	Poids (Tonnes)	Valeur			Poids (Tonnes)	Valeur			
		1000 D.A	1000 \$ US	%		1000 D.A	1000 \$ US	%	
ARGENTINE	18	4 283	62	0.03	-	-	-	0.00	-
MALI	73	3 422	49	0.03	45	2 302	33	0.04	67.27
LITUANIE	1	3 084	44	0.02	1	3 084	44	0.05	100.00
ALLEMAGNE	9	1 844	27	0.01	9	1 844	27	0.03	100.00
JORDANIE	26	1 621	23	0.01	26	1 621	23	0.03	100.00
PANAMA	9	1 514	22	0.01	9	1 513	22	0.02	99.90
EGYPTE	18	1 490	21	0.01	18	1 490	21	0.02	100.00
BULGARIE	9	1 279	18	0.01	9	1 279	18	0.02	100.00
PAKISTAN	16	1 161	17	0.01	-	-	-	0.00	-
GUINEE BISSAU	21	1 067	15	0.01	21	1 067	15	0.02	100.00
CUBA	1	772	11	0.01	1	772	11	0.01	100.00
POLOGNE	19	752	11	0.01	19	752	11	0.01	100.00
SUISSE	26	663	10	0.01	26	663	10	0.01	100.00
CAMEROUN	1	166	2	0.00	1	166	2	0.00	100.00
CROATIE	0.1	37	1	0.00	-	-	-	0.00	-
BAHAMAS	0.1	16	0.2	0.00	0.1	16	0.2	0.00	100.00
TOTAL	1 895 531	12 543 533	180 855	100.00	106 692	6 355 993	91 642	100.00	50.67

TAB. 11: Exportations de produits alimentaires durant l'année 2007

Position	Libellé	Poids (Tonnes)	Valeur	
			1000 D.A	1000 \$ US
0201	VIANDES BOVINES FRAICHES	10	6 809	98
0202	VIANDES BOVINES CONGELEES	22	333	5
0204	VIANDES OVINES	22	33 067	477
0206	ABATS DE BOVINS ET PORCINS	7	2 569	37
0207	VIANDES ET ABATS DE VOLAILLES	11	5 605	81
0208	VIANDES ET ABATS DE LAPINS ET AUTRES PRIMATES	22	7 437	107
<b>Chapitre 02: Viandes et abats comestibles</b>		<b>94</b>	<b>55 819</b>	<b>805</b>
0301	POISSONS VIVANTS	20	4 508	65
0302	POISSONS FRAIS	413	89 557	1 291
0303	POISSONS CONGELES	171	21 160	305
0305	POISSONS SECHES SALES	0.1	421	6
0306	CRUSTACES	709	609 202	8 784
0307	MOLLUSQUES	1 374	262 138	3 780
<b>Chapitre 03: Poisson, crustacés et mollusques</b>		<b>2 687</b>	<b>986 985</b>	<b>14 231</b>
0401	LAIT ET CREME DE LAIT LIQUIDE	3	208	3
0402	LAIT ET CREME DE LAIT EN POUDRES	11	463	7
0403	YOGHOURT ET AUTRES DERIVES	2 240	138 356	1 995
0405	BEURRE ET AUTRES MATIERES GRASSES	0.1	39	1
0406	FROMAGES	1	353	5
0407	OEUF D'OISEAUX EN COQUILLES	5	302	4
0409	MIEL NATUREL	1	94	1
<b>Chapitre 04: laits et produits laitiers, œufs et miel</b>		<b>2 260</b>	<b>139 816</b>	<b>2 016</b>
0701	POMMES DE TERRE A L'ETAT FRAIS	22	864	12
0702	TOMATES A L'ETAT FRAIS	12	586	8
0703	OIGNONS,ECHALOTES,AULX,POIREAUX	1 324	151 938	2 191
0704	CHOUX,CHOUX-FLEURS ET AUTRES CHOUX	0.4	23	0.3
0705	SALADES	54	3 870	56
0706	CAROTTES,NAVETS,BETTERAVES	1	46	1
0707	CONCOMBRES ET CORNICHONS	1	83	1
0708	LEGUMES A COSSE,ECOSSES FRAIS	8	794	11
0709	AUTRES LEGUMES A L'ETAT FRAIS	262	22 933	331
0710	LEGUMES NON CUIITS OU CUIITS CONGELES	27	1 798	26
0711	AUTRES LEGUMES A L'ETAT FRAIS	367	187 411	2 702
0711	LEGUMES CONSERVES PROVISoireMENT	222	33 531	483
0713	LEGUMES A COSSE SECS	0.4	90	1
0714	RACINES DE MANIOC ,PATATES DOUCES	0.1	11	0.2
<b>Chapitre 07:Légumes, racines, plants et tubercules</b>		<b>2 301</b>	<b>403 980</b>	<b>5 825</b>
0802	AUTRES FRUITS A COQUES FRAIS OU SECS	83	10 322	149
0803	BANANES	22	89	1
0804	DATTES,FIGUES,ANANAS,AVOCATS,...	12 957	1 568 407	22 614
0805	AGRUMES FRAIS OU SECS	1	95	1
0806	RAISINS FRAIS OU SECS	0.1	13	0.2
0807	PASTEQUES,MELONS,PAPAYES FRAIS	364	11 064	160
0808	POMMES,POIRES,COINGS FRAIS	0.4	65	1
0809	ABRICOTS,CERISES,PECHES,PRUNES FRAIS	0.003	1	0.02
0810	AUTRES FRUITS FRAIS	70	6 626	96
0813	FRUITS SECHES	0.01	4	0.1
<b>Chapitre 08: Fruits frais et secs</b>		<b>13 497</b>	<b>1 596 686</b>	<b>23 021</b>
0901	CAFE	0.2	91	1
0902	THE	0.2	28	0.4
0904	EPICES	21	18	0.3
0905	VANILLE	0.0	0.2	0.003
0909	GRAINES D'EPICES	0.06	5	0.1
0910	AUTRES EPICES	0.00	0.33	0.01
<b>Chapitre 09: Café, thé et épices</b>		<b>22</b>	<b>143</b>	<b>2</b>
1006	RIZ	23	1 123	16
<b>Chapitre 10 : Céréales</b>		<b>23</b>	<b>1 123</b>	<b>16</b>
1101	FARINE DE BLE	5 073	166 172	2 396
1102	FARINE D'AUTRES CEREALES	67	62	1
1103	GRUAUX,SEMOULE DE CEREALES	38	1 808	26
1104	GRAINS DE CEREALES	1	206	3
1105	FARINE,SEM. ,FLOCONS DE P. DE TERRE	20	811	12

Position	Libellé	Poids (Tonnes)	Valeur	
			1000 D.A	1000 \$ US
Chapitre 11 : Produits de la minoterie		5 199	169 058	2 438
1212	CAROBES,ALGUES,BET. A SUCRE ET AUTRES	5 261	97 938	1 412
Chapitre 12: Graines et fruits oléagineux		5 261	97 938	1 412
1506	AUTRES GRAISSES ET HUILES ANIMALES	0.1	5	0
1507	HUILE DE SOJA	371	23 528	339
1509	HUILE D'OLIVE	56	14 316	206
1512	HUILE DE TOURNESOL	50	4 715	68
1514	HUILE DE COLZA ET H. DE NAVETTE	2	306	4
1515	AUTRES GRAISSES ET HUILES VEGETALES	4	1 800	26
1516	GRAISSES ET HUILES ANIMALES OU VEG.	1	143	2
1517	MARGARINE	53	5 362	77
1522	DEGRAS ET RESIDUS	8 350	277 775	4 005
Chapitre 15: Graisses et huiles alimentaires		8 888	327 950	4 728
1601	SAUCISSES ET PRODUITS SIMILAIRES	0.1	56	1
1602	AUTRES PREP,ET CONS,DE VIANDES,,,	0.4	107	2
1604	PREP, ET CONS, DE POISSONS,CAVIAR	1	94	1
Chapitre 16: Préparations de viande et de poissons		1	258	4
1701	SUCRES	4 601	118 715	1 712
1702	AUTRES SUCRES	2	225	3
1703	MELASSES	12 300	93 183	1 344
1704	SUCRERIES SANS CACAO	35	5 510	79
Chapitre 17: Sucres et sucreries		16 938	217 634	3 138
1804	BEURRE,GRAISSE ET HUILE DE CACAO	1 000	319 663	4 609
1805	POUDRE DE CACAO	0	53	1
1806	CHOCOLAT	10	2 319	33
Chapitre 18: Cacao et ses préparations		1 011	322 034	4 643
1901	EXTRAITS DE MALT;PREP. ALIMENTAIRES	821	31 311	451
1902	PATES ALIMENTAIRES	10 951	489 785	7 062
1904	PRODUITS A BASE DE CEREALES	16	2 123	31
1905	PRODUITS DE LA BOULANGERIE	700	75 298	1 086
Chapitre 19: Préparations à base de céréales		12 488	598 518	8 630
2001	LEGUMES ET FRUITS PREP.OU CONSERVES	131	33 918	489
2002	TOMATES PREPAREES OU CONSERVEES	240	15 088	218
2003	CHAMPIGNONS ET TRUFFES P. OU CONS.	0.01	4	0.1
2004	AUTRES LEG. PREP.OU CONS. CONGELES	12	1 027	15
2005	AUTRES LEG.P.OU CONS NON CONGELES	13	2 512	36
2007	CONFITURES,GELEES,MARMELADES...	45	2 567	37
2009	JUS DE FRUITS	193	10 006	144
Chapitre 20: Conserves de légumes et fruits		634	65 123	939
2101	EXTRAITS,ET CONCENTRES DE CAFE THE...	0.003	9	0.1
2102	LEVURES	0.03	5	0.1
2103	PREP.POUR SAUCES ET SAUCES PREP.	9	876	13
2104	PREP.POUR SOUPES	3	525	8
2106	PREP.ALIMENTAIRES NON DENOMMEES	3	1 036	15
Chapitre 21: Préparations alimentaires divers		15	2 450	35
2201	EAUX MINERALES NON SUCREES	950	10 804	156
2202	EAUX MINERALES SUCREES	31 846	1 172 414	16 904
2203	BIERES DE MALT	2	129	2
2204	VINS DE RAISINS FRAIS	2 391	161 528	2 329
2206	AUTRS BOISSONS FERMENTEES	4	262	4
2207	ALCOOL ETHYLIQUE DE 80% VOL. OU PLUS	0.01	1	0.02
2208	ALCOOL ETHYLIQUE DE MOINS DE 80% VOL.	0.2	118	2
2209	VINAIGRES COMESTIBLES	54	2 736	39
Chapitre 22: Vins et boissons		35 247	1 347 992	19 436
2401	TABACS BRUTS ET DECHETS DE TABACS	126	17 409	251
2402	CIGARES,CIGARETTES...	1	3 579	52
2403	AUTRES TABACS	1	1 495	22
Chapitre 24: Tabacs		128	22 484	324
Total Produits Alimentaires		106 692	6 355 993	91 642

**TAB. 12: Exportations de produits non alimentaires durant l'année 2007**

Position	Libellé	Poids (Tonnes)	Valeur		Nombre
			1000 D.A	1000 \$ US	
0104	OVINS ET CAPRINS VIVANTS	0.1	60	1	2
<b>Chapitre 01: Animaux vivants</b>		<b>0.1</b>	<b>60</b>	<b>1</b>	<b>2</b>
0301	POISSONS D'ORNEMENT	0.2	267	4	11 870
<b>Chapitre 03: Poissons d'ornements</b>		<b>0.2</b>	<b>267</b>	<b>4</b>	<b>11 870</b>
0601	BULBES,OIGNONS,TUBERCULES,RACINES	175	24 639	355	60 763
<b>Chapitre 06: Plantes vivantes, produits de la floriculture</b>		<b>175</b>	<b>24 639</b>	<b>355</b>	<b>60 763</b>
1005	MAIS	0.01	2	0.03	1
1008	SARRASIN,MILLET,ALPISTES ET AUTRES	6	352	5	300
<b>Chapitre 10:Céréales de semence et Alimentation pour ar</b>		<b>6</b>	<b>354</b>	<b>5</b>	<b>301</b>
1211	PLANTES ET PARTIES DE PLANTES	1	375	5	35 062
<b>Chapitre 12: Graines et fruits oléagineux</b>		<b>1</b>	<b>375</b>	<b>5</b>	<b>35 062</b>
1302	SUCS ET EXTRAITS VEGETAUX	0.03	2	0.03	10
<b>Chapitre 13: Matériel végétal pour la teinture</b>		<b>0.03</b>	<b>2</b>	<b>0.03</b>	<b>10</b>
1404	PROD. VEG. NON DENOMMES	644	12 122	175	184 535
<b>Chapitre 14: Matières à tresser et à tailler</b>		<b>644</b>	<b>12 122</b>	<b>175</b>	<b>184 535</b>
2510	PHOSPHATES DE CALCIUM NATUREL	1 757 600	3 959 143	57 084	1 757 600 000
<b>Chapitre 25: Engrais chimiques naturels</b>		<b>1 757 600</b>	<b>3 959 143</b>	<b>57 084</b>	<b>1 757 600 000</b>
3102	ENGRAIS AZOTES	16 800	128 322	1 850	4 004
3103	ENGRAIS PHOSPHATES	2 900	48 850	704	2
3105	ENGRAIS MELANGES	250	7 118	103	250 000
<b>Chapitre 31: Engrais chimiques synthétiques</b>		<b>19 950</b>	<b>184 290</b>	<b>2 657</b>	<b>254 006</b>
3301	HUILES ESSENTIELLES ET RESINOIDES	9	2 864	41	8 580
<b>Chapitre 33: Huiles essentielles</b>		<b>9</b>	<b>2 864</b>	<b>41</b>	<b>8 580</b>
3808	PRODUITS PHYTOSANITAIRES	0.4	197	3	3 001
<b>Chapitre 38: Produits phytosanitaires</b>		<b>0.4</b>	<b>197</b>	<b>3</b>	<b>3 001</b>
4102	PEAUX BRUTES DE BOVINS OU D'EQUIDES	693	61 568	888	304 833
4102	PEAUX BRUTES D'OVINS	281	18 356	265	94 097
4103	AUTRES PEAUX BRUTES	184	35 441	511	218 198
4104	CUIRS ET PEAUX EPILES DE BOV.ET D'EQUI.	1 886	352 038	5 076	226 177
4105	PEAUX EPILEES D'OVINS	2 215	594 489	8 571	1 243 978
4106	PEAUX EPILEES DE CAPRINS , DE REPTILES	616	130 108	1 876	347 916
4112	CUIRS PREPARES APRES TANNAGE D'CVINS	18	7 452	107	32 411
<b>Chapitre 41: Peaux et cuirs</b>		<b>5 894</b>	<b>1 199 451</b>	<b>17 294</b>	<b>2 467 610</b>
4403	BOIS FEUILLARDS;ECHALAS FENDUS;...	28	3 579	52	441
4404	BOIS FEUILLARDS;ECHALAS FENDUS;...	28	1 120	16	140 000
4408	FEUILLES DE PLACAGE,CONTRE-PLAQUES	18	3 010	43	55 333
<b>Chapitre 44: Bois</b>		<b>74</b>	<b>7 709</b>	<b>111</b>	<b>195 774</b>
4501	LIEGE NATUREL BRUT	96	4 098	59	85 942
4502	LIEGE NATUREL ECROUTE	9	253	4	9 000
4503	OUVRAGES EN LIEGE NATUREL	1 262	414 059	5 970	49 079 690
4504	LIEGE AGGLOMERE	2 939	340 400	4 908	2 509 824

Position	Libellé	Poids (Tonnes)	Valeur		Nombre
			1000 D.A	1000 \$ US	
Chapitre 45: Liège		4 306	758 810	10 941	51 684 456
8201	PETITS OUTILLAGES AGRICOLES	0.01	7	0.10	3
Total chapitre 82: Petits outillages agricoles		0.01	7	0.1	3
8424	AUTRES APPAREILS POUR L'AGRI.ET L'HOR.	165	22 669	327	187
8434	MACHINES A TRAIRE ET DE LAITERIE	5	9 462	136	2
8436	AUTRES MACHINES POUR L'AGRI. L'HORTI.	0	3	0.04	1
Chapitre 84: Matériels agricoles		170	32 134	463	190
8701	TRACTEURS	10	5 119	74	4
Total chapitre 87: Tracteurs agricoles		10	5 119	74	4
Total produits non alimentaires		1 788 839	6 187 540	89 213	1 812 506 167

### 3<sup>e</sup>) IMPORTATIONS PAR PRODUITS



Tab.13: Importations de produits agricoles et / ou destinés à l'agriculture

"Année 2007"

Chapitre	Libellé	Poids (Tonnes)	Valeur		%	% Cumulé
			1000 D.A	1000 \$ US		
01	Animaux vivants	785	1 412 065	20 355	0.33	0.33
02	Viandes et abats comestibles	65 026	9 816 239	141 502	2.33	2.66
03	poissons, crustacés et mollusques	6 688	536 440	7 733	0.13	2.79
04	Produits laitiers, oeufs, miel	294 395	73 793 386	1 063 736	17.51	20.30
05	Produits d'origine animale	52	32 584	470	0.01	20.31
06	Plantes vivantes, produits de la floriculture	1 103	316 180	4 558	0.08	20.38
07	Légumes, plants, racines, tubercules	407 281	17 517 373	252 514	4.16	24.54
08	Fruits frais et secs	288 264	8 359 206	120 498	1.98	26.52
09	Café, thé, épices	136 859	16 447 359	237 090	3.90	30.42
10	Céréales	7 051 517	128 073 020	1 846 180	30.38	60.81
11	Produits de la minoterie	39 916	1 352 560	19 497	0.32	61.13
12	Oléagineux, graines, pailles, fourrages	57 321	3 024 824	43 603	0.72	61.84
13	Matières végétales pour teintures	1 686	780 878	11 256	0.19	62.03
14	Matières à tresser et à tailler	451	48 493	699	0.01	62.04
15	Huiles et graisses	616 754	33 920 764	488 970	8.05	70.09
16	Préparation de viandes	9 262	507 188	7 311	0.12	70.21
17	Sucres et sucreries	1 217 001	29 717 433	428 379	7.05	77.26
18	Cacao et ses préparations	27 318	1 924 640	27 744	0.46	77.72
19	Préparations à base de céréales	27 706	3 118 503	44 953	0.74	78.46
20	Conserves, de légumes et fruits	86 522	3 944 119	56 855	0.94	79.39
21	Préparations alimentaires diverses	59 703	10 242 923	147 652	2.43	81.82
22	Vins et boissons	20 968	1 701 845	24 532	0.40	82.22
23	Residus et aliments préparés pour animaux	678 770	15 704 163	226 376	3.73	85.95
24	Tabacs	18 989	8 912 512	128 474	2.11	88.06
25	Engrais chimiques naturels	3 330	67 943	979	0.02	88.08
30	Vaccin vétérinaire	474	597 047	8 606	0.14	88.22
31	Engrais chimiques synthétiques	133 550	3 232 577	46 598	0.77	88.99
33	Huiles essentielles	428	230 996	3 330	0.05	89.04
38	Produits phytosanitaires	16 708	3 425 277	49 376	0.81	89.86
40	Pneumatiques agricoles	2 713	274 568	3 958	0.07	89.92
41	Peaux et cuirs	397	62 649	903	0.01	89.94
44	Bois	928 358	37 608 852	542 134	8.92	98.86
45	Liège	75	29 163	420	0.01	98.87
50	Soie	48	3 529	51	0.00	98.87
51	Laines, poils et crins	136	25 423	366	0.01	98.87
52	Coton	6 208	612 304	8 826	0.15	99.02
53	Fibres textiles végétales	45	1 430	21	0.00	99.02
82	Petits outillages agricoles	1 821	75 515	1 089	0.02	99.04
84	Matériels agricoles	7 282	3 188 853	45 967	0.76	99.79
87	Tracteurs agricoles	3 107	873 587	12 593	0.21	100.00
<b>Total produits agricoles et intrants</b>		<b>12 219 014</b>	<b>421 514 408</b>	<b>6 076 155</b>	<b>100.00</b>	<b>100.00</b>
<b>Total tous produits</b>		<b>22 273 107</b>	<b>1 903 647 576</b>	<b>27 441 191</b>		

Tab. 14 Classification des importations par produit

Année 2007

POS _ TARIF	LIBELLÉ	POIDS (kg)	VALEUR		Qté_comp (unités)	PAYS FOURNISSEURS
			D.A	\$ US		
01011010	-- CHEVAUX REPRODUCTEURS DE RACE PURE	318	122721	1769	2	CHINE
01011010	-- CHEVAUX REPRODUCTEURS DE RACE PURE	4110	7065292	101846	35	FRANCE
01011010	-- CHEVAUX REPRODUCTEURS DE RACE PURE	300	220550	3179	2	G. BRETAGNE
Total 01011010		4 728	7 408 563	106 794	39	
01021000	-- BOVINS, REPRODUCTEURS DE RACE PURE	14191	6277735	90494	29	FRANCE
Total 01021000		14 191	6 277 735	90 494	29	
01029020	-- GENISSES PLEINES ET VELES	415633	289735486	4176552	1096	AUTRICHE
01029020	-- GENISSES PLEINES ET VELES	45760	15972475	230244	86	FRANCE
Total 01029020		461 393	305 707 961	4 406 796	1182	
01051110	--POUSSINS DITS D'UN JOUR "CHAIR" D'UN POIDS < OU = à 185 GRS	1128	2157992	31108	22560	ESPAGNE
01051110	--POUSSINS DITS D'UN JOUR "CHAIR" D'UN POIDS < OU = à 185 GRS	1574	5543569	79911	36890	FRANCE
Total 01051110		2 702	7 701 561	111 019	59450	
01051130	-- POUSSINS DITS D'UN JOURS "REPRO-PONTE"	2762	4706389	67843	24792	ESPAGNE
01051130	-- POUSSINS DITS D'UN JOURS "REPRO-PONTE"	113235	679994523	9802157	2856106	FRANCE
01051130	-- POUSSINS DITS D'UN JOURS "REPRO-PONTE"	13000	49568290	714530	212888	G. BRETAGNE
01051130	-- POUSSINS DITS D'UN JOURS "REPRO-PONTE"	3412	19640383	283118	82975	PAYS-BAS
Total 01051130		132 409	753 909 585	10 867 648	3176761	
01051140	-- POUSSINS DITS D'UN JOURS "REPRO-CHAIR"	1232	9746602	140498	30540	ALLEMAGNE
01051140	-- POUSSINS DITS D'UN JOURS "REPRO-CHAIR"	210	1907769	27501	5950	ESPAGNE
01051140	-- POUSSINS DITS D'UN JOURS "REPRO-CHAIR"	4154	33757690	486618	103144	FRANCE
01051140	-- POUSSINS DITS D'UN JOURS "REPRO-CHAIR"	3248	22794291	328581	71080	HONGRIE
01051140	-- POUSSINS DITS D'UN JOURS "REPRO-CHAIR"	471	3358802	48418	12290	PAYS-BAS
Total 01051140		9 315	71 565 154	1 031 616	223004	
01051200	--DINDES ET DINDONS	159951	257444063	3711072	2833064	FRANCE
Total 01051200		159 951	257 444 063	3 711 072	2833064	
01061910	--PRIMATES REPRODUCTEURS DE RACES PURE	15	194308	2801	55	FRANCE
Total 01061910		15	194 308	2 801	55	
01061990	--AUTRES PRIMATES	75	1855797	26751	3	FRANCE
Total 01061990		75	1 855 797	26 751	3	
CHAPITRE 01 < Animaux vivants >		784 779	1 412 064 727	20 354 991	6 293 587	
02013000	-- VIANDES BOVINES FRAICHES OU REFRIGEREES, DESOSSEES	685620	205881190	2967788	663102	IRLANDE
02013000	-- VIANDES BOVINES FRAICHES OU REFRIGEREES, DESOSSEES	13325	3595895	51835	13325	URUGUAY
Total 02013000		698 945	209 477 085	3 019 623	676427	
02021000	-- VIANDES BOV. CONGE. EN CARCASSES OU 1/2 CARCASSES	24939	3548258	51148	24939	BRESIL
Total 02021000		24 939	3 548 258	51 148	24939	
02023000	-- VIANDES BOVINES CONGELEES, DESOSSEES	24245	10011856	144321	24245	ALLEMAGNE
02023000	-- VIANDES BOVINES CONGELEES, DESOSSEES	2224248	336829855	4855421	2118293	ARGENTINE
02023000	-- VIANDES BOVINES CONGELEES, DESOSSEES	4909	1326479	19121	4909	AUSTRALIE
02023000	-- VIANDES BOVINES CONGELEES, DESOSSEES	25880	1273279	18354	25880	BELGIQUE
02023000	-- VIANDES BOVINES CONGELEES, DESOSSEES	52567476	7682694835	110746522	50484962	BRESIL
02023000	-- VIANDES BOVINES CONGELEES, DESOSSEES	25015	3444460	49652	909	CHINE
02023000	-- VIANDES BOVINES CONGELEES, DESOSSEES	24977	3552036	51203	942	EL SALVADOR
02023000	-- VIANDES BOVINES CONGELEES, DESOSSEES	23640	6824511	98376	11784	FRANCE
02023000	-- VIANDES BOVINES CONGELEES, DESOSSEES	25026	3462309	49909	25026	IRLANDE
02023000	-- VIANDES BOVINES CONGELEES, DESOSSEES	24991	2624331	37830	24991	N. ZELANDE
02023000	-- VIANDES BOVINES CONGELEES, DESOSSEES	26441	3846168	55443	26441	PORTUGAL
02023000	-- VIANDES BOVINES CONGELEES, DESOSSEES	25989	2811098	40522	25989	SYRIE
02023000	-- VIANDES BOVINES CONGELEES, DESOSSEES	1101647	209437092	3019047	1101647	URUGUAY
Total 02023000		56 124 484	8 268 138 309	119 185 721	53876018	
02031200	-- JAMBONS, EPAULES ET LEURS MORCEAUX, NON DESO.(porc.)	45	44892	647	29	CHINE
02031200	-- JAMBONS, EPAULES ET LEURS MORCEAUX, NON DESO.(porc.)	108	115410	1664	108	ITALIE
Total 02031200		153	160 302	2 311	137	
02031900	-- AUTRES VIANDES FRAICHES OU REFRIGEREES,DE L'ESPECE PORCINE	99	133582	1926	99	FRANCE
02031900	-- AUTRES VIANDES FRAICHES OU REFRIGEREES,DE L'ESPECE PORCINE	539	292594	4217	539	ITALIE
Total 02031900		638	426 176	6 143	638	

POS - TARIF	LIBELLE	POIDS (kg)	VALEUR		Qté_comp (unités)	PAYS FOURNISSEURS
			D.A	\$ US		
02032900	- AUTRES VIANDES PORCINES CONGELEES	872	249184	3592	14068	CHINE
02032900	- AUTRES VIANDES PORCINES CONGELEES	1	3026	44	1	FRANCE
Total 02032900		873	252 210	3 636	14069	
02041000	- VIANDES D'AGNEAUX FRAI, OU REFRI., CARCA. OU 1/21 CARCASSES	85	31187	450	114	ITALIE
Total 02041000		85	31 187	450	114	
02043000	- CARCASSES ET DEMI-CARCASSES D'AGNEAU, CONGELEES	136642	18438879	265797	136642	URUGUAY
Total 02043000		136 642	18 438 879	265 797	136 642	
02044100	- AUTRES VIANDES OVINES CONGELEES, EN CARCASSES OU 1/2 CARCASSES	204975	30540131	440237	204975	AUSTRALIE
02044100	- AUTRES VIANDES OVINES CONGELEES, EN CARCASSES OU 1/2 CARCASSES	25007	3717686	53591	25007	N. ZELANDE
02044100	- AUTRES VIANDES OVINES CONGELEES, EN CARCASSES OU 1/2 CARCASSES	51880	8803836	126908	51880	URUGUAY
Total 02044100		281 862	43 061 653	620 736	281 862	
02044200	- AUTRES VIANDES OVINES CONGELEES, EN AUTRES MORCEAUX NON DESOSSEES	1691765	289322488	4170602	1691765	AUSTRALIE
02044200	- AUTRES VIANDES OVINES CONGELEES, EN AUTRES MORCEAUX NON DESOSSEES	114507	13748928	198192	114507	BRESIL
02044200	- AUTRES VIANDES OVINES CONGELEES, EN AUTRES MORCEAUX NON DESOSSEES	25397	5124186	73865	25397	GEORGIE
02044200	- AUTRES VIANDES OVINES CONGELEES, EN AUTRES MORCEAUX NON DESOSSEES	4919963	803478464	11582189	4824978	N. ZELANDE
02044200	- AUTRES VIANDES OVINES CONGELEES, EN AUTRES MORCEAUX NON DESOSSEES	143637	23436389	337837	143637	URUGUAY
Total 02044200		6 895 269	1 135 110 455	16 362 685	6800284	
02044300	- AUTRES VIANDES OVINES CONGELEES, DESOSSEES	182500	25882706	373100	182500	AUSTRALIE
02044300	- AUTRES VIANDES OVINES CONGELEES, DESOSSEES	635849	101754513	1466799	635849	N. ZELANDE
Total 02044300		818 349	127 637 219	1 839 899	818 349	
02062900	- AUTRES DE BOVIN CONGELES	15750	1403850	20237	15750	N. ZELANDE
Total 02062900		15 750	1 403 850	20 237	15 750	
02068000	- AUTRES, FRAIS OU REFRIGERES	106	75064	1082	6	ITALIE
Total 02068000		106	75 064	1 082	6	
02071300	- MORCEAUX ET ABATS DE COQS ET DE POULES, FRAIS OU REFRIGERES	2520	628113	9054	1	CHINE
Total 02071300		2 520	628 113	9 054	1	
02071400	- MORCEAUX ET ABATS DE COQS ET DE POULES CONGELES	18628	5624599	81079	1320	FRANCE
02071400	- MORCEAUX ET ABATS DE COQS ET DE POULES CONGELES	1621	302983	4368	1621	PAYS-BAS
Total 02071400		20 249	5 927 582	85 447	2941	
02073400	- FOIES GRAS DE CANARDS, D'OIES ET DE PINTADES, FRAIS OU REFRIGERES	10	35069	506	17	ESPAGNE
02073400	- FOIES GRAS DE CANARDS, D'OIES ET DE PINTADES, FRAIS OU REFRIGERES	22	121647	1753	71	FRANCE
Total 02073400		32	156 716	2 259	88	
02073500	- AUTRES DE CANARDS, D'OIES ET DE PINTADES, FRAIS OU REFRIGERES	1066	22654	326	200	CHINE
Total 02073500		1 066	22 654	326	200	
02073600	- AUTRES DE CANARDS, D'OIES ET DE PINTADES, CONGELES	129	10515	152	1	CHINE
02073600	- AUTRES DE CANARDS, D'OIES ET DE PINTADES, CONGELES	1	12259	177	10	FRANCE
Total 02073600		130	22 774	329	11	
02090000	- LARD SANS PARTIES MAIGRES, GRAISSE DE PORCS, DE VOLAILLES	814	95107	1371	17	CHINE
Total 02090000		814	95 107	1 371	17	
02101100	- JAMBONS, EPAULES ET LEURS MORCEAUX, SALES, SECHES OU FUME DES PORCS	451	87630	1263	50	CHINE
02101100	- JAMBONS, EPAULES ET LEURS MORCEAUX, SALES, SECHES OU FUME DES PORCS	283	354329	5108	278	ITALIE
Total 02101100		734	441 959	6 371	328	
02101200	- POITRINES (ENTRELARDES) ET LEURS MORCEAUX DES PORCS	1004	759181	10944	1004	FRANCE
Total 02101200		1 004	759 181	10 944	1004	
02101900	- AUTRES VIANDES ET ABATS SALES, SECHES OU FUMES DES PORCS	50	84828	1223	96	BELGIQUE
02101900	- AUTRES VIANDES ET ABATS SALES, SECHES OU FUMES DES PORCS	200	14203	205	200	CHINE
02101900	- AUTRES VIANDES ET ABATS SALES, SECHES OU FUMES DES PORCS	1027	297610	4290	1157	ITALIE
Total 02101900		1 277	396 641	5 718	1453	
02102000	- VIANDES, SALES, SECHES OU FUMES DE L'ESPECE BOVINE	33	21633	312	33	FRANCE
Total 02102000		33	21 633	312	33	
02109900	- AUTRES VIANDES, SALES, SECHES OU FUMES	339	6080	88	72	CHINE
Total 02109900		339	6 080	88	72	
CHAPITRE 02 <Viandes et abats comestibles >		65 026 293	9 816 239 087	141 501 687	62 651 383	
03011000	- POISSONS D'ORNEMENT	14076	2844665	41005	101798	MALAISIE
03011000	- POISSONS D'ORNEMENT	990	204677	2951	10315	THAILANDE
Total 03011000		15 066	3 049 342	43 956	112 113	

POS - TARIF	LIBELLÉ	POIDS (kg)	VALEUR		Qté_comp (unités)	PAYS FOURNISSEURS
			D.A	\$ US		
03019910	-- ALEVINS	100	255250	3679	5077	FRANCE
03019910	-- ALEVINS	14356	1923184	27722	124230	MALAISIE
03019910	-- ALEVINS	2390	440447	6350	37100	THAILANDE
Total 03019910		16 846	2 618 881	37 751	166407	
03021100	-- TRUITES (SALMO TRUTTA, ONCORHYNCHUS MYKISS...) FRAIS OU REFRI.	10	9097	131	10	FRANCE
03021100	-- TRUITES (SALMO TRUTTA, ONCORHYNCHUS MYKISS...) FRAIS OU REFRI.	511	85836	1237	511	ITALIE
Total 03021100		521	94 933	1 368	521	
03021200	-- SAUMONS DU PACIFIQUE (ONCORHYNCHUS NERKAS,...) FRAIS OU REFRI.	94	142876	2060	94	BELGIQUE
03021200	-- SAUMONS DU PACIFIQUE (ONCORHYNCHUS NERKAS,...) FRAIS OU REFRI.	304	58692	846	304	ITALIE
Total 03021200		398	201 568	2 906	398	
03021900	-- AUTRES,POISSONS FRAIS OU REFRIGERES	194	15782	227	1	CHINE
03021900	-- AUTRES,POISSONS FRAIS OU REFRIGERES	1161	1400062	20182	1161	FRANCE
03021900	-- AUTRES,POISSONS FRAIS OU REFRIGERES	512	475749	6857	512	G. BRETAGNE
Total 03021900		1 867	1 891 593	27 266	1674	
03023100	-- THONS BLANCS OU GERMONS (THUNNUS ALALUNGA) FRAIS OU REFRI.	17280	1482055	21364	17280	THAILANDE
Total 03023100		17 280	1 482 055	21 364	17280	
03025000	-- MORUES (GADUS MORHUA, GADUS OGAC, GADUS OGAC) FRAIS OU REFRI.	15	14382	207	15	FRANCE
Total 03025000		15	14 382	207	15	
03026100	-- SARDINES(SARDINA PILCHARDUS, SARDINOPS SPP) FRAIS OU REFRI.	10	7291	105	6	FRANCE
03026100	-- SARDINES(SARDINA PILCHARDUS, SARDINOPS SPP) FRAIS OU REFRI.	100	1956	28	100	TUNISIE
Total 03026100		110	9 247	133	106	
03026400	-- MAQUEREUX (SCOMBER SCOMBRUS, SCOMBER AUSTRALASICUS) FRAIS OU REFRI.	1	1072	15	1	JAPON
Total 03026400		1	1 072	15	1	
03026900	-- AUTRES HARENGS FRAIS OU REFRIGERES.	1408	863528	12449	1208	MAURITANIE
03026900	-- AUTRES HARENGS FRAIS OU REFRIGERES.	250	34721	501	250	TUNISIE
Total 03026900		1 658	898 249	12 950	1458	
03027000	-- FOIES,OEUFs ET LAITANCES DE POISSONS FRAIS OU REFRI.	88	246632	3556	136	FRANCE
Total 03027000		88	246 632	3 556	136	
03031900	--AUTRES SAUMONS (1)(2)	5133	270366	3898	5133	ESPAGNE
03031900	--AUTRES SAUMONS (1)(2)	9163	493836	7119	9163	PORTUGAL
Total 03031900		14 296	764 202	11 017	14296	
03032200	-- SAUMONS DE L'ATLANTIQUE (SALMO SALAR, SAUMONS DU DANUBE) CONGELES	1	290	4	1	JAPON
03032200	-- SAUMONS DE L'ATLANTIQUE (SALMO SALAR, SAUMONS DU DANUBE) CONGELES	204	277456	4000	204	NORVEGE
Total 03032200		205	277 746	4 004	205	
03033300	-- SOLES (SOLEA SPP.) CONGELES	6963	312019	4498	6963	ARGENTINE
03033300	-- SOLES (SOLEA SPP.) CONGELES	5992	203720	2936	5992	ESPAGNE
03033300	-- SOLES (SOLEA SPP.) CONGELES	3000	156847	2261	3000	VIET-NAM
Total 03033300		15 955	672 586	9 695	15955	
03033900	-- AUTRES ,POISSONS PLATS (REINHARDTIUS) ETC...CONGELES	8891	477324	6881	3965	ARGENTINE
03033900	-- AUTRES ,POISSONS PLATS (REINHARDTIUS) ETC...CONGELES	19195	985786	14210	19195	ESPAGNE
03033900	-- AUTRES ,POISSONS PLATS (REINHARDTIUS) ETC...CONGELES	1627	79450	1145	1627	MAROC
03033900	-- AUTRES ,POISSONS PLATS (REINHARDTIUS) ETC...CONGELES	1050	51079	736	1050	MAURITANIE
03033900	-- AUTRES ,POISSONS PLATS (REINHARDTIUS) ETC...CONGELES	17556	3861528	55664	17556	VIET-NAM
Total 03033900		48 319	5 455 167	78 636	43393	
03034100	-- THONS BLANCS OU GERMONS (THUNNUS) CONGELES	124509	12767069	184038	0	SEYCHELLES
Total 03034100		124 509	12 767 069	184 038	0	
03034200	-- THONS A NAGEOIRES JAUNES (THUNNUS) CONGELES	19630	1796776	25901	19630	INDE
Total 03034200		19 630	1 796 776	25 901	19630	
03034300	-- LISTAOS OU BONITES A VENTRE RAYE CONGELES	36400	2588258	37309	36400	INDE
Total 03034300		36 400	2 588 258	37 309	36400	
03034600	--THONS ROUGES DU SUD (thunnus accoyii)(1)(2)	52135	1091001	15727	52135	ESPAGNE
Total 03034600		52 135	1 091 001	15 727	52135	
03034900	-- AUTRES,THONS ( DU GENRE THUNNUS) CONGELES	2	143	2	1	JAPON
Total 03034900		2	143	2	1	
03037100	-- SARDINES (SARDINA PILCHARDUS, SARDINOPS) CONGELES	191400	12788290	184344	0	MAROC
Total 03037100		191 400	12 788 290	184 344	0	
03037300	-- LIEUS NOIRS (POLLACHIUS VIRENS) CONGELES	4109	236693	3412	4109	ESPAGNE

POS - TARIF	LIBELLÉ	POIDS (kg)	VALEUR		Qté_comp (unités)	PAYS FOURNISSEURS
			D.A	\$ US		
Total 03037300		4 109	236 693	3 412	4109	
03037400	-- MAQUEREAUX (SCOMBER SCOMBRUS, SCOMBER) CONGELES	724	59283	855	0	MAROC
Total 03037400		724	59 283	855	0	
03037500	-- SQUALES CONGELES	79602	4368369	62968	79602	ESPAGNE
03037500	-- SQUALES CONGELES	20523	1663659	23982	20523	INDONESIE
03037500	-- SQUALES CONGELES	22000	892349	12863	22000	OMAN
Total 03037500		122 125	6 924 377	99 813	122125	
03037700	-- BARS (LOUPS) (DICENTRARCHUS LABRAX) CONGELES	27251	1157360	16683	27251	ESPAGNE
Total 03037700		27 251	1 157 360	16 683	27251	
03037800	-- MERLUS (MERLUCCIOUS SPP.) CONGELES	80264	4418294	63691	80264	AFR. DU SUD
03037800	-- MERLUS (MERLUCCIOUS SPP.) CONGELES	49088	3057569	44074	49088	ANGOLA
03037800	-- MERLUS (MERLUCCIOUS SPP.) CONGELES	571595	36022025	519260	562482	ARGENTINE
03037800	-- MERLUS (MERLUCCIOUS SPP.) CONGELES	1190	74440	1073	1190	CHILI
03037800	-- MERLUS (MERLUCCIOUS SPP.) CONGELES	8530	537270	7745	8530	CHINE
03037800	-- MERLUS (MERLUCCIOUS SPP.) CONGELES	838796	44615583	643135	838796	ESPAGNE
03037800	-- MERLUS (MERLUCCIOUS SPP.) CONGELES	1620	77475	1117	1620	ITALIE
03037800	-- MERLUS (MERLUCCIOUS SPP.) CONGELES	69204	3402478	49047	69204	NAMIBIE
03037800	-- MERLUS (MERLUCCIOUS SPP.) CONGELES	357	26568	383	357	PANAMA
03037800	-- MERLUS (MERLUCCIOUS SPP.) CONGELES	2754	136081	1962	2754	SENEGAL
Total 03037800		1 623 398	92 367 783	1 331 487	1614285	
03037900	-- AUTRES,POISSONS CONGELES	13903	799055	11518	13903	AFR. DU SUD
03037900	-- AUTRES,POISSONS CONGELES	6396	360343	5194	6396	ANGOLA
03037900	-- AUTRES,POISSONS CONGELES	10836	941531	13573	10836	A. SEOUDITE
03037900	-- AUTRES,POISSONS CONGELES	674713	23610761	340350	674713	ARGENTINE
03037900	-- AUTRES,POISSONS CONGELES	37602	3556175	51262	37602	CANADA
03037900	-- AUTRES,POISSONS CONGELES	491652	21791384	314122	469652	CHINE
03037900	-- AUTRES,POISSONS CONGELES	822634	45784808	659993	822634	ESPAGNE
03037900	-- AUTRES,POISSONS CONGELES	540	50569	729	540	U.S.A
03037900	-- AUTRES,POISSONS CONGELES	8940	604096	8708	8940	INDE
03037900	-- AUTRES,POISSONS CONGELES	23448	1794070	25861	23448	INDONESIE
03037900	-- AUTRES,POISSONS CONGELES	4186	197243	2843	4186	MAROC
03037900	-- AUTRES,POISSONS CONGELES	35500	1591891	22947	35500	OMAN
03037900	-- AUTRES,POISSONS CONGELES	36734	2153311	31040	36734	PANAMA
03037900	-- AUTRES,POISSONS CONGELES	5201	222398	3206	5201	PORTUGAL
03037900	-- AUTRES,POISSONS CONGELES	151349	6787807	97846	151349	URUGUAY
03037900	-- AUTRES,POISSONS CONGELES	21900	731393	10543	21900	YEMEN
Total 03037900		2 345 534	110 976 835	1 599 735	2323534	
03042010	--- FILETS CONGELES DE THON	339455	78869839	1136914	0	ESPAGNE
03042010	--- FILETS CONGELES DE THON	254880	59021312	850796	0	TADJIKISTAN
Total 03042010		594 335	137 891 151	1 987 710	0	
03053000	- FILETS DE POISSONS, SECHES, SALES OU EN SAUMURE	818	203914	2939	1	CHINE
Total 03053000		818	203 914	2 939	1	
03054100	-- SAUMONS DU PACIFIQUE (ONCORHYNCHUS) SECHES, SALES,...	112	117462	1693	112	BELGIQUE
03054100	-- SAUMONS DU PACIFIQUE (ONCORHYNCHUS) SECHES, SALES,...	80	350420	5052	132	FRANCE
03054100	-- SAUMONS DU PACIFIQUE (ONCORHYNCHUS) SECHES, SALES,...	329	502474	7243	330	NORVEGE
Total 03054100		521	970 356	13 988	574	
03054200	-- HARENGS(CLUPEA HARENGUS,CLUPEA PALLAS) SECHES, SALES,...	120	141535	2041	120	FRANCE
Total 03054200		120	141 535	2 041	120	
03054900	-- AUTRES POISSONS SECHES, SALES, FUMES,...	773	1099856	15854	773	FRANCE
03054900	-- AUTRES POISSONS SECHES, SALES, FUMES,...	580	169064	2437	580	ITALIE
Total 03054900		1 353	1 268 920	18 291	1353	
03055100	-- MORUES (GADUS MORHUA, GADUS OGAC) SECHES, SALES,...	15	25789	372	15	FRANCE
Total 03055100		15	25 789	372	15	
03055900	-- AUTRES POISSONS SECHES, SALES MAIS NON FUMES	1022	100979	1455	8170	CHINE
03055900	-- AUTRES POISSONS SECHES, SALES MAIS NON FUMES	13	18464	266	7	JAPON
Total 03055900		1 035	119 443	1 721	8177	
03056200	-- MORUES (GADUS MORHUA,...) SALES MAIS NON SEHES NI FUMES	15	25846	373	15	FRANCE
Total 03056200		15	25 846	373	15	

POS - TARIF	LIBELLÉ	POIDS (kg)	VALEUR		Qté_comp (unités)	PAYS FOURNISSEURS
			D.A	\$ US		
03056900	- AUTRES POISSONS SALES MAIS NON SEHES NI FUMES	5	9535	137	2	CHINE
03056900	- AUTRES POISSONS SALES MAIS NON SEHES NI FUMES	34	94305	1359	34	G. BRETAGNE
03056900	- AUTRES POISSONS SALES MAIS NON SEHES NI FUMES	387	175404	2528	1008	ITALIE
03056900	- AUTRES POISSONS SALES MAIS NON SEHES NI FUMES	4	312	5	2	JAPON
Total 03056900		430	279 556	4 029	1046	
03061100	- LANGOUSTES (PALINURUS SPP., PANULIRUS) CONGELES	4134	418275	6029	4134	ESPAGNE
Total 03061100		4 134	418 275	6 029	4134	
03061200	- HOMARDS (HOMARUS SPP.) CONGELES	5	11817	170	5	FRANCE
Total 03061200		5	11 817	170	5	
03061300	- CREVETTES CONGELES	162642	13734868	197987	160311	CHINE
03061300	- CREVETTES CONGELES	21000	1707773	24618	21000	E.A. UNIS
03061300	- CREVETTES CONGELES	19646	1365059	19678	19646	ESPAGNE
03061300	- CREVETTES CONGELES	355552	60420764	870969	355552	INDE
03061300	- CREVETTES CONGELES	2200	961556	13861	4300	MALAISIE
03061300	- CREVETTES CONGELES	992	46307	668	992	SENEGAL
03061300	- CREVETTES CONGELES	21500	2480960	35763	21500	SINGAPOUR
03061300	- CREVETTES CONGELES	100	24451	352	100	TUNISIE
03061300	- CREVETTES CONGELES	1872	1823097	26280	5988	VIET-NAM
Total 03061300		585 504	82 564 835	1 190 176	589389	
03061400	- CRABES CONGELES	15500	1186854	17109	15500	CHINE
03061400	- CRABES CONGELES	1	961	14	1	FRANCE
Total 03061400		15 501	1 187 815	17 123	15501	
03061900	- AUTRES CRUSTACES CONGELES	120	161509	2328	120	FRANCE
03061900	- AUTRES CRUSTACES CONGELES	450	198813	2866	900	VIET-NAM
Total 03061900		570	360 322	5 194	1020	
03062100	- LANGOUSTES (PALINURUS SPP., PANULIRUS) NON CONGELES	40	76227	1098	40	MAURITANIE
Total 03062100		40	76 227	1 098	40	
03062200	- HOMARDS (HOMARUS SPP.) NON CONGELES	128	263320	3796	128	CANADA
03062200	- HOMARDS (HOMARUS SPP.) NON CONGELES	74	117410	1692	74	FRANCE
Total 03062200		202	380 730	5 488	202	
03062400	- CRABES NON CONGELES	10	28078	405	10	FRANCE
03062400	- CRABES NON CONGELES	1	1622	23	1	JAPON
03062400	- CRABES NON CONGELES	783	2192933	31611	783	MADAGASCAR
Total 03062400		794	2 222 633	32 039	794	
03062900	- AUTRES CRUSTACES NON CONGELES	72	126055	1817	72	FRANCE
Total 03062900		72	126 055	1 817	72	
03071010	- HUTRES (NAISSAINS)	370	184367	2658	370	FRANCE
Total 03071010		370	184 367	2 658	370	
03071090	- AUTRES HUITRES	328	304111	4384	212	FRANCE
Total 03071090		328	304 111	4 384	212	
03072100	- COQUILLES VIVANTS, FRAIS OU REFRIGERES	150	146393	2110	200	FRANCE
Total 03072100		150	146 393	2 110	200	
03072900	- COQUILLES AUTRES QUE VIVANTS, FRAIS OU REFRIGERES	1234	29558	426	47	CHINE
03072900	- COQUILLES AUTRES QUE VIVANTS, FRAIS OU REFRIGERES	4000	176510	2544	94	INDE
03072900	- COQUILLES AUTRES QUE VIVANTS, FRAIS OU REFRIGERES	1	677	10	1	JAPON
Total 03072900		5 235	206 745	2 980	142	
03073900	- MOULES AUTRES QUE VIVANTS, FRAIS OU REFRIGERES	22	12218	176	11	FRANCE
Total 03073900		22	12 218	176	11	
03074900	- SEICHES AUTRES QUE VIVANTS, FRAIS OU REFRIGERES	17202	943380	13599	17202	ARGENTINE
03074900	- SEICHES AUTRES QUE VIVANTS, FRAIS OU REFRIGERES	303510	19338731	278770	303510	CHINE
03074900	- SEICHES AUTRES QUE VIVANTS, FRAIS OU REFRIGERES	314314	17243039	248561	314314	ESPAGNE
03074900	- SEICHES AUTRES QUE VIVANTS, FRAIS OU REFRIGERES	20525	1003621	14467	20525	G. BRETAGNE
03074900	- SEICHES AUTRES QUE VIVANTS, FRAIS OU REFRIGERES	53550	2070042	29840	0	INDE
03074900	- SEICHES AUTRES QUE VIVANTS, FRAIS OU REFRIGERES	3991	210678	3037	3991	ISLANDE
03074900	- SEICHES AUTRES QUE VIVANTS, FRAIS OU REFRIGERES	2	143	2	1	JAPON
03074900	- SEICHES AUTRES QUE VIVANTS, FRAIS OU REFRIGERES	9555	660067	9515	9555	PEROU
03074900	- SEICHES AUTRES QUE VIVANTS, FRAIS OU REFRIGERES	33166	1573497	22682	33166	PORTUGAL
03074900	- SEICHES AUTRES QUE VIVANTS, FRAIS OU REFRIGERES	12105	578956	8346	12105	URUGUAY



POS - TARIF	LIBELLÉ	POIDS (kg)	VALEUR		Qté_comp (unités)	PAYS FOURNISSEURS
			D.A	\$ US		
03074900	-- SEICHES AUTRES QUE VIVANTS, FRAIS OU REFRIGERES	150	56230	811	600	VIET-NAM
Total 03074900		768 070	43 678 384	629 630	714969	
03075900	-- POULPES OU PIEUVRES AUTRES QUE VIVANTS,FRAIS OU REFRIGERES	20000	1951652	28133	20000	CHINE
Total 03075900		20 000	1 951 652	28 133	20000	
03079900	-- ESCARGOTS AUTRES QUE VIVANTS, FRAIS OU REFRIGERES	8710	1249130	18006	8701	CHINE
Total 03079900		8 710	1 249 130	18 006	8701	
CHAPITRE 03 <poissons, crustacés et mollusques >		6 688 191	536 439 742	7 732 805	5 940 491	
04011000	-- LAIT ET CREME DE LAIT, DONT LE POIDS DE M. G. < OU = à 1%	145793	3399164	48998	11784	BELGIQUE
04011000	-- LAIT ET CREME DE LAIT, DONT LE POIDS DE M. G. < OU = à 1%	44669	2006294	28921	7200	FRANCE
Total 04011000		190 462	5 405 458	77 919	18984	
04012010	-- LAIT DONT LE POIDS DE MATIERES GRASSES > 1% MAIS < OU = à 6%	44582	2127734	30671	7200	FRANCE
04012010	-- LAIT DONT LE POIDS DE MATIERES GRASSES > 1% MAIS < OU = à 6%	408112	7017192	101152	182320	TUNISIE
Total 04012010		452 694	9 144 926	131 823	189520	
04013010	-- LAIT D'UNE TENEUR EN POIDS DE MATIERES GRASSES > à 6%	108000	1902725	27428	108000	A. SEOUDITE
04013010	-- LAIT D'UNE TENEUR EN POIDS DE MATIERES GRASSES > à 6%	512	115692	1668	65	FRANCE
Total 04013010		108 512	2 018 417	29 096	108065	
04013020	-- CREME DE LAIT, D'UNE TENEUR EN MATIERESS GRASSES > à 6%	38110	2593765	37392	31678	FRANCE
04013020	-- CREME DE LAIT, D'UNE TENEUR EN MATIERESS GRASSES > à 6%	3000	496600	7159	3000	TUNISIE
Total 04013020		41 110	3 090 365	44 551	34678	
04021000	-- LAIT ET CREME DE LAIT,POUDRE,GRANULES...,DONT LA M.G. < OU = à 1,5%	719201	220289026	3175480	719201	ALLEMAGNE
04021000	-- LAIT ET CREME DE LAIT,POUDRE,GRANULES...,DONT LA M.G. < OU = à 1,5%	1419800	269125135	3879456	1322400	ARGENTINE
04021000	-- LAIT ET CREME DE LAIT,POUDRE,GRANULES...,DONT LA M.G. < OU = à 1,5%	359875	123415434	1779041	359875	AUSTRALIE
04021000	-- LAIT ET CREME DE LAIT,POUDRE,GRANULES...,DONT LA M.G. < OU = à 1,5%	16032000	4707247019	67855241	15776064	BELGIQUE
04021000	-- LAIT ET CREME DE LAIT,POUDRE,GRANULES...,DONT LA M.G. < OU = à 1,5%	729000	164555035	2372070	417000	BRESIL
04021000	-- LAIT ET CREME DE LAIT,POUDRE,GRANULES...,DONT LA M.G. < OU = à 1,5%	201720	43904973	632893	201720	DANEMARK
04021000	-- LAIT ET CREME DE LAIT,POUDRE,GRANULES...,DONT LA M.G. < OU = à 1,5%	9012975	1566342960	22578921	9012975	U.S.A
04021000	-- LAIT ET CREME DE LAIT,POUDRE,GRANULES...,DONT LA M.G. < OU = à 1,5%	450000	124781573	1798733	450000	F.DE RESSUE
04021000	-- LAIT ET CREME DE LAIT,POUDRE,GRANULES...,DONT LA M.G. < OU = à 1,5%	10269691	3019042947	43519685	9270298	FRANCE
04021000	-- LAIT ET CREME DE LAIT,POUDRE,GRANULES...,DONT LA M.G. < OU = à 1,5%	4400000	708284972	10209970	4400000	GEORGIE
04021000	-- LAIT ET CREME DE LAIT,POUDRE,GRANULES...,DONT LA M.G. < OU = à 1,5%	2483000	538789132	7766677	1278200	INDE
04021000	-- LAIT ET CREME DE LAIT,POUDRE,GRANULES...,DONT LA M.G. < OU = à 1,5%	578964	138035796	1989794	351154	INDONESIE
04021000	-- LAIT ET CREME DE LAIT,POUDRE,GRANULES...,DONT LA M.G. < OU = à 1,5%	2968000	960745883	13849208	2968000	IRLANDE
04021000	-- LAIT ET CREME DE LAIT,POUDRE,GRANULES...,DONT LA M.G. < OU = à 1,5%	200000	51518997	742649	200000	ITALIE
04021000	-- LAIT ET CREME DE LAIT,POUDRE,GRANULES...,DONT LA M.G. < OU = à 1,5%	313584	69806015	1006259	94475	MALAISIE
04021000	-- LAIT ET CREME DE LAIT,POUDRE,GRANULES...,DONT LA M.G. < OU = à 1,5%	2236317	547499732	7892241	2190755	N. ZELANDE
04021000	-- LAIT ET CREME DE LAIT,POUDRE,GRANULES...,DONT LA M.G. < OU = à 1,5%	3244440	1077588090	15533495	3244440	PAYS-BAS
04021000	-- LAIT ET CREME DE LAIT,POUDRE,GRANULES...,DONT LA M.G. < OU = à 1,5%	16661000	5708125834	82282967	15797000	POLOGNE
04021000	-- LAIT ET CREME DE LAIT,POUDRE,GRANULES...,DONT LA M.G. < OU = à 1,5%	300000	98066355	1413632	300000	R.TCHEQUE
04021000	-- LAIT ET CREME DE LAIT,POUDRE,GRANULES...,DONT LA M.G. < OU = à 1,5%	1572616	535717118	7722392	3493399	SUISSE
04021000	-- LAIT ET CREME DE LAIT,POUDRE,GRANULES...,DONT LA M.G. < OU = à 1,5%	50000	2710752	39076	2000	TURQUIE
04021000	-- LAIT ET CREME DE LAIT,POUDRE,GRANULES...,DONT LA M.G. < OU = à 1,5%	14136600	3829826690	55207178	11363101	UKRAINE
04021000	-- LAIT ET CREME DE LAIT,POUDRE,GRANULES...,DONT LA M.G. < OU = à 1,5%	3000000	506925195	7307356	3000000	URUGUAY
Total 04021000		91 338 783	25 012 344 663	360 554 414	86212057	
04022100	-- LAIT ET C. DE LAIT EN POUDRE SANS SUCRES OU AUTRES,DONT M.G > à 1,5%	123037	36389493	524557	124051	ALLEMAGNE
04022100	-- LAIT ET C. DE LAIT EN POUDRE SANS SUCRES OU AUTRES,DONT M.G > à 1,5%	29868886	6873876151	99087333	18192764	ARGENTINE
04022100	-- LAIT ET C. DE LAIT EN POUDRE SANS SUCRES OU AUTRES,DONT M.G > à 1,5%	145750	49562536	714447	53830	AUSTRALIE
04022100	-- LAIT ET C. DE LAIT EN POUDRE SANS SUCRES OU AUTRES,DONT M.G > à 1,5%	22955219	6682860501	96333829	16516500	BELGIQUE
04022100	-- LAIT ET C. DE LAIT EN POUDRE SANS SUCRES OU AUTRES,DONT M.G > à 1,5%	7683821	2121762085	30585321	5871021	BRESIL
04022100	-- LAIT ET C. DE LAIT EN POUDRE SANS SUCRES OU AUTRES,DONT M.G > à 1,5%	182400	47215062	680608	140600	CANADA
04022100	-- LAIT ET C. DE LAIT EN POUDRE SANS SUCRES OU AUTRES,DONT M.G > à 1,5%	45600	12404736	178815	3800	CHINE
04022100	-- LAIT ET C. DE LAIT EN POUDRE SANS SUCRES OU AUTRES,DONT M.G > à 1,5%	3174975	810661158	11685728	4268535	DANEMARK
04022100	-- LAIT ET C. DE LAIT EN POUDRE SANS SUCRES OU AUTRES,DONT M.G > à 1,5%	20006	12281228	177035	4168	ESPAGNE
04022100	-- LAIT ET C. DE LAIT EN POUDRE SANS SUCRES OU AUTRES,DONT M.G > à 1,5%	100000	31401768	452658	100000	F.DE RESSUE
04022100	-- LAIT ET C. DE LAIT EN POUDRE SANS SUCRES OU AUTRES,DONT M.G > à 1,5%	28140732	8487370017	122345931	20627996	FRANCE
04022100	-- LAIT ET C. DE LAIT EN POUDRE SANS SUCRES OU AUTRES,DONT M.G > à 1,5%	3651525	897423438	12936412	2863677	G. BRETAGNE
04022100	-- LAIT ET C. DE LAIT EN POUDRE SANS SUCRES OU AUTRES,DONT M.G > à 1,5%	6597150	1759868089	25368605	5866590	IRLANDE
04022100	-- LAIT ET C. DE LAIT EN POUDRE SANS SUCRES OU AUTRES,DONT M.G > à 1,5%	153099	79527631	1146396	15948	MALAISIE
04022100	-- LAIT ET C. DE LAIT EN POUDRE SANS SUCRES OU AUTRES,DONT M.G > à 1,5%	38848495	9280038268	133772293	37319778	N. ZELANDE
04022100	-- LAIT ET C. DE LAIT EN POUDRE SANS SUCRES OU AUTRES,DONT M.G > à 1,5%	3469434	1166654890	16817401	3245689	PAYS-BAS



POS - TARIF	LIBELLÉ	POIDS (kg)	VALEUR		Qté_comp (unités)	PAYS FOURNISSEURS
			D.A	\$ US		
04022100	-- LAIT ET C. DE LAIT EN POUDRE SANS SUCRES OU AUTRES,DONT M.G > à 1,5%	2734200	564338416	8134973	2028371	POLOGNE
04022100	-- LAIT ET C. DE LAIT EN POUDRE SANS SUCRES OU AUTRES,DONT M.G > à 1,5%	75000	12252676	176623	75000	SINGAPOUR
04022100	-- LAIT ET C. DE LAIT EN POUDRE SANS SUCRES OU AUTRES,DONT M.G > à 1,5%	7137000	2083780581	30037822	5337000	UKRAINE
04022100	-- LAIT ET C. DE LAIT EN POUDRE SANS SUCRES OU AUTRES,DONT M.G > à 1,5%	1638500	452364451	6520861	1228501	URUGUAY
Total 04022100		156 744 829	41 462 033 175	597 677 648	123883819	
04022900	-- AUTRES LAIT ET C. DE LAIT EN POUDRE ...,SANS DE SUCRE...DONT M.G < OU = 1	18810	2454237	35378	18810	ALLEMAGNE
04022900	-- AUTRES LAIT ET C. DE LAIT EN POUDRE ...,SANS DE SUCRE...DONT M.G < OU = 1	698908	165764673	2389507	602908	ARGENTINE
04022900	-- AUTRES LAIT ET C. DE LAIT EN POUDRE ...,SANS DE SUCRE...DONT M.G < OU = 1	24000	7128528	102758	24000	BELGIQUE
04022900	-- AUTRES LAIT ET C. DE LAIT EN POUDRE ...,SANS DE SUCRE...DONT M.G < OU = 1	340042	105644898	1522877	302112	BRESIL
04022900	-- AUTRES LAIT ET C. DE LAIT EN POUDRE ...,SANS DE SUCRE...DONT M.G < OU = 1	100000	23357681	336702	100000	DANEMARK
04022900	-- AUTRES LAIT ET C. DE LAIT EN POUDRE ...,SANS DE SUCRE...DONT M.G < OU = 1	14	10029	145	15	U.S.A
04022900	-- AUTRES LAIT ET C. DE LAIT EN POUDRE ...,SANS DE SUCRE...DONT M.G < OU = 1	202932	55801661	804384	172510	FRANCE
04022900	-- AUTRES LAIT ET C. DE LAIT EN POUDRE ...,SANS DE SUCRE...DONT M.G < OU = 1	96000	24576664	354274	96000	G. BRETAGNE
04022900	-- AUTRES LAIT ET C. DE LAIT EN POUDRE ...,SANS DE SUCRE...DONT M.G < OU = 1	25000	4226793	60929	25	INDE
04022900	-- AUTRES LAIT ET C. DE LAIT EN POUDRE ...,SANS DE SUCRE...DONT M.G < OU = 1	96000	24378006	351410	96000	IRLANDE
04022900	-- AUTRES LAIT ET C. DE LAIT EN POUDRE ...,SANS DE SUCRE...DONT M.G < OU = 1	74	12425	179	24	JAPON
04022900	-- AUTRES LAIT ET C. DE LAIT EN POUDRE ...,SANS DE SUCRE...DONT M.G < OU = 1	811850	399123349	5753388	811850	JORDANIE
04022900	-- AUTRES LAIT ET C. DE LAIT EN POUDRE ...,SANS DE SUCRE...DONT M.G < OU = 1	111875	17478813	251958	111875	N. ZELANDE
04022900	-- AUTRES LAIT ET C. DE LAIT EN POUDRE ...,SANS DE SUCRE...DONT M.G < OU = 1	126260	54633891	787551	15750	PAYS-BAS
04022900	-- AUTRES LAIT ET C. DE LAIT EN POUDRE ...,SANS DE SUCRE...DONT M.G < OU = 1	291000	75587533	1089600	291000	POLOGNE
04022900	-- AUTRES LAIT ET C. DE LAIT EN POUDRE ...,SANS DE SUCRE...DONT M.G < OU = 1	750000	215573253	3107501	750000	UKRAINE
Total 04022900		3 692 765	1 175 752 434	16 948 541	3392879	
04029900	-- AUTRE LAIT ET CREME DE LAIT EN POUDRE	50000	10730548	154681	50000	ARGENTINE
04029900	-- AUTRE LAIT ET CREME DE LAIT EN POUDRE	8294	4711528	67917	8294	BELGIQUE
04029900	-- AUTRE LAIT ET CREME DE LAIT EN POUDRE	534587	86149189	1241844	99240	BRESIL
04029900	-- AUTRE LAIT ET CREME DE LAIT EN POUDRE	36000	5727398	82560	36000	DANEMARK
04029900	-- AUTRE LAIT ET CREME DE LAIT EN POUDRE	3829	75260	1085	1330	U.S.A
04029900	-- AUTRE LAIT ET CREME DE LAIT EN POUDRE	1	52748	760	7	FRANCE
04029900	-- AUTRE LAIT ET CREME DE LAIT EN POUDRE	96000	24439222	352293	96000	IRLANDE
04029900	-- AUTRE LAIT ET CREME DE LAIT EN POUDRE	300000	85160803	1227597	300000	UKRAINE
Total 04029900		1 028 711	217 046 696	3 128 737	590871	
04039000	-- AUTRES DERIVES DU LAIT ADD. DE SUCRES OU AUTRES EDULCOLORANT...	900	44267	638	50	BELGIQUE
04039000	-- AUTRES DERIVES DU LAIT ADD. DE SUCRES OU AUTRES EDULCOLORANT...	28767	2737203	39457	28767	DANEMARK
04039000	-- AUTRES DERIVES DU LAIT ADD. DE SUCRES OU AUTRES EDULCOLORANT...	8041	1292503	18631	2395	FRANCE
04039000	-- AUTRES DERIVES DU LAIT ADD. DE SUCRES OU AUTRES EDULCOLORANT...	5	8660	125	5	INDE
04039000	-- AUTRES DERIVES DU LAIT ADD. DE SUCRES OU AUTRES EDULCOLORANT...	16000	3806592	54872	16000	PAYS-BAS
Total 04039000		53 713	7 889 225	113 723	47217	
04041000	-- LACTOSERUM, MME CONCENTRE OU ADD. DE SUCRES OU AUTRES EDULCOLOR	700	173688	2504	28	ALLEMAGNE
04041000	-- LACTOSERUM, MME CONCENTRE OU ADD. DE SUCRES OU AUTRES EDULCOLOR	126000	12048691	173683	126000	CANADA
04041000	-- LACTOSERUM, MME CONCENTRE OU ADD. DE SUCRES OU AUTRES EDULCOLOR	6	764	11	4	CHINE
04041000	-- LACTOSERUM, MME CONCENTRE OU ADD. DE SUCRES OU AUTRES EDULCOLOR	218000	22370398	322470	170000	ESPAGNE
04041000	-- LACTOSERUM, MME CONCENTRE OU ADD. DE SUCRES OU AUTRES EDULCOLOR	450000	39717996	572536	327636	U.S.A
04041000	-- LACTOSERUM, MME CONCENTRE OU ADD. DE SUCRES OU AUTRES EDULCOLOR	938500	126573270	1824560	829900	FRANCE
04041000	-- LACTOSERUM, MME CONCENTRE OU ADD. DE SUCRES OU AUTRES EDULCOLOR	1000	712472	10270	1000	INDE
04041000	-- LACTOSERUM, MME CONCENTRE OU ADD. DE SUCRES OU AUTRES EDULCOLOR	16200	2330936	33601	648	ITALIE
04041000	-- LACTOSERUM, MME CONCENTRE OU ADD. DE SUCRES OU AUTRES EDULCOLOR	725000	65529039	944605	464840	POLOGNE
04041000	-- LACTOSERUM, MME CONCENTRE OU ADD. DE SUCRES OU AUTRES EDULCOLOR	446000	24661225	355494	421040	TURQUIE
Total 04041000		2 921 406	294 118 479	4 239 734	2341096	
04049000	-- AUTRES LACTOSERUM	240	73785	1063	245	FRANCE
04049000	-- AUTRES LACTOSERUM	3618	1536377	22147	3618	PAYS-BAS
Total 04049000		3 858	1 610 162	23 210	3863	
04051000	-- BEURRE	150000	24389327	351573	0	ALLEMAGNE
04051000	-- BEURRE	16000	925155	13336	4608	A. SEOUDITE
04051000	-- BEURRE	75000	8889478	128142	75000	ARGENTINE
04051000	-- BEURRE	201800	29864619	430501	201800	BELGIQUE
04051000	-- BEURRE	102110	5418609	78109	102110	DANEMARK
04051000	-- BEURRE	124920	6106473	88025	106056	E.A. UNIS
04051000	-- BEURRE	109651	14237946	205242	105131	FRANCE
04051000	-- BEURRE	150000	5748808	82869	150000	G. BRETAGNE
04051000	-- BEURRE	25000	4243661	61173	25000	INDE

POS - TARIF	LIBELLE	POIDS (kg)	VALEUR		Qté_comp (unités)	PAYS FOURNISSEURS
			D.A	\$ US		
04051000	- BEURRE	2143150	141728504	2043021	1788440	IRLANDE
04051000	- BEURRE	437600	54763470	789419	437600	N. ZELANDE
04051000	- BEURRE	506850	46810221	674769	406850	PAYS-BAS
04051000	- BEURRE	96000	18262512	263255	96000	POLOGNE
04051000	- BEURRE	37000	4017296	57909	30007	TUNISIE
04051000	- BEURRE	100000	23918586	344788	100000	URUGUAY
Total 04051000		4 275 081	389 324 665	5 612 131	3628602	
04052000	- MATIERES GRASSES DU LAIT	40000	6826617	98406	40000	FRANCE
Total 04052000		40 000	6 826 617	98 406	40000	
04059010	-- MATIERES GRASSES DU LAIT; ANHYDRE	136800	51911238	748304	91440	ARGENTINE
04059010	-- MATIERES GRASSES DU LAIT; ANHYDRE	127800	49722012	716746	127800	BELGIQUE
04059010	-- MATIERES GRASSES DU LAIT; ANHYDRE	2000000	451182007	6503814	5312000	ESPAGNE
04059010	-- MATIERES GRASSES DU LAIT; ANHYDRE	499785	164661895	2373611	499785	U.S.A
04059010	-- MATIERES GRASSES DU LAIT; ANHYDRE	2609000	820248975	11823938	2609000	FRANCE
04059010	-- MATIERES GRASSES DU LAIT; ANHYDRE	96000	21368180	308024	96000	G. BRETAGNE
04059010	-- MATIERES GRASSES DU LAIT; ANHYDRE	3095190	427806105	6166849	3095190	N. ZELANDE
04059010	-- MATIERES GRASSES DU LAIT; ANHYDRE	48000	10011723	144320	48000	PAYS-BAS
Total 04059010		8 612 575	1 996 912 135	28 785 606	11879215	
04059090	-- AUTRES MATIERES GRASSES DU LAIT	3861	171818	2477	50	CHINE
04059090	-- AUTRES MATIERES GRASSES DU LAIT	60	15644	226	60	INDE
04059090	-- AUTRES MATIERES GRASSES DU LAIT	372	2823	41	1	JAPON
04059090	-- AUTRES MATIERES GRASSES DU LAIT	188	17993	259	188	SYRIE
Total 04059090		4 481	208 278	3 003	299	
04061000	- FROMAGES FRAIS (Y COMPRIS LE FROMAGE DE LACTOSERUM ET CAILLEBOTTE	18200	1866389	26904	18200	DANEMARK
04061000	- FROMAGES FRAIS (Y COMPRIS LE FROMAGE DE LACTOSERUM ET CAILLEBOTTE	2	2137	31	5	FRANCE
04061000	- FROMAGES FRAIS (Y COMPRIS LE FROMAGE DE LACTOSERUM ET CAILLEBOTTE	5345	3267060	47095	5345	ITALIE
04061000	- FROMAGES FRAIS (Y COMPRIS LE FROMAGE DE LACTOSERUM ET CAILLEBOTTE	206438	57345659	826643	1621540	POLOGNE
04061000	- FROMAGES FRAIS (Y COMPRIS LE FROMAGE DE LACTOSERUM ET CAILLEBOTTE	44	5231	75	10	SYRIE
Total 04061000		230 029	62 486 476	900 748	1645100	
04062000	- FROMAGES RPES OU EN POUDRE,DE TOUS TYPE	6720	570861	8229	6720	ESPAGNE
04062000	- FROMAGES RPES OU EN POUDRE,DE TOUS TYPE	8285	1133507	16341	8285	FRANCE
04062000	- FROMAGES RPES OU EN POUDRE,DE TOUS TYPE	844	699094	10078	844	ITALIE
04062000	- FROMAGES RPES OU EN POUDRE,DE TOUS TYPE	9702	1573314	22680	9702	TUNISIE
Total 04062000		25 551	3 976 776	57 328	25551	
04063000	- FROMAGES FONDUS, AUTRES QUE RPES OU EN POUDRE	50770	17241381	248535	6514	ALLEMAGNE
04063000	- FROMAGES FONDUS, AUTRES QUE RPES OU EN POUDRE	14673	1073747	15478	14673	AUTRICHE
04063000	- FROMAGES FONDUS, AUTRES QUE RPES OU EN POUDRE	29585	3162383	45586	29585	DANEMARK
04063000	- FROMAGES FONDUS, AUTRES QUE RPES OU EN POUDRE	9685	3005564	43326	695	FRANCE
04063000	- FROMAGES FONDUS, AUTRES QUE RPES OU EN POUDRE	159	255446	3682	159	ITALIE
04063000	- FROMAGES FONDUS, AUTRES QUE RPES OU EN POUDRE	886700	167558381	2415364	3973536	MAROC
04063000	- FROMAGES FONDUS, AUTRES QUE RPES OU EN POUDRE	438390	117460502	1693202	3840200	POLOGNE
04063000	- FROMAGES FONDUS, AUTRES QUE RPES OU EN POUDRE	218591	15140783	218258	368591	TUNISIE
Total 04063000		1 648 553	324 898 187	4 683 431	8233953	
04064000	- FROMAGES A PATE PERSILLEE	9712	1007385	14522	9712	DANEMARK
04064000	- FROMAGES A PATE PERSILLEE	18904	4654613	67096	16640	FRANCE
04064000	- FROMAGES A PATE PERSILLEE	834	97002	1398	834	PAYS-BAS
Total 04064000		29 450	5 759 000	83 016	27186	
04069010	-- AUTRES FROMAGES A PATE MOLLE NON CUIE OU PRESSEE	65	5267	76	1	CHINE
04069010	-- AUTRES FROMAGES A PATE MOLLE NON CUIE OU PRESSEE	4920	530973	7654	4920	DANEMARK
04069010	-- AUTRES FROMAGES A PATE MOLLE NON CUIE OU PRESSEE	141258	36538128	526700	137170	FRANCE
04069010	-- AUTRES FROMAGES A PATE MOLLE NON CUIE OU PRESSEE	2398	1066749	15377	2398	ITALIE
Total 04069010		148 641	38 141 117	549 807	144489	
04069020	-- FROMAGES DE FONTE POUR LA TRANSFORMATION	263353	54294479	782660	218892	ALLEMAGNE
04069020	-- FROMAGES DE FONTE POUR LA TRANSFORMATION	792645	94661521	1364551	426432	ARGENTINE
04069020	-- FROMAGES DE FONTE POUR LA TRANSFORMATION	1155740	125941284	1815450	693658	AUSTRALIE
04069020	-- FROMAGES DE FONTE POUR LA TRANSFORMATION	411274	123803907	1784641	411274	FRANCE
04069020	-- FROMAGES DE FONTE POUR LA TRANSFORMATION	7115770	740718844	10677503	6223250	IRLANDE
04069020	-- FROMAGES DE FONTE POUR LA TRANSFORMATION	6726108	878466760	12663138	5267110	N. ZELANDE
04069020	-- FROMAGES DE FONTE POUR LA TRANSFORMATION	2897610	332296469	4790069	2826586	PAYS-BAS

POS - TARIF	LIBELLÉ	POIDS (kg)	VALEUR		Qté_comp (unités)	PAYS FOURNISSEURS
			D.A	\$ US		
Total 04069020		19 362 500	2 350 183 264	33 878 012	16067202	
04069090	- AUTRES ,AUTRES FROMAGES DE FONTE OU A PATE MOLLE NON CUITE	199910	20329708	293054	199350	ALLEMAGNE
04069090	- AUTRES ,AUTRES FROMAGES DE FONTE OU A PATE MOLLE NON CUITE	21980	992879	14312	6840	A. SELOUDITE
04069090	- AUTRES ,AUTRES FROMAGES DE FONTE OU A PATE MOLLE NON CUITE	364508	22713877	327421	245094	AUTRICHE
04069090	- AUTRES ,AUTRES FROMAGES DE FONTE OU A PATE MOLLE NON CUITE	4724	178143	2567	5614	CHINE
04069090	- AUTRES ,AUTRES FROMAGES DE FONTE OU A PATE MOLLE NON CUITE	25446	7762930	111903	25446	ESPAGNE
04069090	- AUTRES ,AUTRES FROMAGES DE FONTE OU A PATE MOLLE NON CUITE	11	4820	69	11	U.S.A
04069090	- AUTRES ,AUTRES FROMAGES DE FONTE OU A PATE MOLLE NON CUITE	125471	38376851	553206	120168	FRANCE
04069090	- AUTRES ,AUTRES FROMAGES DE FONTE OU A PATE MOLLE NON CUITE	103474	10916158	157357	103474	IRLANDE
04069090	- AUTRES ,AUTRES FROMAGES DE FONTE OU A PATE MOLLE NON CUITE	1948	2095135	30201	1765	ITALIE
04069090	- AUTRES ,AUTRES FROMAGES DE FONTE OU A PATE MOLLE NON CUITE	2104	428934	6183	620	JAPON
04069090	- AUTRES ,AUTRES FROMAGES DE FONTE OU A PATE MOLLE NON CUITE	1845337	218459672	3149109	1563777	PAYS-BAS
04069090	- AUTRES ,AUTRES FROMAGES DE FONTE OU A PATE MOLLE NON CUITE	22490	3129906	45118	1726	R.TCHEQUE
04069090	- AUTRES ,AUTRES FROMAGES DE FONTE OU A PATE MOLLE NON CUITE	123	91998	1325	123	SUISSE
04069090	- AUTRES ,AUTRES FROMAGES DE FONTE OU A PATE MOLLE NON CUITE	6298	689593	9940	6298	TUNISIE
Total 04069090		2 723 824	326 170 604	4 701 765	2280306	
04070010	- OEUFS A COUVER OU A INCUBER	33720	2906155	41892	515300	ESPAGNE
04070010	- OEUFS A COUVER OU A INCUBER	86632	38663203	557333	907000	FRANCE
04070010	- OEUFS A COUVER OU A INCUBER	35200	4304763	62053	576000	HONGRIE
Total 04070010		155 552	45 874 121	661 278	1998300	
04070090	- AUTRES OEUFS D'OISEAUX EN COQUILLES,FRAIS, CONSERVES OU CUITS	1111	32148	463	332	CHINE
Total 04070090		1 111	32 148	463	332	
04081100	--JAUNES D'OEUFS SECHEs	23400	14089165	203097	13213	FRANCE
Total 04081100		23 400	14 089 165	203 097	13213	
04081900	-- AUTRES JAUNE D'OEUFS	41	3332	48	1	CHINE
04081900	-- AUTRES JAUNE D'OEUFS	2700	675185	9733	135	FRANCE
Total 04081900		2 741	678 517	9 781	136	
04089100	--AUTRES OEUFS D'OISEAUX DEPOURVUS DE LEURS COQUILLES SECHEs	300	187271	2700	300	FRANCE
04089100	--AUTRES OEUFS D'OISEAUX DEPOURVUS DE LEURS COQUILLES SECHEs	108	70963	1023	108	ITALIE
Total 04089100		408	258 234	3 723	408	
04089900	-- AUTRES OEUFS D'OISEAUX DEPOURVUS DE LEURS COQUILLES	1	1708	25	1	CANADA
Total 04089900		1	1 708	25	1	
04090000	MIEL NATUREL.	55052	10204549	147099	27771	ALLEMAGNE
04090000	MIEL NATUREL.	42000	1975274	28474	14000	A. SELOUDITE
04090000	MIEL NATUREL.	564	231085	3331	1200	ARGENTINE
04090000	MIEL NATUREL.	11750	670127	9660	750	BULGARIE
04090000	MIEL NATUREL.	381082	19847260	286100	34735	ESPAGNE
04090000	MIEL NATUREL.	28	23393	337	1	U.S.A
04090000	MIEL NATUREL.	9663	2352705	33917	25612	FRANCE
04090000	MIEL NATUREL.	5655	185968	2681	6330	G. BRETAGNE
04090000	MIEL NATUREL.	16038	791922	11416	1	IRAN
04090000	MIEL NATUREL.	1158	402901	5808	540	ITALIE
04090000	MIEL NATUREL.	130	52445	756	120	PAYS-BAS
04090000	MIEL NATUREL.	4	33	0	10	POLOGNE
04090000	MIEL NATUREL.	11592	373306	5381	2100	TUROUIE
Total 04090000		534 716	37 110 968	534 960	113170	
CHAPITRE 04 <Produits laitiers, oeufs, miel >		294 395 457	73 793 385 980	1 063 735 976	262 920 512	
05021000	- SOIES DE PORC OU DE SANGLIER ET DECHETS DE CES SOIES	46242	25245428	363915	21082	CHINE
05021000	- SOIES DE PORC OU DE SANGLIER ET DECHETS DE CES SOIES	500	494043	7122	500	FRANCE
Total 05021000		46 742	25 739 471	371 037	21582	
05040000	- BOYAUX,VESSIES,..D'ANI.,ENTIERS OU MORC.,AUTRES QUE DE POISSONS	550	119200	1718	550	AUSTRALIE
05040000	- BOYAUX,VESSIES,..D'ANI.,ENTIERS OU MORC.,AUTRES QUE DE POISSONS	3490	723540	10430	2100	LIBAN
Total 05040000		4 040	842 740	12 148	2650	
05080000	- CORAIL ET M. SIMILAIRES,BRUTS PREP.MAIS NON AUTREMENT TRAVAILLES	350	7398	107	350	SYRIE
Total 05080000		350	7 398	107	350	
05100090	---AUTRES SUBSTANCE D'ORIGINE ANIMALE POUR LA PREP. DE PROD. PHARMA.	563	19359	279	55	CHINE
05100090	---AUTRES SUBSTANCE D'ORIGINE ANIMALE POUR LA PREP. DE PROD. PHARMA.	35	55448	799	260	FRANCE
Total 05100090		598	74 807	1 078	315	

POS - TARIF	LIBELLE	POIDS (kg)	VALEUR		Qté_comp (unités)	PAYS FOURNISSEURS
			D.A	\$ US		
05111000	- SPERME DE TAUREAUX	124	5919909	85336	32001	FRANCE
Total 05111000		124	5 919 909	85 336	32001	
CHAPITRE 05 <Produits d'origine animale >		51 854	32 584 325	469 706	56 898	
06011090	- BULBES,OIG.,TUBER.,RACINES TUBEREUSES, RHIZOMES, EN REPOS VEGETAT	405	810404	11682	18780	FRANCE
06011090	- BULBES,OIG.,TUBER.,RACINES TUBEREUSES, RHIZOMES, EN REPOS VEGETAT	3794	1158805	16704	91856	PAYS-BAS
Total 06011090		4 199	1 969 209	28 386	110636	
06012090	- AUTRES PLANTS,PLANTES ET RACINES DE CHICOREE	42250	5060587	72949	42250	ESPAGNE
06012090	- AUTRES PLANTS,PLANTES ET RACINES DE CHICOREE	28	77358	1115	8000	FRANCE
06012090	- AUTRES PLANTS,PLANTES ET RACINES DE CHICOREE	800	330679	4767	14100	PAYS-BAS
Total 06012090		43 078	5 468 624	78 831	64350	
06021000	- BOUTURES NON RACINEES ET GREFFONS	19920	1829746	26376	62250	ESPAGNE
06021000	- BOUTURES NON RACINEES ET GREFFONS	190	123672	1783	10	FRANCE
Total 06021000		20 110	1 953 418	28 159	62260	
06022000	- ARBRES, ARBU., ARBRIS. ET BUISSONS A FRUITS COMES.,GREFFES OU NON	62174	33535931	483422	668569	ESPAGNE
06022000	- ARBRES, ARBU., ARBRIS. ET BUISSONS A FRUITS COMES.,GREFFES OU NON	120766	84032730	1211338	198440	FRANCE
06022000	- ARBRES, ARBU., ARBRIS. ET BUISSONS A FRUITS COMES.,GREFFES OU NON	99343	60355801	870032	505372	ITALIE
06022000	- ARBRES, ARBU., ARBRIS. ET BUISSONS A FRUITS COMES.,GREFFES OU NON	300	29158	420	4	PAYS-BAS
Total 06022000		282 583	177 953 620	2 565 212	1372385	
06024000	- ROSIERS, GREFFES OU NON	2408	947544	13659	4023	ESPAGNE
06024000	- ROSIERS, GREFFES OU NON	700	433124	6244	553	FRANCE
Total 06024000		3 108	1 380 668	19 903	4576	
06029010	- PLANTS FRUITIERS NON GREFFES (SAUVAGEONS)	4750	7526735	108499	1302750	EGYPTE
06029010	- PLANTS FRUITIERS NON GREFFES (SAUVAGEONS)	102234	34587417	498581	3543955	ESPAGNE
06029010	- PLANTS FRUITIERS NON GREFFES (SAUVAGEONS)	3820	1317818	18996	14680	FRANCE
06029010	- PLANTS FRUITIERS NON GREFFES (SAUVAGEONS)	59176	29191139	420792	3960900	ITALIE
06029010	- PLANTS FRUITIERS NON GREFFES (SAUVAGEONS)	26391	14256508	205508	1516800	POLOGNE
Total 06029010		196 371	86 879 617	1 252 376	10339085	
06029020	- JEUNES PLANTS FORESTIERS	69000	4832166	69656	9790	ITALIE
Total 06029020		69 000	4 832 166	69 656	9790	
06029090	- AUTRES PLANTES VIVANTES, BOUTURES ET GREFFONS; BLANC DE CHAMPIGN	1000	989855	14269	1540	ALLEMAGNE
06029090	- AUTRES PLANTES VIVANTES, BOUTURES ET GREFFONS; BLANC DE CHAMPIGN	1000	887107	12788	1280	BELGIQUE
06029090	- AUTRES PLANTES VIVANTES, BOUTURES ET GREFFONS; BLANC DE CHAMPIGN	49000	1968050	28369	49000	CHINE
06029090	- AUTRES PLANTES VIVANTES, BOUTURES ET GREFFONS; BLANC DE CHAMPIGN	88631	6007781	86602	135380	ESPAGNE
06029090	- AUTRES PLANTES VIVANTES, BOUTURES ET GREFFONS; BLANC DE CHAMPIGN	2353	2031898	29291	150853	FRANCE
06029090	- AUTRES PLANTES VIVANTES, BOUTURES ET GREFFONS; BLANC DE CHAMPIGN	32350	6254378	90157	29228	ITALIE
06029090	- AUTRES PLANTES VIVANTES, BOUTURES ET GREFFONS; BLANC DE CHAMPIGN	216555	10919985	157411	93521	PAYS-BAS
Total 06029090		390 889	29 059 054	418 887	460802	
06039000	- AUTRES FLEURS	6213	249022	3589	41911	CHINE
06039000	- AUTRES FLEURS	720	926841	13360	76	FRANCE
06039000	- AUTRES FLEURS	1420	79438	1145	401	THAILANDE
Total 06039000		8 353	1 255 301	18 094	42388	
06049100	- AUTRES FEUILLAGES FRAIS	16701	2787667	40185	18292	BELGIQUE
06049100	- AUTRES FEUILLAGES FRAIS	64800	2147684	30959	101	FRANCE
Total 06049100		81 501	4 935 351	71 144	18393	
06049900	- AUTRES FEUILLAGES	1264	87832	1266	5040	CHINE
06049900	- AUTRES FEUILLAGES	1850	63467	915	1850	INDE
06049900	- AUTRES FEUILLAGES	425	341191	4918	17	TUNISIE
Total 06049900		3 539	492 490	7 099	6907	
CHAPITRE 06 <Plantes vivantes, produits de la floriculture >		1 102 731	316 179 518	4 557 747	12 491 572	
07011000	- POMMES DE TERRE A L'ETAT FRAIS OU REFRIGERE DE SEMENCE (A)	342400	18455910	266042	342400	ALLEMAGNE
07011000	- POMMES DE TERRE A L'ETAT FRAIS OU REFRIGERE DE SEMENCE (A)	2678050	170884856	2463316	2678050	BELGIQUE
07011000	- POMMES DE TERRE A L'ETAT FRAIS OU REFRIGERE DE SEMENCE (A)	3845450	150962338	2176131	2487709	CANADA
07011000	- POMMES DE TERRE A L'ETAT FRAIS OU REFRIGERE DE SEMENCE (A)	10338300	603554431	8700271	3452526	DANEMARK
07011000	- POMMES DE TERRE A L'ETAT FRAIS OU REFRIGERE DE SEMENCE (A)	11059877	604484687	8713682	4590144	FRANCE
07011000	- POMMES DE TERRE A L'ETAT FRAIS OU REFRIGERE DE SEMENCE (A)	2303250	134945115	1945242	2302914	G. BRETAGNE
07011000	- POMMES DE TERRE A L'ETAT FRAIS OU REFRIGERE DE SEMENCE (A)	125000	8016553	115559	125000	LUXEMBOURG
07011000	- POMMES DE TERRE A L'ETAT FRAIS OU REFRIGERE DE SEMENCE (A)	46962114	2767566130	39894629	39877400	PAYS-BAS
Total 07011000		77 654 441	4 458 870 020	64 274 872	55856143	

POS - TARIF	LIBELLÉ	POIDS (kg)	VALEUR		Qté_comp (unités)	PAYS FOURNISSEURS
			D.A	\$ US		
07019000	- POMMES DE TERRE A L'ETAT FRAIS OU REFRIGERE DE CONSOMMATION	40196500	1117706939	16111811	17974582	BELGIQUE
07019000	- POMMES DE TERRE A L'ETAT FRAIS OU REFRIGERE DE CONSOMMATION	20740436	393589695	5673619	4095460	CANADA
07019000	- POMMES DE TERRE A L'ETAT FRAIS OU REFRIGERE DE CONSOMMATION	3002000	65033025	937454	3002000	ESPAGNE
07019000	- POMMES DE TERRE A L'ETAT FRAIS OU REFRIGERE DE CONSOMMATION	7266070	215725890	3109702	4605406	FRANCE
07019000	- POMMES DE TERRE A L'ETAT FRAIS OU REFRIGERE DE CONSOMMATION	42280900	1197849589	17267072	10815100	PAYS-BAS
07019000	- POMMES DE TERRE A L'ETAT FRAIS OU REFRIGERE DE CONSOMMATION	2177625	59664907	860073	2177625	PORTUGAL
07019000	- POMMES DE TERRE A L'ETAT FRAIS OU REFRIGERE DE CONSOMMATION	120000	2885319	41592	120	TUNISIE
07019000	- POMMES DE TERRE A L'ETAT FRAIS OU REFRIGERE DE CONSOMMATION	7852200	169017476	2436397	5340125	TURQUIE
Total 07019000		123 635 731	3 221 472 840	46 437 720	48010418	
07020000	- TOMATES, L'ETAT FRAIS OU REFRIGERE.	31	15997	231	90	ESPAGNE
07020000	- TOMATES, L'ETAT FRAIS OU REFRIGERE.	98	30859	445	75	FRANCE
07020000	- TOMATES, L'ETAT FRAIS OU REFRIGERE.	7950	419598	6049	803	ITALIE
Total 07020000		8 079	466 454	6 725	968	
07031000	- OIGNONS ET ECHALOTES	75000	838123	12082	75000	EGYPTE
07031000	- OIGNONS ET ECHALOTES	8	2857	41	25	FRANCE
07031000	- OIGNONS ET ECHALOTES	450	56961	821	180	ITALIE
07031000	- OIGNONS ET ECHALOTES	790	99164	1430	20	JAPON
07031000	- OIGNONS ET ECHALOTES	145000	1757605	25336	0	NIGER
07031000	- OIGNONS ET ECHALOTES	171000	2585249	37267	171000	PAYS-BAS
Total 07031000		392 248	5 339 959	76 977	246225	
07032000	- AULX	44000	943386	13599	44000	ARGENTINE
07032000	- AULX	8250842	210153298	3029374	7292259	CHINE
07032000	- AULX	250	9875	142	20	E.A. UNIS
Total 07032000		8 295 092	211 106 559	3 043 115	7336279	
07039000	- POIREAUX ET AUTRES LEGUMES ALLIACES	55100	1596478	23014	45501	CHINE
07039000	- POIREAUX ET AUTRES LEGUMES ALLIACES	29	12038	173	48	FRANCE
Total 07039000		55 129	1 608 516	23 187	45549	
07041000	- CHOUX-FLEURS ET CHOUX-FLEURS BROCOLIS	42	20756	300	28	FRANCE
07041000	- CHOUX-FLEURS ET CHOUX-FLEURS BROCOLIS	1000	104485	1506	1000	ITALIE
Total 07041000		1 042	125 241	1 806	1028	
07049000	- AUTRES CHOUX ET CHOUX FLEURS	150	28082	405	1	CHINE
07049000	- AUTRES CHOUX ET CHOUX FLEURS	200	16478	238	200	ITALIE
07049000	- AUTRES CHOUX ET CHOUX FLEURS	1	140610	2027	1	PAYS-BAS
Total 07049000		351	185 170	2 670	202	
07051900	- AUTRES LAITUES	66	22455	323	25	FRANCE
Total 07051900		66	22 455	323	25	
07052900	- AUTRES CHICOREES	14	12776	184	2	CHINE
07052900	- AUTRES CHICOREES	650	23279	336	650	ESPAGNE
07052900	- AUTRES CHICOREES	10	1499	22	10	FRANCE
07052900	- AUTRES CHICOREES	800	32905	474	800	PAYS-BAS
Total 07052900		1 474	70 459	1 016	1462	
07061000	- CAROTTES ET NAVETS	620	83281	1201	1	CHINE
07061000	- CAROTTES ET NAVETS	400	23968	346	400	ITALIE
Total 07061000		1 020	107 249	1 547	401	
07069000	- BETTERAVES SALADE,...ET RACINES COMESTIBLES SIMILAIRES ...	4232	253132	3649	295	CHINE
07069000	- BETTERAVES SALADE,...ET RACINES COMESTIBLES SIMILAIRES ...	81	26763	385	44	FRANCE
07069000	- BETTERAVES SALADE,...ET RACINES COMESTIBLES SIMILAIRES ...	869	161236	2325	51	JAPON
Total 07069000		5 182	441 131	6 359	390	
07081000	- POIS (PISUM SATIVUM) FRAIS OU REFRIGERES	1000	28749	414	630	ESPAGNE
07081000	- POIS (PISUM SATIVUM) FRAIS OU REFRIGERES	800	71904	1037	800	ITALIE
07081000	- POIS (PISUM SATIVUM) FRAIS OU REFRIGERES	48000	1807286	26052	4800	PORTUGAL
Total 07081000		49 800	1 907 939	27 503	6230	
07082000	- HARICOTS (VIGNA SPP., PHASEOLUS SPP.) FRAIS OU REFRIGERES	3563	614003	8851	350	CHINE
07082000	- HARICOTS (VIGNA SPP., PHASEOLUS SPP.) FRAIS OU REFRIGERES	1000	28749	414	70	ESPAGNE
07082000	- HARICOTS (VIGNA SPP., PHASEOLUS SPP.) FRAIS OU REFRIGERES	50	7221	104	50	INDE
Total 07082000		4 613	649 973	9 369	470	
07089000	- AUTRES LEGUMES A COSSE FRAIS OU REFRIGERES	14000	305225	4400	14000	CHINE
07089000	- AUTRES LEGUMES A COSSE FRAIS OU REFRIGERES	460	99205	1430	460	INDE

POS - TARIF	LIBELLÉ	POIDS (kg)	VALEUR		Qté_comp (unités)	PAYS FOURNISSEURS
			D.A	\$ US		
07089000	- AUTRES LEGUMES A COSSE FRAIS OU REFRIGERES	13230	314177	4529	14	TURQUIE
Total 07089000		27 690	718 607	10 359	14474	
07092000	- ASPERGES	212	56940	821	243	FRANCE
07092000	- ASPERGES	270	95301	1374	270	ITALIE
Total 07092000		482	152 241	2 195	513	
07094000	- CELERIS AUTRES QUE LES CELERIS-RAVES	10	5334	77	10	FRANCE
Total 07094000		10	5 334	77	10	
07095100	- CHAMPIGNONS	28363	3493789	50363	200	CHINE
Total 07095100		28 363	3 493 789	50 363	200	
07095900	-AUTRES LEGUMES (1)	280	11625	168	18	CHINE
07095900	-AUTRES LEGUMES (1)	1380	39735	573	1380	ESPAGNE
07095900	-AUTRES LEGUMES (1)	14	20306	293	24	FRANCE
07095900	-AUTRES LEGUMES (1)	1650	147178	2121	600	ITALIE
Total 07095900		3 324	218 844	3 155	2022	
07096000	- PIMENTS DU GENRE CAPSICUM OU DU GENRE PIMENTA	2872	183961	2653	792	CHINE
07096000	- PIMENTS DU GENRE CAPSICUM OU DU GENRE PIMENTA	30	18109	261	30	FRANCE
07096000	- PIMENTS DU GENRE CAPSICUM OU DU GENRE PIMENTA	15	20876	301	83	ITALIE
Total 07096000		2 917	222 946	3 215	905	
07097000	- EPINARDS, TETRAGONES EPINARDS DE N. ZELANDE	150	19241	277	150	FRANCE
07097000	- EPINARDS, TETRAGONES EPINARDS DE N. ZELANDE	800	58422	842	800	ITALIE
07097000	- EPINARDS, TETRAGONES EPINARDS DE N. ZELANDE	260	8632	124	40	LIBAN
Total 07097000		1 210	86 295	1 243	990	
07099090	- AUTRES LEGUMES A L'ETAT FRAIS OU REFRIGERES	52	29157	420	35	CHINE
07099090	- AUTRES LEGUMES A L'ETAT FRAIS OU REFRIGERES	292	6795	98	1200	EGYPTE
07099090	- AUTRES LEGUMES A L'ETAT FRAIS OU REFRIGERES	55	32482	468	55	FRANCE
07099090	- AUTRES LEGUMES A L'ETAT FRAIS OU REFRIGERES	98	2008	29	8	JAPON
07099090	- AUTRES LEGUMES A L'ETAT FRAIS OU REFRIGERES	100	1422	20	100	SYRIE
Total 07099090		597	71 864	1 035	1398	
07101000	- POMMES DE TERRE CUITES OU NON CUITES	109103	8689018	125254	94590	BELGIQUE
07101000	- POMMES DE TERRE CUITES OU NON CUITES	872	25351	366	627	CHINE
07101000	- POMMES DE TERRE CUITES OU NON CUITES	266589	15399093	221979	25495	EGYPTE
07101000	- POMMES DE TERRE CUITES OU NON CUITES	8740	256068	3691	8740	ESPAGNE
07101000	- POMMES DE TERRE CUITES OU NON CUITES	53637	5703058	82210	37846	FRANCE
Total 07101000		438 941	30 072 588	433 500	167298	
07102100	- POIS (PISUM SATIVUM) CONGELES	1886021	43657952	629333	1824434	BELGIQUE
07102100	- POIS (PISUM SATIVUM) CONGELES	323400	7691117	110867	323400	CHINE
07102100	- POIS (PISUM SATIVUM) CONGELES	50000	1002235	14447	50000	EGYPTE
07102100	- POIS (PISUM SATIVUM) CONGELES	2300340	69427331	1000799	2300340	ESPAGNE
07102100	- POIS (PISUM SATIVUM) CONGELES	36700	1923111	27721	36700	FRANCE
07102100	- POIS (PISUM SATIVUM) CONGELES	214320	6273595	90433	214320	PORTUGAL
07102100	- POIS (PISUM SATIVUM) CONGELES	155070	2149484	30985	62070	URUGUAY
Total 07102100		4 965 851	132 124 825	1 904 585	4811264	
07102200	- HARICOTS (VIGNA SPP., PHASEOLUS SPP.) CONGELES	14750	623178	8983	14750	BELGIQUE
07102200	- HARICOTS (VIGNA SPP., PHASEOLUS SPP.) CONGELES	10680	321876	6640	10680	ESPAGNE
07102200	- HARICOTS (VIGNA SPP., PHASEOLUS SPP.) CONGELES	4510	439546	6336	4700	FRANCE
Total 07102200		29 940	1 384 600	19 959	30130	
07102900	- AUTRES LEGUMES A COSSE CONGELES	3620	234278	3377	3620	BELGIQUE
07102900	- AUTRES LEGUMES A COSSE CONGELES	1440	48169	694	1440	ESPAGNE
Total 07102900		5 060	282 447	4 071	5060	
07103000	- EPINARDS, TETRAGONES (EPINARDS DE N. -ZELANDE) ET ARROCHES (EPI. GEAN	600	44517	642	600	BELGIQUE
07103000	- EPINARDS, TETRAGONES (EPINARDS DE N. -ZELANDE) ET ARROCHES (EPI. GEAN	2160	70545	1017	2160	ESPAGNE
07103000	- EPINARDS, TETRAGONES (EPINARDS DE N. -ZELANDE) ET ARROCHES (EPI. GEAN	1500	130435	1880	1500	FRANCE
Total 07103000		4 260	245 497	3 539	4260	
07104000	- MAIS DOUX	25272	1079577	15561	25272	BELGIQUE
07104000	- MAIS DOUX	13142	403182	5813	13142	ESPAGNE
07104000	- MAIS DOUX	2461	274300	3954	2443	FRANCE
Total 07104000		40 875	1 757 059	25 328	40857	
07108000	- AUTRES LEGUMES CONGELES	34600	1899296	27380	34600	BELGIQUE



POS - TARIF	LIBELLE	POIDS (kg)	VALEUR		Qté_comp (unités)	PAYS FOURNISSEURS
			D.A	\$ US		
07108000	- AUTRES LEGUMES CONGELES	332	30705	443	3	CHINE
07108000	- AUTRES LEGUMES CONGELES	17690	524009	7554	17690	ESPAGNE
07108000	- AUTRES LEGUMES CONGELES	8350	861856	12424	8350	FRANCE
07108000	- AUTRES LEGUMES CONGELES	2210	240672	3469	1580	ITALIE
Total 07108000		63 182	3 556 538	51 270	62223	
07109000	- MELANGES DE LEGUMES	15000	699548	10084	15000	BELGIQUE
07109000	- MELANGES DE LEGUMES	2906	1022805	14744	6707	CHINE
07109000	- MELANGES DE LEGUMES	12440	425861	6140	12440	ESPAGNE
07109000	- MELANGES DE LEGUMES	6000	559541	8066	6000	FRANCE
07109000	- MELANGES DE LEGUMES	420	31387	453	308	ITALIE
Total 07109000		36 766	2 739 142	39 487	40455	
07112000	- OLIVES	5	1391	20	8	ESPAGNE
Total 07112000		5	1 391	20	8	
07114000	- CONCOMBRES ET CORNICHONS	2450	313861	4524	200	CHINE
07114000	- CONCOMBRES ET CORNICHONS	33	9434	136	1	FRANCE
07114000	- CONCOMBRES ET CORNICHONS	29600	1101099	15872	29600	INDE
07114000	- CONCOMBRES ET CORNICHONS	900	112280	1619	225	ITALIE
Total 07114000		32 983	1 536 674	22 151	30026	
07115100	-CHAMPIGNONS DU GENRE AGARICUS (1)	87000	2956675	42621	5800	CHINE
Total 07115100		87 000	2 956 675	42 621	5800	
07115900	-AUTREE CHAMPIGNONS (1)	38269	780029	11244	3405	CHINE
07115900	-AUTREE CHAMPIGNONS (1)	3920	235286	3392	1584	FRANCE
07115900	-AUTREE CHAMPIGNONS (1)	89282	1372107	19779	89282	ITALIE
Total 07115900		131 471	2 387 422	34 415	94271	
07119000	- AUTRES LEGUMES; MELANGES DE LEGUMES	101	3212	46	1	BRESIL
07119000	- AUTRES LEGUMES; MELANGES DE LEGUMES	12938	599651	8643	11123	CHINE
07119000	- AUTRES LEGUMES; MELANGES DE LEGUMES	980	65242	940	432	FRANCE
07119000	- AUTRES LEGUMES; MELANGES DE LEGUMES	20	5987	86	20	INDE
07119000	- AUTRES LEGUMES; MELANGES DE LEGUMES	340	55170	795	20	ITALIE
Total 07119000		14 379	729 262	10 510	11596	
07122000	- OIGNONS COUPES, SECHES, OU BROYES	125	33273	480	125	CHINE
07122000	- OIGNONS COUPES, SECHES, OU BROYES	3	1333	19	3	FRANCE
Total 07122000		128	34 606	499	128	
07123100	-CHAMPIGNONS DU GENRE AGARICUS (1)	593	816327	11768	163	CHINE
07123100	-CHAMPIGNONS DU GENRE AGARICUS (1)	7	12817	185	13	FRANCE
Total 07123100		600	829 144	11 953	176	
07123990	--AUTRES (1)	50	23132	333	50	ALLEMAGNE
07123990	--AUTRES (1)	5986	256193	3693	15006	CHINE
07123990	--AUTRES (1)	85	682	10	1	JAPON
Total 07123990		6 121	280 007	4 036	15057	
07129010	- POMMES DE TERRE, MEME COUPEES EN MORCEAUX	19500	1308917	18868	19500	BELGIQUE
07129010	- POMMES DE TERRE, MEME COUPEES EN MORCEAUX	21168	336558	4852	21168	CHINE
Total 07129010		40 668	1 645 475	23 720	40668	
07129020	- AUTRES LEGUMES; MELANGES DE LEGUMES DEST. A LA SAISONNEMENT	42500	2166649	31232	21700	CHINE
07129020	- AUTRES LEGUMES; MELANGES DE LEGUMES DEST. A LA SAISONNEMENT	400	176319	2542	400	FRANCE
Total 07129020		42 900	2 342 968	33 774	22100	
07129090	- AUTRES LEGUMES; MELANGES DE LEGUMES	100	45329	653	100	ALLEMAGNE
07129090	- AUTRES LEGUMES; MELANGES DE LEGUMES	84	2676	39	1	BRESIL
07129090	- AUTRES LEGUMES; MELANGES DE LEGUMES	73641	2932996	42279	27830	CHINE
07129090	- AUTRES LEGUMES; MELANGES DE LEGUMES	80	45290	653	80	ESPAGNE
07129090	- AUTRES LEGUMES; MELANGES DE LEGUMES	1008	151811	2190	1018	FRANCE
07129090	- AUTRES LEGUMES; MELANGES DE LEGUMES	3000	629120	9069	3000	ITALIE
07129090	- AUTRES LEGUMES; MELANGES DE LEGUMES	481	28411	410	103	SYRIE
07129090	- AUTRES LEGUMES; MELANGES DE LEGUMES	22530	1114786	16070	20830	TUNISIE
Total 07129090		100 924	4 950 419	71 363	52962	
07131010	- POIS (PISUM SATIVUM) DE SEMENCE	5040	926121	13350	1	ESPAGNE
07131010	- POIS (PISUM SATIVUM) DE SEMENCE	20000	1753528	25277	1	U.S.A
07131010	- POIS (PISUM SATIVUM) DE SEMENCE	1331065	96961641	1397710	519235	FRANCE



POS - TARIF	LIBELLE	POIDS (kg)	VALEUR		Qté_comp (unités)	PAYS FOURNISSEURS
			D.A	\$ US		
07131010	-- POIS (PISUM SATIVUM) DE SEMENCE	80000	11007792	158678	3200	HONGRIE
07131010	-- POIS (PISUM SATIVUM) DE SEMENCE	90615	8880556	128015	12740	ITALIE
07131010	-- POIS (PISUM SATIVUM) DE SEMENCE	560000	41361924	596235	406400	N. ZELANDE
07131010	-- POIS (PISUM SATIVUM) DE SEMENCE	27000	2358608	34000	12001	PAYS-BAS
Total 07131010		2 113 720	163 250 170	2 353 265	953578	
07131090	-- AUTRES POIS (PISUM SATIVUM) ECOSSES MME DECORTQUES	6646694	197333865	2844581	4533015	CANADA
07131090	-- AUTRES POIS (PISUM SATIVUM) ECOSSES MME DECORTQUES	98260	3913353	56411	98260	ESPAGNE
07131090	-- AUTRES POIS (PISUM SATIVUM) ECOSSES MME DECORTQUES	10	4895	71	10	INDE
Total 07131090		6 744 964	201 252 113	2 901 063	4631285	
07132090	-- AUTRES POIS CHICHES (DE CONSOMMATION)	288940	15339002	221113	288940	ARGENTINE
07132090	-- AUTRES POIS CHICHES (DE CONSOMMATION)	5313776	277702189	4003092	1776409	CANADA
07132090	-- AUTRES POIS CHICHES (DE CONSOMMATION)	161500	9992155	144037	89470	CHINE
07132090	-- AUTRES POIS CHICHES (DE CONSOMMATION)	124330	6732545	97050	2735	E.A. UNIS
07132090	-- AUTRES POIS CHICHES (DE CONSOMMATION)	610276	34645782	499420	164768	ESPAGNE
07132090	-- AUTRES POIS CHICHES (DE CONSOMMATION)	793288	35872865	517109	571171	U.S.A
07132090	-- AUTRES POIS CHICHES (DE CONSOMMATION)	304000	16035566	231153	88400	ETHIOPIE
07132090	-- AUTRES POIS CHICHES (DE CONSOMMATION)	43000	1558839	22471	43000	F.DE RESSUE
07132090	-- AUTRES POIS CHICHES (DE CONSOMMATION)	193500	10747566	154927	193500	FRANCE
07132090	-- AUTRES POIS CHICHES (DE CONSOMMATION)	23618152	1529557855	22048665	16736631	INDE
07132090	-- AUTRES POIS CHICHES (DE CONSOMMATION)	136543	6452651	93015	98703	IRAN
07132090	-- AUTRES POIS CHICHES (DE CONSOMMATION)	100	23532	339	20	ITALIE
07132090	-- AUTRES POIS CHICHES (DE CONSOMMATION)	2	21331	307	24	LIBAN
07132090	-- AUTRES POIS CHICHES (DE CONSOMMATION)	23101864	1549193419	22331717	16011526	MEXIQUE
07132090	-- AUTRES POIS CHICHES (DE CONSOMMATION)	2450130	122768006	1769708	1223305	TURQUIE
Total 07132090		57 139 401	3 616 643 303	52 134 123	37288602	
07133110	-- HARICOTS VIGNA MUNGO DE SEMENCE	126000	34933909	503574	24002	U.S.A
07133110	-- HARICOTS VIGNA MUNGO DE SEMENCE	20000	3496126	50397	18002	FRANCE
07133110	-- HARICOTS VIGNA MUNGO DE SEMENCE	10243	4440584	64011	4520	ITALIE
07133110	-- HARICOTS VIGNA MUNGO DE SEMENCE	52920	10668197	153783	30721	PAYS-BAS
Total 07133110		209 163	53 538 816	771 765	77245	
07133190	-- AUTRES HARICOTS VIGNA MUNGO (DE CONSOMMATION)	2342287	132613825	1911638	1804020	ARGENTINE
07133190	-- AUTRES HARICOTS VIGNA MUNGO (DE CONSOMMATION)	3405693	174524042	2515775	2783527	CHINE
07133190	-- AUTRES HARICOTS VIGNA MUNGO (DE CONSOMMATION)	191000	10453882	150693	7640	EGYPTE
07133190	-- AUTRES HARICOTS VIGNA MUNGO (DE CONSOMMATION)	105000	5350342	77125	105000	ETHIOPIE
07133190	-- AUTRES HARICOTS VIGNA MUNGO (DE CONSOMMATION)	138	58961	850	60	ITALIE
07133190	-- AUTRES HARICOTS VIGNA MUNGO (DE CONSOMMATION)	138150	8693447	125316	138150	PEROU
Total 07133190		6 182 268	331 694 499	4 781 397	4838397	
07133210	-- HARICOTS "PETITS ROUGES",DE SEMENCE	500	108345	1562	500	U.S.A
07133210	-- HARICOTS "PETITS ROUGES",DE SEMENCE	8000	1365139	19679	8000	FRANCE
07133210	-- HARICOTS "PETITS ROUGES",DE SEMENCE	950	171307	2469	950	PAYS-BAS
Total 07133210		9 450	1 644 791	23 710	9450	
07133290	-- AUTRES HARICOTS "PETITS ROUGES" (DE CONSOMMATION)	44000	2031057	29278	44000	ARGENTINE
07133290	-- AUTRES HARICOTS "PETITS ROUGES" (DE CONSOMMATION)	120000	5560552	80156	120000	EGYPTE
07133290	-- AUTRES HARICOTS "PETITS ROUGES" (DE CONSOMMATION)	62460	2146805	30946	62460	ESPAGNE
07133290	-- AUTRES HARICOTS "PETITS ROUGES" (DE CONSOMMATION)	200	13727	198	200	ITALIE
07133290	-- AUTRES HARICOTS "PETITS ROUGES" (DE CONSOMMATION)	3495	66661	960	400	LIBAN
Total 07133290		230 155	9 818 802	141 538	227060	
07133310	-- HARICOTS COMMUNS DE SEMENCE	120000	14573190	210073	26400	CHILI
07133310	-- HARICOTS COMMUNS DE SEMENCE	3000	783766	11298	3000	CHINE
07133310	-- HARICOTS COMMUNS DE SEMENCE	99887	14963998	215707	24165	U.S.A
07133310	-- HARICOTS COMMUNS DE SEMENCE	187625	32177696	463844	76145	FRANCE
07133310	-- HARICOTS COMMUNS DE SEMENCE	8000	915947	13203	320	ITALIE
07133310	-- HARICOTS COMMUNS DE SEMENCE	248557	43562548	627958	249122	PAYS-BAS
07133310	-- HARICOTS COMMUNS DE SEMENCE	34000	5136013	74036	22480	TANZANIE
07133310	-- HARICOTS COMMUNS DE SEMENCE	20000	3294029	47484	20000	UE
Total 07133310		721 069	115 407 187	1 663 603	421632	
07133390	-- AUTRES HARICOTS COMMUNS (DE CONSOMMATION)	20528840	1159675663	16716788	15735271	ARGENTINE
07133390	-- AUTRES HARICOTS COMMUNS (DE CONSOMMATION)	21500	878112	12658	860	AUSTRALIE
07133390	-- AUTRES HARICOTS COMMUNS (DE CONSOMMATION)	113400	6052971	87254	2520	BELIZE

POS - TARIF	LIBELLE	POIDS (kg)	VALEUR		Qté_comp (unités)	PAYS FOURNISSEURS
			D.A	\$ US		
07133390	- AUTRES HARICOTS COMMUNS (DE CONSOMMATION)	115000	4618894	66582	115000	BOLIVIE
07133390	- AUTRES HARICOTS COMMUNS (DE CONSOMMATION)	454962	28057733	404454	211027	CANADA
07133390	- AUTRES HARICOTS COMMUNS (DE CONSOMMATION)	18948574	950110097	13695895	15290566	CHINE
07133390	- AUTRES HARICOTS COMMUNS (DE CONSOMMATION)	2442500	137579239	1983211	1939717	EGYPTE
07133390	- AUTRES HARICOTS COMMUNS (DE CONSOMMATION)	265278	16582478	239037	256176	ESPAGNE
07133390	- AUTRES HARICOTS COMMUNS (DE CONSOMMATION)	438675	26329830	379544	23558	U.S.A
07133390	- AUTRES HARICOTS COMMUNS (DE CONSOMMATION)	2229464	89920230	1296205	1626132	ETHIOPIE
07133390	- AUTRES HARICOTS COMMUNS (DE CONSOMMATION)	10000	738876	10651	10000	MADAGASCAR
07133390	- AUTRES HARICOTS COMMUNS (DE CONSOMMATION)	66000	4610031	66454	66000	MEXIQUE
07133390	- AUTRES HARICOTS COMMUNS (DE CONSOMMATION)	160945	9835584	141781	115785	PEROU
07133390	- AUTRES HARICOTS COMMUNS (DE CONSOMMATION)	545180	29269491	421921	545180	TURQUIE
Total 07133390		46 340 318	2 464 259 229	35 522 435	35937792	
07133990	- AUTRES HARICOTS (DE CONSOMMATION)	59910	3483937	50221	59910	ARGENTINE
07133990	- AUTRES HARICOTS (DE CONSOMMATION)	495000	16736788	241262	495000	CHINE
Total 07133990		554 910	20 220 725	291 483	554910	
07134010	- LENTILLES DE SEMENCE	5	4745	68	2	CHINE
Total 07134010		5	4 745	68	2	
07134090	- AUTRES LENTILLES (DE CONSOMMATION)	64157742	2178591980	31404525	49636026	CANADA
07134090	- AUTRES LENTILLES (DE CONSOMMATION)	20730	829729	11961	20730	ESPAGNE
07134090	- AUTRES LENTILLES (DE CONSOMMATION)	2218293	65664163	946555	1140006	U.S.A
07134090	- AUTRES LENTILLES (DE CONSOMMATION)	21373	1448781	20885	12846	LIBAN
07134090	- AUTRES LENTILLES (DE CONSOMMATION)	67902	2409284	34730	1497	MEXIQUE
07134090	- AUTRES LENTILLES (DE CONSOMMATION)	55000	2629507	37905	7000	TURQUIE
07134090	- AUTRES LENTILLES (DE CONSOMMATION)	120000	4727252	68144	120	VIET-NAM
Total 07134090		66 661 040	2 256 300 696	32 524 705	50818225	
07135010	- FEVES ET FEVEROLES DE SEMENCE	242835	42381704	610935	20010	ESPAGNE
07135010	- FEVES ET FEVEROLES DE SEMENCE	23643	3380670	48733	23643	FRANCE
07135010	- FEVES ET FEVEROLES DE SEMENCE	52000	5080280	73233	677	ITALIE
07135010	- FEVES ET FEVEROLES DE SEMENCE	58175	4288568	61820	22975	N. ZELANDE
Total 07135010		376 653	55 131 222	794 721	67305	
07135090	- AUTRES FEVES ET FEVEROLES (DE CONSOMMATION)	608950	17551694	253009	219925	AUSTRALIE
07135090	- AUTRES FEVES ET FEVEROLES (DE CONSOMMATION)	812178	21632957	311839	572277	CHINE
07135090	- AUTRES FEVES ET FEVEROLES (DE CONSOMMATION)	138000	5492231	79171	90000	EGYPTE
07135090	- AUTRES FEVES ET FEVEROLES (DE CONSOMMATION)	3300	132084	1904	3300	ESPAGNE
07135090	- AUTRES FEVES ET FEVEROLES (DE CONSOMMATION)	1900000	77804004	1121548	1076320	G. BRETAGNE
07135090	- AUTRES FEVES ET FEVEROLES (DE CONSOMMATION)	1503	62010	893	182	LIBAN
07135090	- AUTRES FEVES ET FEVEROLES (DE CONSOMMATION)	215837	5901397	85068	43317	SYRIE
Total 07135090		3 679 768	128 576 377	1 853 432	2005321	
07139010	- AUTRES LEGUMES A COSSES,SECS, DE SEMENCE	54000	1090956	15726	2160	SYRIE
Total 07139010		54 000	1 090 956	15 726	2160	
07139090	- AUTRES LEGUMES A COSSES,SECS,ECOSSES,MME DECORTIQUES OU CASSES	200	5688	82	200	CHINE
07139090	- AUTRES LEGUMES A COSSES,SECS,ECOSSES,MME DECORTIQUES OU CASSES	6285	85537	1233	609	LIBAN
Total 07139090		6 485	91 225	1 315	809	
07149000	- AUTRES RACINES ET TUBERCULES	5000	99032	1427	100	AFGANISTANT
07149000	- AUTRES RACINES ET TUBERCULES	4610	171106	2467	380	CHINE
07149000	- AUTRES RACINES ET TUBERCULES	170	10791	156	17	FRANCE
07149000	- AUTRES RACINES ET TUBERCULES	11395	296641	4275	7171	INDE
07149000	- AUTRES RACINES ET TUBERCULES	11280	220814	3184	1530	IRAN
07149000	- AUTRES RACINES ET TUBERCULES	5	22007	317	1	JAPON
07149000	- AUTRES RACINES ET TUBERCULES	3270	111739	1610	2320	LIBAN
07149000	- AUTRES RACINES ET TUBERCULES	320	5489	79	320	MAROC
07149000	- AUTRES RACINES ET TUBERCULES	9541	269385	3883	5630	PAKISTAN
07149000	- AUTRES RACINES ET TUBERCULES	190	21822	315	43	PHILIPPINES
07149000	- AUTRES RACINES ET TUBERCULES	500	18868	272	500	TANZANIE
Total 07149000		46 281	1 247 694	17 985	18012	
CHAPITRE 07 <Légumes, plants, racines, tubercules >		407 280 565	17 517 373 174	252 513 966	254 812 426	
08011100	- NOIX DE COCO DESSECHES	25000	1511841	21793	25000	INDONESIE
08011100	- NOIX DE COCO DESSECHES	42500	1511002	21781	19460	MALAISIE
08011100	- NOIX DE COCO DESSECHES	15275	505563	7288	611	SRI_LANKA

POS - TARIF	LIBELLÉ	POIDS (kg)	VALEUR		Qté_comp (unités)	PAYS FOURNISSEURS
			D.A	\$ US		
08011100	- NOIX DE COCO DESSECHES	43	5346	77	80	THAILANDE
08011100	- NOIX DE COCO DESSECHES	1231658	44635001	643417	859797	VIET-NAM
Total 08011100		1 314 476	48 168 753	694 356	904948	
08011900	- AUTRES NOIX DE COCO	2880	101614	1465	2880	DOMINIQUE
08011900	- AUTRES NOIX DE COCO	345	11310	163	345	U.S.A
08011900	- AUTRES NOIX DE COCO	75000	1952511	28146	75000	INDONESIE
08011900	- AUTRES NOIX DE COCO	24000	819141	11808	24000	MALAISIE
08011900	- AUTRES NOIX DE COCO	280	11957	172	280	PANAMA
08011900	- AUTRES NOIX DE COCO	1870	70054	1010	1870	SRI_LANKA
08011900	- AUTRES NOIX DE COCO	26500	920462	13269	26500	VIET-NAM
Total 08011900		130 875	3 887 049	56 033	130875	
08012100	- NOIX DU BRESIL EN COQUES	30775	1546984	22302	1357	U.S.A
08012100	- NOIX DU BRESIL EN COQUES	77272	3001309	43263	3092	PAKISTAN
08012100	- NOIX DU BRESIL EN COQUES	600	21489	310	600	R. DOMINICAINE
Total 08012100		108 647	4 569 782	65 875	5049	
08012200	- NOIX DU BRESIL SANS COQUES	1490	100194	1444	149	CHILI
08012200	- NOIX DU BRESIL SANS COQUES	23100	1730452	24944	2115	CHINE
08012200	- NOIX DU BRESIL SANS COQUES	10000	537956	7755	1000	INDE
08012200	- NOIX DU BRESIL SANS COQUES	15000	1196991	17255	1	ITALIE
08012200	- NOIX DU BRESIL SANS COQUES	1000	76863	1108	200	PAKISTAN
08012200	- NOIX DU BRESIL SANS COQUES	20000	1359037	19591	11000	TURQUIE
08012200	- NOIX DU BRESIL SANS COQUES	17430	1328230	19147	1743	UKRAINE
Total 08012200		88 020	6 329 723	91 244	16208	
08013100	- NOIX DE CAJOU EN COQUES	210	14752	213	210	AFR. DU SUD
08013100	- NOIX DE CAJOU EN COQUES	969	44217	637	969	FRANCE
Total 08013100		1 179	58 969	850	1179	
08013200	- NOIX DE CAJOU SANS COQUES	1700	111389	1606	1700	BRESIL
08013200	- NOIX DE CAJOU SANS COQUES	400	14673	212	400	CHINE
08013200	- NOIX DE CAJOU SANS COQUES	1000	8214	118	20	ESPAGNE
08013200	- NOIX DE CAJOU SANS COQUES	19100	1082459	15604	2	U.S.A
08013200	- NOIX DE CAJOU SANS COQUES	150	21139	305	1200	FRANCE
08013200	- NOIX DE CAJOU SANS COQUES	224	12664	183	224	GRECE
08013200	- NOIX DE CAJOU SANS COQUES	452913	34102080	491583	124789	INDE
08013200	- NOIX DE CAJOU SANS COQUES	28800	1381922	19920	28800	INDONESIE
08013200	- NOIX DE CAJOU SANS COQUES	9000	539546	7777	2	IRAN
08013200	- NOIX DE CAJOU SANS COQUES	11000	782166	11275	6250	VIET-NAM
Total 08013200		524 287	38 056 252	548 583	163387	
08021100	- AMANDES EN COQUES	8513	642175	9257	8513	U.S.A
08021100	- AMANDES EN COQUES	50	14277	206	50	ITALIE
08021100	- AMANDES EN COQUES	14968	940393	13556	14968	TURQUIE
Total 08021100		23 531	1 596 845	23 019	23531	
08021200	- AMANDES SANS COQUES	51030	4345115	62635	51030	AUSTRALIE
08021200	- AMANDES SANS COQUES	6000	571010	8231	6000	CAMBODGE
08021200	- AMANDES SANS COQUES	4872	311427	4489	600	CHINE
08021200	- AMANDES SANS COQUES	43232	9373488	135118	11401	ESPAGNE
08021200	- AMANDES SANS COQUES	2877065	238115743	3432453	1834137	U.S.A
08021200	- AMANDES SANS COQUES	20058	1535891	22140	980	FRANCE
08021200	- AMANDES SANS COQUES	4288	315872	4554	1001	INDE
08021200	- AMANDES SANS COQUES	40734	3392605	48905	2460	ITALIE
08021200	- AMANDES SANS COQUES	6783	421177	6071	20	SUISSE
08021200	- AMANDES SANS COQUES	187035	12960194	186821	65906	TURQUIE
Total 08021200		3 241 097	271 342 522	3 911 417	1973535	
08022100	- NOISETTES (CORYLUS SPP.) EN COQUES	5000	220395	3177	5000	ESPAGNE
08022100	- NOISETTES (CORYLUS SPP.) EN COQUES	2918	158389	2283	2918	U.S.A
08022100	- NOISETTES (CORYLUS SPP.) EN COQUES	32000	1263418	18212	32000	TURQUIE
Total 08022100		39 918	1 642 202	23 672	39918	
08022200	- NOISETTES (CORYLUS SPP.) SANS COQUES	5000	1682545	24255	204	ESPAGNE
08022200	- NOISETTES (CORYLUS SPP.) SANS COQUES	17550	935932	13492	17550	U.S.A
08022200	- NOISETTES (CORYLUS SPP.) SANS COQUES	3339	240985	3474	1	IRAN

POS - TARIF	LIBELLE	POIDS (kg)	VALEUR		Qté_comp (unités)	PAYS FOURNISSEURS
			D.A	\$ US		
08022200	- NOISETTES (CORYLUS SPP.) SANS COQUES	14958	1748723	25208	2458	ITALIE
08022200	- NOISETTES (CORYLUS SPP.) SANS COQUES	6783	720214	10382	43	SUISSE
08022200	- NOISETTES (CORYLUS SPP.) SANS COQUES	36470	2067215	29799	5438	TURQUIE
Total 08022200		84 100	7 395 614	106 610	25694	
08023100	- NOIX COMMUNES EN COQUES	15000	632106	9112	15000	ESPAGNE
08023100	- NOIX COMMUNES EN COQUES	39373	1603678	23119	6409	U.S.A
08023100	- NOIX COMMUNES EN COQUES	133150	8086807	116570	98500	FRANCE
08023100	- NOIX COMMUNES EN COQUES	1678	47320	682	2	IRAN
08023100	- NOIX COMMUNES EN COQUES	50	16098	232	50	ITALIE
08023100	- NOIX COMMUNES EN COQUES	60485	1936400	27914	15287	PAKISTAN
08023100	- NOIX COMMUNES EN COQUES	10000	701460	10112	10000	UKRAINE
Total 08023100		259 736	13 023 869	187 741	145248	
08023200	- NOIX COMMUNES SANS COQUES	230377	17482555	252013	119615	CHINE
08023200	- NOIX COMMUNES SANS COQUES	32524	1962323	28287	30355	U.S.A
08023200	- NOIX COMMUNES SANS COQUES	31200	2161769	31162	2201	FRANCE
08023200	- NOIX COMMUNES SANS COQUES	88910	6079279	87633	62547	INDE
08023200	- NOIX COMMUNES SANS COQUES	3245	234061	3374	1	IRAN
08023200	- NOIX COMMUNES SANS COQUES	15400	963308	13886	1540	ITALIE
08023200	- NOIX COMMUNES SANS COQUES	5000	367678	5300	500	KAZAKHSTAN
08023200	- NOIX COMMUNES SANS COQUES	8865	783265	11291	2360	PAKISTAN
08023200	- NOIX COMMUNES SANS COQUES	22350	1291943	18624	22350	SLOVENIE
08023200	- NOIX COMMUNES SANS COQUES	20000	1422120	20500	200	SYRIE
08023200	- NOIX COMMUNES SANS COQUES	26970	1612240	23240	20171	TURQUIE
08023200	- NOIX COMMUNES SANS COQUES	10000	802208	11564	10000	UKRAINE
Total 08023200		494 841	35 162 749	506 874	271840	
08024000	- CHTAIGNES ET MARRONS (CASTANEA SPP.)	50	8612	124	48	CHINE
08024000	- CHTAIGNES ET MARRONS (CASTANEA SPP.)	12	3129	45	12	FRANCE
08024000	- CHTAIGNES ET MARRONS (CASTANEA SPP.)	2310	83160	1198	2310	R. DOMINICAINE
08024000	- CHTAIGNES ET MARRONS (CASTANEA SPP.)	770	28082	405	77	SRI_LANKA
Total 08024000		3 142	122 983	1 772	2447	
08025000	- PISTACHES	872	22606	326	980	CHINE
08025000	- PISTACHES	1000	8214	118	20	ESPAGNE
08025000	- PISTACHES	17913	1065838	15363	16195	U.S.A
08025000	- PISTACHES	454840	23857471	343908	131996	IRAN
08025000	- PISTACHES	52405	2597823	37447	26151	TURQUIE
Total 08025000		527 030	27 551 952	397 162	175342	
08029000	- AUTRES FRUITS A COQUES FRAIS OU SECS	59247	1720194	24796	57260	CHINE
08029000	- AUTRES FRUITS A COQUES FRAIS OU SECS	540	36630	528	540	U.S.A
08029000	- AUTRES FRUITS A COQUES FRAIS OU SECS	267	10465	151	500	FRANCE
08029000	- AUTRES FRUITS A COQUES FRAIS OU SECS	22900	1650459	23792	9400	ITALIE
08029000	- AUTRES FRUITS A COQUES FRAIS OU SECS	740	10979	158	2	JAPON
08029000	- AUTRES FRUITS A COQUES FRAIS OU SECS	3392	462113	6661	3392	LIBAN
Total 08029000		87 086	3 890 840	56 086	71094	
08030010	- BANANES Y COMPRIS LES PLANTINS, FRAICHES.	5601975	145982760	2104349	5601975	COLOMBIE
08030010	- BANANES Y COMPRIS LES PLANTINS, FRAICHES.	522432	13595737	195983	28800	C. D'IVOIRE
08030010	- BANANES Y COMPRIS LES PLANTINS, FRAICHES.	155884216	4067404095	58631867	121359255	EQUATEUR
08030010	- BANANES Y COMPRIS LES PLANTINS, FRAICHES.	504147	13119886	189124	27792	GHANA
08030010	- BANANES Y COMPRIS LES PLANTINS, FRAICHES.	117570	3050310	43970	117570	PANAMA
Total 08030010		162 630 340	4 243 152 788	61 165 293	127135392	
08042020	--- FIGUES SECHES	50	28603	412	50	ITALIE
08042020	--- FIGUES SECHES	184144	6232198	89837	82449	SYRIE
08042020	--- FIGUES SECHES	69200	2021115	29135	47200	TURQUIE
Total 08042020		253 394	8 281 916	119 384	129699	
08043000	- ANANAS	15460	554984	8000	15460	AFR. DU SUD
08043000	- ANANAS	20492	775897	11185	20492	BRESIL
08043000	- ANANAS	1680	59261	854	1680	CAMEROUN
08043000	- ANANAS	56581	2092706	30166	56581	COSTA RICA
08043000	- ANANAS	34461	1248165	17993	34461	C. D'IVOIRE
08043000	- ANANAS	54300	2426079	34973	54300	EQUATEUR

POS - TARIF	LIBELLE	POIDS (kg)	VALEUR		Qté_comp (unités)	PAYS FOURNISSEURS
			D.A	\$ US		
08043000	- ANANAS	11680	477439	6882	9895	ESPAGNE
08043000	- ANANAS	850	25940	374	850	FRANCE
08043000	- ANANAS	780	21897	316	780	GHANA
Total 08043000		196 284	7 682 368	110 743	194499	
08044000	- AVOCATS	2112	77025	1110	2112	AFR. DU SUD
08044000	- AVOCATS	2064	76366	1100	2064	CHILI
08044000	- AVOCATS	24840	905207	13048	23520	ESPAGNE
08044000	- AVOCATS	629	19811	285	629	FRANCE
08044000	- AVOCATS	4824	186355	2687	4824	KENYA
08044000	- AVOCATS	2112	81130	1169	2112	MEXIQUE
08044000	- AVOCATS	4072	142769	2058	4072	PEROU
Total 08044000		40 653	1 488 663	21 457	39333	
08045000	- GOYAVES, MANGUES ET MANGOUSTANS	30796	1187833	17122	30796	BRESIL
08045000	- GOYAVES, MANGUES ET MANGOUSTANS	100	984	14	100	CHINE
08045000	- GOYAVES, MANGUES ET MANGOUSTANS	3360	116435	1678	3360	COSTA RICA
08045000	- GOYAVES, MANGUES ET MANGOUSTANS	2016	62460	900	2016	C. D'IVOIRE
08045000	- GOYAVES, MANGUES ET MANGOUSTANS	9080	349774	5041	8324	ESPAGNE
08045000	- GOYAVES, MANGUES ET MANGOUSTANS	10	2993	43	10	INDE
08045000	- GOYAVES, MANGUES ET MANGOUSTANS	6940	251624	3627	6940	PEROU
Total 08045000		52 302	1 972 103	28 425	51546	
08051000	- ORANGES	199223	4950357	71361	134123	AFR. DU SUD
08051000	- ORANGES	204000	4684315	67524	84100	ARGENTINE
08051000	- ORANGES	26598	676535	9752	26598	CHILI
08051000	- ORANGES	3000	131529	1896	3000	CHINE
08051000	- ORANGES	48000	938670	13531	48000	EGYPTE
08051000	- ORANGES	3281759	79498838	1145983	3222726	ESPAGNE
08051000	- ORANGES	3730	313518	4520	3730	FRANCE
08051000	- ORANGES	7680	217922	3141	7680	ITALIE
08051000	- ORANGES	112082	2510771	36193	112082	MAROC
08051000	- ORANGES	205778	4657657	67140	185360	TURQUIE
Total 08051000		4 091 850	98 580 112	1 421 041	3827399	
08052000	- MANDARINES (Y COMPRIS LES TANGERINES ET SATSUMAS)	4000	96135	1386	4000	AFR. DU SUD
08052000	- MANDARINES (Y COMPRIS LES TANGERINES ET SATSUMAS)	11200	268637	3872	11200	ARGENTINE
08052000	- MANDARINES (Y COMPRIS LES TANGERINES ET SATSUMAS)	170315	4402813	63465	119225	ESPAGNE
08052000	- MANDARINES (Y COMPRIS LES TANGERINES ET SATSUMAS)	14080	331380	4777	14080	URUGUAY
Total 08052000		199 595	5 098 965	73 500	148505	
08054000	- PAMPLEMOUSSES ET POMELOS	33	12798	184	33	U.S.A
Total 08054000		33	12 798	184	33	
08055000	- CITRONS (CITRUS LIMON, CITRUS LIMONUM) ET LIMES	339	5913	85	100	CHINE
08055000	- CITRONS (CITRUS LIMON, CITRUS LIMONUM) ET LIMES	250	168271	2426	250	FRANCE
Total 08055000		589	174 184	2 511	350	
08061000	- RAISINS FRAIS .	93494	3442377	49621	93494	AFR. DU SUD
08061000	- RAISINS FRAIS .	199573	7910645	114031	199573	ARGENTINE
08061000	- RAISINS FRAIS .	8712	339762	4898	8712	BRESIL
08061000	- RAISINS FRAIS .	172879	6086245	87731	172879	CHILI
08061000	- RAISINS FRAIS .	10068	364935	5261	10068	CHINE
08061000	- RAISINS FRAIS .	168896	6210826	89530	167006	ESPAGNE
08061000	- RAISINS FRAIS .	13440	598569	8628	13440	FRANCE
08061000	- RAISINS FRAIS .	239027	8968890	129287	221611	ITALIE
08061000	- RAISINS FRAIS .	27122	973271	14030	27122	PEROU
08061000	- RAISINS FRAIS .	75625	1595841	23004	75625	TUNISIE
Total 08061000		1 008 836	36 491 361	526 021	989530	
08062000	- RAISINS SECS .	59350	2810674	40516	11870	AFGANISTANT
08062000	- RAISINS SECS .	2238325	80656076	1162661	1290723	AFR. DU SUD
08062000	- RAISINS SECS .	412045	15839023	228320	337156	CHILI
08062000	- RAISINS SECS .	162414	5131832	73975	136967	CHINE
08062000	- RAISINS SECS .	108595	2983184	43003	94063	E.A. UNIS
08062000	- RAISINS SECS .	10000	282182	4068	10000	ESPAGNE
08062000	- RAISINS SECS .	50000	1353574	19512	50000	F.DE RESSUE

POS - TARIF	LIBELLE	POIDS (kg)	VALEUR		Qté_comp (unités)	PAYS FOURNISSEURS
			D.A	\$ US		
08062000	- RAISINS SECS .	18170	682750	9842	18170	FRANCE
08062000	- RAISINS SECS .	18950	668295	9634	18950	INDONESIE
08062000	- RAISINS SECS .	5069758	169082266	2437329	3214516	IRAN
08062000	- RAISINS SECS .	20000	946430	13643	4000	KAZAKHSTAN
08062000	- RAISINS SECS .	139960	5908545	85172	75992	PAKISTAN
08062000	- RAISINS SECS .	786900	24689855	355905	433996	TURQUIE
Total 08062000		9 094 467	311 034 686	4 483 580	5696403	
08071100	- PASTQUES FRAICHES	11727	330574	4766	11727	BRESIL
08071100	- PASTQUES FRAICHES	1156	48680	702	1156	COSTA RICA
08071100	- PASTQUES FRAICHES	10680	300450	4331	10680	EQUATEUR
08071100	- PASTQUES FRAICHES	174150	1851532	26690	174150	TUNISIE
Total 08071100		197 713	2 531 236	36 489	197713	
08071900	- MELONS FRAIS	22542	649934	9371	22542	BRESIL
08071900	- MELONS FRAIS	1680	60273	869	1680	COSTA RICA
08071900	- MELONS FRAIS	5648	167281	2411	5648	ESPAGNE
08071900	- MELONS FRAIS	9391	266514	3842	9391	PANAMA
08071900	- MELONS FRAIS	750	21462	309	750	SENEGAL
Total 08071900		40 011	1 165 464	16 802	40011	
08072000	- PAPAYES FRAIS	24	13335	192	24	BRESIL
Total 08072000		24	13 335	192	24	
08081000	- POMMES FRAICHES	391940	11166869	160971	391940	ALLEMAGNE
08081000	- POMMES FRAICHES	18127470	580703443	8370874	14924623	ARGENTINE
08081000	- POMMES FRAICHES	186664	5376275	77500	186664	BELGIQUE
08081000	- POMMES FRAICHES	320778	9451501	136245	320778	BRESIL
08081000	- POMMES FRAICHES	152739	4891873	70516	132747	CHILI
08081000	- POMMES FRAICHES	1191798	29604771	426753	646966	CHINE
08081000	- POMMES FRAICHES	10714325	310833770	4480676	9872976	ESPAGNE
08081000	- POMMES FRAICHES	54804772	1575095700	22705100	54097778	FRANCE
08081000	- POMMES FRAICHES	24000	675886	9743	24000	GRECE
08081000	- POMMES FRAICHES	39428	1103909	15912	39428	HONGRIE
08081000	- POMMES FRAICHES	4714743	135692442	1956015	4684838	ITALIE
08081000	- POMMES FRAICHES	202668	5956933	85870	169788	PAYS-BAS
08081000	- POMMES FRAICHES	72192	2192150	31600	72192	POLOGNE
08081000	- POMMES FRAICHES	315692	8889915	128148	315692	SYRIE
08081000	- POMMES FRAICHES	105847	3543200	51076	105847	TURQUIE
Total 08081000		91 365 056	2 685 178 637	38 706 999	85986257	
08082000	- POIRES ET COINGS FRAIS	3018	82377	1188	3018	AFR. DU SUD
08082000	- POIRES ET COINGS FRAIS	507933	16401609	236429	491133	ARGENTINE
08082000	- POIRES ET COINGS FRAIS	1920	71069	1024	1920	BELGIQUE
08082000	- POIRES ET COINGS FRAIS	178613	6739938	97156	178613	CHILI
08082000	- POIRES ET COINGS FRAIS	34845	673827	9713	17205	CHINE
08082000	- POIRES ET COINGS FRAIS	533530	19792480	285311	532011	ESPAGNE
08082000	- POIRES ET COINGS FRAIS	436928	13875741	200019	432344	FRANCE
08082000	- POIRES ET COINGS FRAIS	6475	190343	2744	6475	ITALIE
08082000	- POIRES ET COINGS FRAIS	3552	133902	1930	3552	PAYS-BAS
08082000	- POIRES ET COINGS FRAIS	9500	364931	5261	9500	URUGUAY
Total 08082000		1 716 314	58 326 217	840 775	1675771	
08091000	- ABRICOTS FRAIS	1741	70141	1011	1741	AFR. DU SUD
08091000	- ABRICOTS FRAIS	900	34608	499	900	CHILI
08091000	- ABRICOTS FRAIS	2052	77205	1113	2052	ESPAGNE
08091000	- ABRICOTS FRAIS	40000	1314636	18951	40000	TURQUIE
Total 08091000		44 693	1 496 590	21 574	44693	
08092000	- CERISES FRAIS	8047	297887	4294	8047	ARGENTINE
08092000	- CERISES FRAIS	3532	128023	1846	3532	BELGIQUE
08092000	- CERISES FRAIS	22570	843077	12152	22570	CHILI
08092000	- CERISES FRAIS	56947	2104998	30342	56947	ESPAGNE
08092000	- CERISES FRAIS	24665	841698	12133	24665	TURQUIE
Total 08092000		115 761	4 215 683	60 767	115761	
08093000	- PCHES, Y COMPRIS LES BRUGNONS ET NECTARINES FRAIS	723	32459	469	723	AFR. DU SUD



POS - TARIF	LIBELLÉ	POIDS (kg)	VALEUR		Qté_comp (unités)	PAYS FOURNISSEURS
			D.A	\$ US		
08093000	- PCHES, Y COMPRIS LES BRUGNONS ET NECTARINES FRAIS	53506	1923724	27730	53506	ARGENTINE
08093000	- PCHES, Y COMPRIS LES BRUGNONS ET NECTARINES FRAIS	6030	231695	3340	6030	CHILI
08093000	- PCHES, Y COMPRIS LES BRUGNONS ET NECTARINES FRAIS	832	30157	435	832	CHINE
08093000	- PCHES, Y COMPRIS LES BRUGNONS ET NECTARINES FRAIS	1432252	52213771	752668	1371155	ESPAGNE
08093000	- PCHES, Y COMPRIS LES BRUGNONS ET NECTARINES FRAIS	16000	456256	6577	16000	FRANCE
08093000	- PCHES, Y COMPRIS LES BRUGNONS ET NECTARINES FRAIS	53865	1123895	16199	53865	TUNISIE
Total 08093000		1 563 208	56 011 957	807 418	1502111	
08094000	- PRUNES ET PRUNELLES FRAICHES	23567	835804	12047	23567	AFR. DU SUD
08094000	- PRUNES ET PRUNELLES FRAICHES	30491	1238788	17857	30491	ARGENTINE
08094000	- PRUNES ET PRUNELLES FRAICHES	13965	504190	7268	13965	CHILI
08094000	- PRUNES ET PRUNELLES FRAICHES	4673	169382	2442	4673	CHINE
08094000	- PRUNES ET PRUNELLES FRAICHES	391554	14247294	205377	328062	ESPAGNE
08094000	- PRUNES ET PRUNELLES FRAICHES	40805	950214	13698	40805	TUNISIE
Total 08094000		505 055	17 945 672	258 689	441563	
08101000	- FRAISES FRAICHES	600	21882	315	600	ESPAGNE
08101000	- FRAISES FRAICHES	10	3350	48	3	FRANCE
Total 08101000		610	25 232	363	603	
08104000	- AIRELLES, MYRTILLES ET AUTRES FRUITS DU GENRE VACCINIUM	10	2960	43	3	FRANCE
Total 08104000		10	2 960	43	3	
08105000	- KIWIS FRAIS	61504	2035868	29347	61504	CHILI
08105000	- KIWIS FRAIS	32678	1332322	19206	24284	ESPAGNE
08105000	- KIWIS FRAIS	98076	3030637	43686	98076	FRANCE
08105000	- KIWIS FRAIS	18000	662114	9544	18000	GRECE
08105000	- KIWIS FRAIS	10000	364672	5257	10000	IRLANDE
08105000	- KIWIS FRAIS	368851	12584313	181406	368851	ITALIE
08105000	- KIWIS FRAIS	21000	753916	10868	21000	N. ZELANDE
Total 08105000		610 109	20 763 842	299 314	601715	
08109000	- AUTRES FRUITS FRAIS	42	21449	309	27	CHINE
08109000	- AUTRES FRUITS FRAIS	38	19289	278	96	COLOMBIE
08109000	- AUTRES FRUITS FRAIS	23522	895232	12907	23522	ESPAGNE
08109000	- AUTRES FRUITS FRAIS	816	22955	331	816	U.S.A
08109000	- AUTRES FRUITS FRAIS	20	6310	91	6	FRANCE
08109000	- AUTRES FRUITS FRAIS	19	8231	119	19	MADAGASCAR
08109000	- AUTRES FRUITS FRAIS	15	23650	341	15	THAILANDE
08109000	- AUTRES FRUITS FRAIS	38000	374044	5392	38000	TUNISIE
Total 08109000		62 472	1 371 160	19 768	62501	
08119000	- AUTRES FRUITS NON CUIITS OU CUIITS CONGELES	95	1305	19	2	JAPON
Total 08119000		95	1 305	19	2	
08121000	- CERISES CONSEVEES PROVISOREMENT	3340	121064	1746	3340	ESPAGNE
08121000	- CERISES CONSEVEES PROVISOREMENT	73600	12228041	176268	64480	FRANCE
Total 08121000		76 940	12 349 105	178 014	67820	
08129000	- AUTRES FRUITS CONSERVES PROVISOREMENT	2971	94563	1363	1	BRESIL
08129000	- AUTRES FRUITS CONSERVES PROVISOREMENT	843	23897	345	37	CHINE
08129000	- AUTRES FRUITS CONSERVES PROVISOREMENT	300	153827	2217	300	ITALIE
Total 08129000		4 114	272 287	3 925	338	
08131000	- ABRICOTS SECHES	854182	47488476	684549	607187	TURQUIE
Total 08131000		854 182	47 488 476	684 549	607187	
08132000	- PRUNEAUX SECHES .	1817878	70400988	1014831	1317033	ARGENTINE
08132000	- PRUNEAUX SECHES .	104500	4459772	64287	75240	CHILI
08132000	- PRUNEAUX SECHES .	1012452	39406460	568047	705854	ESPAGNE
08132000	- PRUNEAUX SECHES .	128712	5267076	75925	128712	U.S.A
08132000	- PRUNEAUX SECHES .	3005031	127569796	1838925	2879302	FRANCE
08132000	- PRUNEAUX SECHES .	1186	724153	10438	130	JAPON
08132000	- PRUNEAUX SECHES .	76650	3061449	44130	76650	LUXEMBOURG
08132000	- PRUNEAUX SECHES .	301600	15274841	220188	203600	MAROC
08132000	- PRUNEAUX SECHES .	120	39708	572	120	PAYS-BAS
08132000	- PRUNEAUX SECHES .	70240	3164846	45621	58862	SYRIE
08132000	- PRUNEAUX SECHES .	20000	795809	11472	20000	TURQUIE
Total 08132000		6 538 369	270 164 898	3 894 436	5465503	



POS - TARIF	LIBELLE	POIDS (kg)	VALEUR		Qté_comp (unités)	PAYS FOURNISSEURS
			D.A	\$ US		
08133000	- POMMES SECHES	18162	512499	7388	2288	FRANCE
Total 08133000		18 162	512 499	7 388	2288	
08134000	- AUTRES FRUITS SECHES	1160	36941	533	2	BRESIL
Total 08134000		1 160	36 941	533	2	
08135000	- MELANGES DE FRUITS SECHES OU DE FRUITS ACOQUES	2300	156178	2251	2300	U.S.A
08135000	- MELANGES DE FRUITS SECHES OU DE FRUITS ACOQUES	62	37714	543	62	INDE
Total 08135000		2 362	193 892	2 794	2362	
08140000	- ECORCES D'AGRUMES OU DE MELONS ,FRAICHES,CONGELEES ...	50040	2309754	33294	1668	BRESIL
08140000	- ECORCES D'AGRUMES OU DE MELONS ,FRAICHES,CONGELEES ...	872	58804	848	2640	CHINE
Total 08140000		50 912	2 368 558	34 142	4308	
CHAPITRE 08 <Fruits frais et secs >		288 263 640	8 359 205 994	120 498 426	238 981 520	
09011100	- CAFE NON TORREFIE, NON DECAFEINE	2	3862	56	25	ALLEMAGNE
09011100	- CAFE NON TORREFIE, NON DECAFEINE	2693905	355807740	5128986	2570425	BRESIL
09011100	- CAFE NON TORREFIE, NON DECAFEINE	3414047	440337785	6347502	3075607	CAMEROUN
09011100	- CAFE NON TORREFIE, NON DECAFEINE	185562	24805336	357570	185562	CENTRAFRIQUE
09011100	- CAFE NON TORREFIE, NON DECAFEINE	1403	323976	4670	1403	COLOMBIE
09011100	- CAFE NON TORREFIE, NON DECAFEINE	74401	10056125	144960	1199	CONGO
09011100	- CAFE NON TORREFIE, NON DECAFEINE	67725623	9016137573	129968172	61695321	C. D'IVOIRE
09011100	- CAFE NON TORREFIE, NON DECAFEINE	139126	17533628	252748	54538	ESPAGNE
09011100	- CAFE NON TORREFIE, NON DECAFEINE	1	389757	5618	199	U.S.A
09011100	- CAFE NON TORREFIE, NON DECAFEINE	118894	15887633	229021	110794	ETHIOPIE
09011100	- CAFE NON TORREFIE, NON DECAFEINE	15300	2006850	28929	15300	GHANA
09011100	- CAFE NON TORREFIE, NON DECAFEINE	4604384	465163117	6705352	3060864	GUINEE
09011100	- CAFE NON TORREFIE, NON DECAFEINE	2002271	261416627	3768337	1491821	INDE
09011100	- CAFE NON TORREFIE, NON DECAFEINE	6678800	894070657	12888090	6167460	INDONESIE
09011100	- CAFE NON TORREFIE, NON DECAFEINE	553887	54915833	791613	288960	MADAGASCAR
09011100	- CAFE NON TORREFIE, NON DECAFEINE	2206597	273795087	3946775	1766665	UGANDA
09011100	- CAFE NON TORREFIE, NON DECAFEINE	230400	27268528	393078	230400	TANZANIE
09011100	- CAFE NON TORREFIE, NON DECAFEINE	135600	18328600	264208	135600	SINGAPOUR
09011100	- CAFE NON TORREFIE, NON DECAFEINE	18000	2325000	33515	18000	SRI_LANKA
09011100	- CAFE NON TORREFIE, NON DECAFEINE	858335	114082148	1644501	858335	TOGO
09011100	- CAFE NON TORREFIE, NON DECAFEINE	24361967	3203000515	46171438	23072020	VIET-NAM
Total 09011100		116 018 505	15 197 656 377	219 075 139	104800498	
09011200	- CAFE NON TORREFIE, DECAFEINE	403	99663	1437	320	FRANCE
Total 09011200		403	99 663	1 437	320	
09012100	- CAFE TORREFIE NON DECAFEINE	226800	30999354	446858	226800	C. D'IVOIRE
09012100	- CAFE TORREFIE NON DECAFEINE	3187	360424	5196	235	ESPAGNE
09012100	- CAFE TORREFIE NON DECAFEINE	381	335792	4841	492	U.S.A
09012100	- CAFE TORREFIE NON DECAFEINE	160542	35257960	508249	81366	FRANCE
09012100	- CAFE TORREFIE NON DECAFEINE	34545	9466440	136461	760990	ITALIE
09012100	- CAFE TORREFIE NON DECAFEINE	1762	425036	6127	1762	POLOGNE
Total 09012100		427 217	76 845 006	1 107 732	1071645	
09012200	- CAFE TORREFIE, DECAFEINE	1773	224675	3239	1773	COLOMBIE
09012200	- CAFE TORREFIE, DECAFEINE	21317	4447903	64116	21317	FRANCE
09012200	- CAFE TORREFIE, DECAFEINE	7451	954820	13764	3259	ITALIE
Total 09012200		30 541	5 627 398	81 119	26349	
09019000	- AUTRES CAFES	5	769	11	1	ALLEMAGNE
09019000	- AUTRES CAFES	1617	866553	12491	1617	BRESIL
09019000	- AUTRES CAFES	252120	34462505	496780	162121	C. D'IVOIRE
09019000	- AUTRES CAFES	12717	3537775	50997	916398	ESPAGNE
09019000	- AUTRES CAFES	640	321227	4631	74	U.S.A
09019000	- AUTRES CAFES	5253	1185236	17085	12694	FRANCE
09019000	- AUTRES CAFES	76800	9870665	142286	76800	INDONESIE
09019000	- AUTRES CAFES	17196	9903716	142762	878530	ITALIE
09019000	- AUTRES CAFES	96	14	0	4	JAPON
09019000	- AUTRES CAFES	22	9442	136	22	PAYS-BAS
Total 09019000		366 466	60 157 902	867 179	2048261	
09021000	- THE VERT (NON FERMENTE) PRESENTE EN EMBALLAGES < OU = 3 kgs	2	68	1	2	ALLEMAGNE
09021000	- THE VERT (NON FERMENTE) PRESENTE EN EMBALLAGES < OU = 3 kgs	42	1338	19	1	BRESIL

POS - TARIF	LIBELLÉ	POIDS (kg)	VALEUR		Qté_comp (unités)	PAYS FOURNISSEURS
			D.A	\$ US		
09021000	- THE VERT (NON FERMENTE) PRESENTE EN EMBALLAGES < OU = 3 kgs	6843966	455956239	6572633	5881438	CHINE
09021000	- THE VERT (NON FERMENTE) PRESENTE EN EMBALLAGES < OU = 3 kgs	3425	200605	2892	3425	E.A. UNIS
09021000	- THE VERT (NON FERMENTE) PRESENTE EN EMBALLAGES < OU = 3 kgs	8100	6421855	92571	612961	ESPAGNE
09021000	- THE VERT (NON FERMENTE) PRESENTE EN EMBALLAGES < OU = 3 kgs	8817	1388941	20021	25289	FRANCE
09021000	- THE VERT (NON FERMENTE) PRESENTE EN EMBALLAGES < OU = 3 kgs	20	23897	344	20	INDE
09021000	- THE VERT (NON FERMENTE) PRESENTE EN EMBALLAGES < OU = 3 kgs	22320	1587085	22878	22320	IRAN
09021000	- THE VERT (NON FERMENTE) PRESENTE EN EMBALLAGES < OU = 3 kgs	1307	579065	8346	3048	JAPON
09021000	- THE VERT (NON FERMENTE) PRESENTE EN EMBALLAGES < OU = 3 kgs	922	577890	8331	922	POLOGNE
09021000	- THE VERT (NON FERMENTE) PRESENTE EN EMBALLAGES < OU = 3 kgs	65	8020	116	40	THAILANDE
09021000	- THE VERT (NON FERMENTE) PRESENTE EN EMBALLAGES < OU = 3 kgs	55	20221	291	300	TUNISIE
Total 09021000		6 889 041	466 765 224	6 728 443	6549766	
09022000	- THE VERT (NON FERMENTE) PRESENTE AUTREMENT	3640828	314675965	4536071	3399196	CHINE
09022000	- THE VERT (NON FERMENTE) PRESENTE AUTREMENT	1	1020	15	1	FRANCE
09022000	- THE VERT (NON FERMENTE) PRESENTE AUTREMENT	66	19161	276	11	JAPON
09022000	- THE VERT (NON FERMENTE) PRESENTE AUTREMENT	2140	745837	10753	2140	POLOGNE
09022000	- THE VERT (NON FERMENTE) PRESENTE AUTREMENT	300	23998	346	300	R. DE COREE
Total 09022000		3 643 335	315 465 981	4 547 461	3401648	
09023000	- THE NOIR (FERMENTE) ET THE PARTIELLEMENT FERMENTE < OU = 3 kgs	2800	765672	11037	2800	ALLEMAGNE
09023000	- THE NOIR (FERMENTE) ET THE PARTIELLEMENT FERMENTE < OU = 3 kgs	1140	371693	5358	2152	CHINE
09023000	- THE NOIR (FERMENTE) ET THE PARTIELLEMENT FERMENTE < OU = 3 kgs	12	27485	396	60	EGYPTE
09023000	- THE NOIR (FERMENTE) ET THE PARTIELLEMENT FERMENTE < OU = 3 kgs	7812	2068991	29825	7812	FRANCE
09023000	- THE NOIR (FERMENTE) ET THE PARTIELLEMENT FERMENTE < OU = 3 kgs	6	16643	240	60	G. BRETAGNE
09023000	- THE NOIR (FERMENTE) ET THE PARTIELLEMENT FERMENTE < OU = 3 kgs	157633	11677651	168335	149450	INDE
09023000	- THE NOIR (FERMENTE) ET THE PARTIELLEMENT FERMENTE < OU = 3 kgs	28	39865	575	14400	INDONESIE
09023000	- THE NOIR (FERMENTE) ET THE PARTIELLEMENT FERMENTE < OU = 3 kgs	117	140542	2026	66000	ITALIE
09023000	- THE NOIR (FERMENTE) ET THE PARTIELLEMENT FERMENTE < OU = 3 kgs	1728	320277	4617	1728	PAYS-BAS
09023000	- THE NOIR (FERMENTE) ET THE PARTIELLEMENT FERMENTE < OU = 3 kgs	24	46676	673	300	PORTUGAL
09023000	- THE NOIR (FERMENTE) ET THE PARTIELLEMENT FERMENTE < OU = 3 kgs	60935	6811176	98183	40056	SRI_LANKA
Total 09023000		232 235	22 286 671	321 265	284818	
09024000	- THE NOIR (FERMENTE) ET THE PARTIELLEMENT	32860	12387241	178564	30528	E.A. UNIS
09024000	- THE NOIR (FERMENTE) ET THE PARTIELLEMENT	634	374570	5399	634	POLOGNE
Total 09024000		33 494	12 761 811	183 963	31162	
09041100	- POIVRE, NON BROYES NI PULVERISES	164685	10869730	156687	139710	BRESIL
09041100	- POIVRE, NON BROYES NI PULVERISES	7	14914	215	25	CHINE
09041100	- POIVRE, NON BROYES NI PULVERISES	318	47156	679	318	FRANCE
09041100	- POIVRE, NON BROYES NI PULVERISES	135042	5361566	77286	81701	INDE
09041100	- POIVRE, NON BROYES NI PULVERISES	1000667	42124666	607231	790207	VIET-NAM
Total 09041100		1 300 719	58 418 032	842 098	1011961	
09041200	-POIVRES BROYES OU PULVERISES	863	29720	429	1360	CHINE
09041200	-POIVRES BROYES OU PULVERISES	10	3088	45	24	U.S.A
09041200	-POIVRES BROYES OU PULVERISES	75	30525	440	114	FRANCE
09041200	-POIVRES BROYES OU PULVERISES	35	22057	318	51	INDE
09041200	-POIVRES BROYES OU PULVERISES	26	12778	184	24	INDONESIE
09041200	-POIVRES BROYES OU PULVERISES	861	194639	2805	55	JAPON
09041200	-POIVRES BROYES OU PULVERISES	652	43758	631	90	LIBAN
09041200	-POIVRES BROYES OU PULVERISES	850	36006	519	17	VIET-NAM
Total 09041200		3 372	372 571	5 371	1735	
09042000	- PIMENTS SECHES, NON BROYES NI PULVERISES	1281	40756	588	2	BRESIL
09042000	- PIMENTS SECHES, NON BROYES NI PULVERISES	8	3311	48	8	CHILI
09042000	- PIMENTS SECHES, NON BROYES NI PULVERISES	46873	3837656	55320	27586	CHINE
09042000	- PIMENTS SECHES, NON BROYES NI PULVERISES	392536	19567987	282073	392542	ESPAGNE
09042000	- PIMENTS SECHES, NON BROYES NI PULVERISES	10000	344746	4970	1	ETHIOPIE
09042000	- PIMENTS SECHES, NON BROYES NI PULVERISES	2	1655	24	2	FRANCE
09042000	- PIMENTS SECHES, NON BROYES NI PULVERISES	48500	1229410	17722	13601	INDE
09042000	- PIMENTS SECHES, NON BROYES NI PULVERISES	250	6024	87	5	INDONESIE
09042000	- PIMENTS SECHES, NON BROYES NI PULVERISES	30	14607	211	30	ITALIE
09042000	- PIMENTS SECHES, NON BROYES NI PULVERISES	59	25575	369	59	JAPON
09042000	- PIMENTS SECHES, NON BROYES NI PULVERISES	152000	7557121	108936	152000	MAROC
09042000	- PIMENTS SECHES, NON BROYES NI PULVERISES	120150	4413791	63626	85455	MEXIQUE
09042000	- PIMENTS SECHES, NON BROYES NI PULVERISES	700	120818	1742	700	SYRIE

POS - TARIF	LIBELLE	POIDS (kg)	VALEUR		Qté_comp (unités)	PAYS FOURNISSEURS
			D.A	\$ US		
09042000	- PIMENTS SECHES, NON BROYES NI PULVERISES	5000	174819	2520	71	VIET-NAM
Total 09042000		777 389	37 338 276	538 236	672062	
09050000	- VANILLE.	11	4299	62	3	FRANCE
Total 09050000		11	4 299	62	3	
09062000	- CANNELLE ET FLEURS DE CANNELIER BROYES OU PULVERISEES	75	10138	146	1	CHINE
09062000	- CANNELLE ET FLEURS DE CANNELIER BROYES OU PULVERISEES	40	4464	64	40	INDE
09062000	- CANNELLE ET FLEURS DE CANNELIER BROYES OU PULVERISEES	265100	8771671	126446	114543	INDONESIE
09062000	- CANNELLE ET FLEURS DE CANNELIER BROYES OU PULVERISEES	14175	584995	8433	1250	VIET-NAM
Total 09062000		279 390	9 371 268	135 089	115834	
09070000	- GIROFLES (ANTOFLES, CLOUS ET GRIFFES).	16000	591494	8526	12521	BRESIL
09070000	- GIROFLES (ANTOFLES, CLOUS ET GRIFFES).	2750	78216	1127	1	CAMEROUN
09070000	- GIROFLES (ANTOFLES, CLOUS ET GRIFFES).	820	35717	515	153	CHINE
09070000	- GIROFLES (ANTOFLES, CLOUS ET GRIFFES).	3200	136523	1968	3200	GUYANA
09070000	- GIROFLES (ANTOFLES, CLOUS ET GRIFFES).	4923	162486	2342	2	INDE
09070000	- GIROFLES (ANTOFLES, CLOUS ET GRIFFES).	1000	17065	246	16	INDONESIE
09070000	- GIROFLES (ANTOFLES, CLOUS ET GRIFFES).	4000	223499	3222	1	IRAN
09070000	- GIROFLES (ANTOFLES, CLOUS ET GRIFFES).	97869	3733990	53827	39728	MADAGASCAR
09070000	- GIROFLES (ANTOFLES, CLOUS ET GRIFFES).	1250	51038	736	1250	PAKISTAN
09070000	- GIROFLES (ANTOFLES, CLOUS ET GRIFFES).	2000	48264	696	50	TANZANIE
Total 09070000		133 812	5 078 292	73 205	56922	
09081000	- NOIX MUSCADES	10000	888825	12812	10000	CHINE
09081000	- NOIX MUSCADES	23779	1039353	14981	4375	INDE
09081000	- NOIX MUSCADES	10	13920	201	24	INDONESIE
09081000	- NOIX MUSCADES	18	21402	309	33	ITALIE
09081000	- NOIX MUSCADES	833	9425	136	8	JAPON
09081000	- NOIX MUSCADES	15650	739484	10659	3	SRI_LANKA
Total 09081000		50 290	2 712 409	39 098	14443	
09082000	- MACIS	300	11851	171	300	IRAN
Total 09082000		300	11 851	171	300	
09083000	- AMOMES ET CARDAMOMES	1	1019	15	1	FRANCE
09083000	- AMOMES ET CARDAMOMES	1760	75199	1084	200	GUATEMALA
Total 09083000		1 761	76 218	1 099	201	
09091000	- GRAINES D'ANIS OU DE BADIANE	26000	923208	13308	26000	CAMBODGE
09091000	- GRAINES D'ANIS OU DE BADIANE	5880	210373	3033	868	CHINE
09091000	- GRAINES D'ANIS OU DE BADIANE	91470	1499566	21615	38007	EGYPTE
09091000	- GRAINES D'ANIS OU DE BADIANE	11032	344899	4972	8785	E.A. UNIS
09091000	- GRAINES D'ANIS OU DE BADIANE	195	5502	79	1	LIBAN
09091000	- GRAINES D'ANIS OU DE BADIANE	300	9312	134	300	PAKISTAN
09091000	- GRAINES D'ANIS OU DE BADIANE	69750	2046777	29505	896	SYRIE
09091000	- GRAINES D'ANIS OU DE BADIANE	4760	143165	2064	238	VIET-NAM
Total 09091000		209 387	5 182 802	74 710	75095	
09092000	- GRAINES DE CORIANDRE	68065	1467346	21152	24865	BULGARIE
09092000	- GRAINES DE CORIANDRE	8775	95168	1372	9000	CAMBODGE
09092000	- GRAINES DE CORIANDRE	10	2099	30	10	CHINE
09092000	- GRAINES DE CORIANDRE	340348	6323604	91157	178868	EGYPTE
09092000	- GRAINES DE CORIANDRE	38690	796258	11478	38790	ETHIOPIE
09092000	- GRAINES DE CORIANDRE	61500	1011398	14580	61500	F.DE RESSUE
09092000	- GRAINES DE CORIANDRE	3400	613777	8848	3400	FRANCE
09092000	- GRAINES DE CORIANDRE	173030	4073897	58726	12625	INDE
09092000	- GRAINES DE CORIANDRE	443337	10350916	149208	202207	SYRIE
09092000	- GRAINES DE CORIANDRE	42000	748276	10786	42000	UKRAINE
Total 09092000		1 179 155	25 482 739	367 337	573265	
09093000	- GRAINES DE CUMIN	63925	1828574	26359	2074	AFGANISTANT
09093000	- GRAINES DE CUMIN	152325	4597825	66277	51540	CHINE
09093000	- GRAINES DE CUMIN	52955	2388417	34429	1014	INDE
09093000	- GRAINES DE CUMIN	23650	582811	8401	430	IRAN
09093000	- GRAINES DE CUMIN	1104980	39532903	569869	591074	SYRIE
Total 09093000		1 397 835	48 930 530	705 335	646132	
09094000	- GRAINES DE CARVI	632013	10307550	148586	230659	EGYPTE

POS - TARIF	LIBELLE	POIDS (kg)	VALEUR		Qté_comp (unités)	PAYS FOURNISSEURS
			D.A	\$ US		
09094000	- GRAINES DE CARVI	72000	1404292	20243	72000	FINLANDE
09094000	- GRAINES DE CARVI	25000	657730	9481	25	INDONESIE
09094000	- GRAINES DE CARVI	32000	594387	8568	32000	LITUANIE
09094000	- GRAINES DE CARVI	62260	1726472	24887	1250	SYRIE
Total 09094000		823 273	14 690 431	211 765	335934	
09095010	- GRAINES DE FENOUIL DE SEMENCE	95	82115	1184	95	PAYS-BAS
Total 09095010		95	82 115	1 184	95	
09095090	- AUTRES GRAINES DE FENOUIL	1127	220251	3175	216	CHINE
09095090	- AUTRES GRAINES DE FENOUIL	357500	6689735	96433	157061	EGYPTE
09095090	- AUTRES GRAINES DE FENOUIL	67	7512	108	67	E.A. UNIS
09095090	- AUTRES GRAINES DE FENOUIL	28000	1354973	19532	14560	ETHIOPIE
09095090	- AUTRES GRAINES DE FENOUIL	10	6173	89	10	FRANCE
09095090	- AUTRES GRAINES DE FENOUIL	632574	14714743	212115	194085	INDE
09095090	- AUTRES GRAINES DE FENOUIL	5200	208229	3002	65	IRAN
09095090	- AUTRES GRAINES DE FENOUIL	226	7466	108	1	MADAGASCAR
09095090	- AUTRES GRAINES DE FENOUIL	7550	176077	2538	151	MEXIQUE
09095090	- AUTRES GRAINES DE FENOUIL	22789	761218	10973	201	SYRIE
09095090	- AUTRES GRAINES DE FENOUIL	26	8200	118	24	TURQUIE
Total 09095090		1 055 069	24 154 577	348 191	366441	
09101000	- GINGEMBRE	770107	23463852	338234	386908	CHINE
09101000	- GINGEMBRE	24839	828351	11941	5228	INDE
09101000	- GINGEMBRE	1766	627012	9039	192	JAPON
09101000	- GINGEMBRE	180	56359	812	180	PAYS-BAS
09101000	- GINGEMBRE	30	39079	563	30	THAILANDE
Total 09101000		796 922	25 014 653	360 589	392538	
09102000	- SAFRAN	1	36948	532	84	GRECE
09102000	- SAFRAN	36001	754693	10880	36001	INDE
09102000	- SAFRAN	2410	111469	1607	1146	IRAN
09102000	- SAFRAN	0	784	11	100	ITALIE
Total 09102000		38 412	903 894	13 030	37331	
09103000	- CURCUMA	19000	637677	9192	19000	ESPAGNE
09103000	- CURCUMA	527974	12763691	183987	272072	INDE
Total 09103000		546 974	13 401 368	193 179	291072	
09109100	- MELANGES VISES A LA NOTE 1 B) DU PRESENT CHAPITRES	9938	119901	1728	10	CAMBODGE
09109100	- MELANGES VISES A LA NOTE 1 B) DU PRESENT CHAPITRES	600	23700	342	40	E.A. UNIS
09109100	- MELANGES VISES A LA NOTE 1 B) DU PRESENT CHAPITRES	3288	517338	7457	3356	FRANCE
09109100	- MELANGES VISES A LA NOTE 1 B) DU PRESENT CHAPITRES	33	12926	186	32	INDE
09109100	- MELANGES VISES A LA NOTE 1 B) DU PRESENT CHAPITRES	33	17467	252	32	INDONESIE
09109100	- MELANGES VISES A LA NOTE 1 B) DU PRESENT CHAPITRES	450	135941	1959	161	JAPON
09109100	- MELANGES VISES A LA NOTE 1 B) DU PRESENT CHAPITRES	2448	251600	3627	2448	N. ZELANDE
09109100	- MELANGES VISES A LA NOTE 1 B) DU PRESENT CHAPITRES	10770	533981	7697	6470	TUNISIE
Total 09109100		27 560	1 612 854	23 248	12549	
09109900	- AUTRES EPICES	1300	86762	1250	2	AFGANISTANT
09109900	- AUTRES EPICES	300	54039	779	220	A. SEOUDITE
09109900	- AUTRES EPICES	1167	37142	535	1	BRESIL
09109900	- AUTRES EPICES	78954	2289908	33008	9070	CHINE
09109900	- AUTRES EPICES	74847	1734344	25000	49752	EGYPTE
09109900	- AUTRES EPICES	7920	287361	4142	2369	E.A. UNIS
09109900	- AUTRES EPICES	50	43052	621	5	U.S.A
09109900	- AUTRES EPICES	200	201651	2907	270	FRANCE
09109900	- AUTRES EPICES	900	28275	407	501	GUATEMALA
09109900	- AUTRES EPICES	308337	7445087	107318	100090	INDE
09109900	- AUTRES EPICES	3750	59998	864	101	INDONESIE
09109900	- AUTRES EPICES	18727	563473	8122	8923	IRAN
09109900	- AUTRES EPICES	20	8189	118	20	ITALIE
09109900	- AUTRES EPICES	1330	1123898	16200	2839	JAPON
09109900	- AUTRES EPICES	900	12350	178	900	KENYA
09109900	- AUTRES EPICES	2798	26141	376	85	LIBAN
09109900	- AUTRES EPICES	338	10658	154	2	MADAGASCAR
09109900	- AUTRES EPICES	3700	151354	2181	1082	PAKISTAN

POS - TARIF	LIBELLE	POIDS (kg)	VALEUR		Qté_comp (unités)	PAYS FOURNISSEURS
			D.A	\$ US		
09109900	- AUTRES EPICES	10	3127	45	10	PEROU
09109900	- AUTRES EPICES	550	15859	229	1	SOMALIE
09109900	- AUTRES EPICES	21731	392992	5665	19673	SYRIE
09109900	- AUTRES EPICES	21	2673	39	20	THAILANDE
09109900	- AUTRES EPICES	48	16286	234	49	TURQUIE
09109900	- AUTRES EPICES	67668	2259606	32573	1126	VIET-NAM
Total 09109900		595 566	16 854 225	242 945	197111	
CHAPITRE 09 <Café, thé, épices >		136 858 529	16 447 359 437	237 089 680	123 015 491	
10011010	- FROMENT (BLE) DUR, DE SEMENCE	24300	982840	14168	24300	ITALIE
10011010	- FROMENT (BLE) DUR, DE SEMENCE	49	12624	182	49	SYRIE
Total 10011010		24 349	995 464	14 350	24349	
10011090	- AUTRE FROMENT (BLE) DUR (DE CONSOMMATION)	3070	97708	1408	1	BRESIL
10011090	- AUTRE FROMENT (BLE) DUR (DE CONSOMMATION)	565684085	11603357758	167263083	270623062	CANADA
10011090	- AUTRE FROMENT (BLE) DUR (DE CONSOMMATION)	3094019	61859365	891706	160	CHINE
10011090	- AUTRE FROMENT (BLE) DUR (DE CONSOMMATION)	63010420	1653586519	23836547	24649716	ESPAGNE
10011090	- AUTRE FROMENT (BLE) DUR (DE CONSOMMATION)	70735647	2211284984	31875801	50735648	U.S.A
10011090	- AUTRE FROMENT (BLE) DUR (DE CONSOMMATION)	450584354	10104501683	145656985	334125540	FRANCE
10011090	- AUTRE FROMENT (BLE) DUR (DE CONSOMMATION)	18720	306153	4413	18720	G. BRETAGNE
10011090	- AUTRE FROMENT (BLE) DUR (DE CONSOMMATION)	12783010	248441815	3581303	0	GRECE
10011090	- AUTRE FROMENT (BLE) DUR (DE CONSOMMATION)	8216110	164300743	2368405	5301827	ITALIE
10011090	- AUTRE FROMENT (BLE) DUR (DE CONSOMMATION)	160712462	5652034600	81474410	133647463	MEXIQUE
Total 10011090		1 334 841 897	31 699 771 328	456 954 061	819102137	
10019010	- AUTRE FROMENT (BLE) ET METEIL DE SEMENCE	20000	619522	8930	20000	FRANCE
Total 10019010		20 000	619 522	8 930	20000	
10019090	- AUTRE FROMENT (BLE) ET METEIL (DE CONSOMMATION)	459565089	7914616040	114089650	216691211	ALLEMAGNE
10019090	- AUTRE FROMENT (BLE) ET METEIL (DE CONSOMMATION)	130136155	2702221933	38952688	50022003	ARGENTINE
10019090	- AUTRE FROMENT (BLE) ET METEIL (DE CONSOMMATION)	27500000	671604125	9681214	27500000	BRESIL
10019090	- AUTRE FROMENT (BLE) ET METEIL (DE CONSOMMATION)	5731443	91173410	1314270	5731443	BULGARIE
10019090	- AUTRE FROMENT (BLE) ET METEIL (DE CONSOMMATION)	414081247	8190533385	118067018	182900857	U.S.A
10019090	- AUTRE FROMENT (BLE) ET METEIL (DE CONSOMMATION)	17870842	309903490	4467276	16872842	F.DE RESSUE
10019090	- AUTRE FROMENT (BLE) ET METEIL (DE CONSOMMATION)	1918862807	30894789949	445350212	819542737	FRANCE
10019090	- AUTRE FROMENT (BLE) ET METEIL (DE CONSOMMATION)	38065528	986368840	14218564	31859918	HONGRIE
10019090	- AUTRE FROMENT (BLE) ET METEIL (DE CONSOMMATION)	29906710	666616351	9609314	29906710	KAZAKHSTAN
10019090	- AUTRE FROMENT (BLE) ET METEIL (DE CONSOMMATION)	17220434	391015549	5636512	17220434	LETONIE
10019090	- AUTRE FROMENT (BLE) ET METEIL (DE CONSOMMATION)	70746889	1441142997	20774161	25458298	LITUANIE
10019090	- AUTRE FROMENT (BLE) ET METEIL (DE CONSOMMATION)	115319213	2274462755	32786513	23973699	POLOGNE
10019090	- AUTRE FROMENT (BLE) ET METEIL (DE CONSOMMATION)	27500000	434529150	6263763	1	R.TCHEQUE
10019090	- AUTRE FROMENT (BLE) ET METEIL (DE CONSOMMATION)	4952184	52752644	760432	4952184	ROUMANIE
10019090	- AUTRE FROMENT (BLE) ET METEIL (DE CONSOMMATION)	19800000	296587667	4275328	19800000	UKRAINE
Total 10019090		3 297 258 541	57 318 318 285	826 246 915	1472432337	
10030090	- AUTRE ORGE (DE CONSOMMATION)	24551040	395342401	5698884	245510	ALLEMAGNE
10030090	- AUTRE ORGE (DE CONSOMMATION)	32269977	520827708	7507762	32269977	FRANCE
10030090	- AUTRE ORGE (DE CONSOMMATION)	80	9932	143	8	JAPON
Total 10030090		56 821 097	916 180 041	13 206 789	32515495	
10040010	- AVOINE DE SEMENCE	91260	4122252	59422	91260	ESPAGNE
10040010	- AVOINE DE SEMENCE	17010	726456	10472	1	FRANCE
Total 10040010		108 270	4 848 708	69 894	91261	
10040090	- AUTRE AVOINE (DE CONSOMMATION)	5679720	120105092	1731322	1650950	ESPAGNE
Total 10040090		5 679 720	120 105 092	1 731 322	1650950	
10051000	- MAIS DE SEMENCE	40000	2621508	37789	40000	FRANCE
10051000	- MAIS DE SEMENCE	1	2683	39	1	ITALIE
Total 10051000		40 001	2 624 191	37 828	40001	
10059000	- AUTRE MAIS (DE CONSOMMATION)	1093101662	16782475591	241920367	951399680	ARGENTINE
10059000	- AUTRE MAIS (DE CONSOMMATION)	1168772828	18748219456	270256680	1021169064	U.S.A
10059000	- AUTRE MAIS (DE CONSOMMATION)	11471329	198803984	2865771	7583895	FRANCE
10059000	- AUTRE MAIS (DE CONSOMMATION)	922	53675	774	210	ITALIE
10059000	- AUTRE MAIS (DE CONSOMMATION)	3191	97479	1405	310	LIBAN
10059000	- AUTRE MAIS (DE CONSOMMATION)	8180	113555	1637	8180	SYRIE
10059000	- AUTRE MAIS (DE CONSOMMATION)	5955340	94735071	1365612	5955340	UKRAINE

POS - TARIF	LIBELLÉ	POIDS (kg)	VALEUR		Qté_comp (unités)	PAYS FOURNISSEURS
			D.A	\$ US		
10059000	- AUTRE MAIS (DE CONSOMMATION)	3531828	60021064	865207	3531828	YOUgoslavie
Total 10059000		2 282 845 280	35 884 519 875	517 277 453	1989648507	
10061000	- RIZ EN PAILLE (RI PADDY)	2457	150506	2170	2457	FRANCE
10061000	- RIZ EN PAILLE (RI PADDY)	247622	9327951	134463	247501	INDE
10061000	- RIZ EN PAILLE (RI PADDY)	300	70717	1019	300	ITALIE
10061000	- RIZ EN PAILLE (RI PADDY)	25000	690258	9950	25000	PAKISTAN
Total 10061000		275 379	10 239 432	147 602	275258	
10062000	- RIZ DECORTIQUE (RIZ CARGO OU RI BRUN)	7011	157865	2274	2783	CHINE
10062000	- RIZ DECORTIQUE (RIZ CARGO OU RI BRUN)	14952	2302035	33184	1890	ESPAGNE
10062000	- RIZ DECORTIQUE (RIZ CARGO OU RI BRUN)	1127	91588	1320	1348	FRANCE
10062000	- RIZ DECORTIQUE (RIZ CARGO OU RI BRUN)	2527708	68417447	986241	628178	INDE
10062000	- RIZ DECORTIQUE (RIZ CARGO OU RI BRUN)	1100	151155	2179	1100	ITALIE
10062000	- RIZ DECORTIQUE (RIZ CARGO OU RI BRUN)	179950	7013311	101097	179950	PAKISTAN
10062000	- RIZ DECORTIQUE (RIZ CARGO OU RI BRUN)	1756000	49941373	719908	1756000	VIET-NAM
Total 10062000		4 487 848	128 074 774	1 846 203	2571249	
10063000	- RIZ SEMI-BLANCHI OU BLANCHI, MEME POLI OU GLACE	250650	6634143	95632	250	BULGARIE
10063000	- RIZ SEMI-BLANCHI OU BLANCHI, MEME POLI OU GLACE	276000	8304659	119712	276000	CHILI
10063000	- RIZ SEMI-BLANCHI OU BLANCHI, MEME POLI OU GLACE	170858	5171866	74552	14037	CHINE
10063000	- RIZ SEMI-BLANCHI OU BLANCHI, MEME POLI OU GLACE	5299332	288979877	4165665	5069728	ESPAGNE
10063000	- RIZ SEMI-BLANCHI OU BLANCHI, MEME POLI OU GLACE	19526	1475586	21271	905	U.S.A
10063000	- RIZ SEMI-BLANCHI OU BLANCHI, MEME POLI OU GLACE	5463	384102	5538	6507	FRANCE
10063000	- RIZ SEMI-BLANCHI OU BLANCHI, MEME POLI OU GLACE	14950891	376602916	5428753	14034190	INDE
10063000	- RIZ SEMI-BLANCHI OU BLANCHI, MEME POLI OU GLACE	18096	807936	11646	18096	ITALIE
10063000	- RIZ SEMI-BLANCHI OU BLANCHI, MEME POLI OU GLACE	1973	43511	627	87	JAPON
10063000	- RIZ SEMI-BLANCHI OU BLANCHI, MEME POLI OU GLACE	19346000	450427838	6492942	17185980	PAKISTAN
10063000	- RIZ SEMI-BLANCHI OU BLANCHI, MEME POLI OU GLACE	2985087	83121172	1198199	2907867	TADJIKISTAN
10063000	- RIZ SEMI-BLANCHI OU BLANCHI, MEME POLI OU GLACE	16297347	473679799	6828123	15608407	THAILANDE
10063000	- RIZ SEMI-BLANCHI OU BLANCHI, MEME POLI OU GLACE	6334200	194814308	2808259	5713260	VIET-NAM
Total 10063000		65 955 423	1 890 447 713	27 250 919	60835314	
10064000	- RIZ EN BRISURES	1363	145648	2100	7240	CHINE
10064000	- RIZ EN BRISURES	115000	3012221	43421	115000	INDE
10064000	- RIZ EN BRISURES	390000	11863847	171018	390000	TADJIKISTAN
10064000	- RIZ EN BRISURES	125000	3359155	48422	125000	VIET-NAM
Total 10064000		631 363	18 380 871	264 961	637240	
10070010	- SORGHO A GRAINS DE SEMENCE	200000	9064123	130659	200000	AFR. DU SUD
10070010	- SORGHO A GRAINS DE SEMENCE	189000	7465465	107615	189000	ARGENTINE
10070010	- SORGHO A GRAINS DE SEMENCE	473874	23131220	333439	420054	U.S.A
Total 10070010		862 874	39 660 808	571 713	809054	
10082090	- AUTRES MILLET	135160	2861724	41252	89850	CANADA
10082090	- AUTRES MILLET	157743	3687978	53164	28900	CHINE
10082090	- AUTRES MILLET	19625	368427	5311	19625	ESPAGNE
10082090	- AUTRES MILLET	24000	261294	3767	24000	INDE
10082090	- AUTRES MILLET	37120	507396	7314	19800	IRAN
Total 10082090		373 648	7 686 819	110 808	182175	
10083090	- AUTRES ALPISTE	1172920	25440539	366729	900166	CANADA
10083090	- AUTRES ALPISTE	115840	4716251	67985	115840	ESPAGNE
Total 10083090		1 288 760	30 156 790	434 714	1016006	
10089090	- AUTRES CEREALES	339	12774	184	500	CHINE
10089090	- AUTRES CEREALES	1060	289177	4169	50	G. BRETAGNE
10089090	- AUTRES CEREALES	700	87820	1266	700	ITALIE
10089090	- AUTRES CEREALES	5	684	10	5	JAPON
Total 10089090		2 104	390 455	5 629	1255	
CHAPITRE 10 <Céréales >		7 051 516 554	128 073 020 168	1 846 180 091	4 381 852 588	
11010000	- FARINE DE FROMENT (BLE) OU DE METEIL	10000	247136	3562	400	CHINE
11010000	- FARINE DE FROMENT (BLE) OU DE METEIL	1583	86552	1247	1585	FRANCE
11010000	- FARINE DE FROMENT (BLE) OU DE METEIL	300	154109	2221	300	INDE
11010000	- FARINE DE FROMENT (BLE) OU DE METEIL	3000	151226	2180	3000	ITALIE
Total 11010000		14 883	639 023	9 210	5285	
11021000	- FARINE DE SEIGLE	137846	2064653	29762	68069	CHINE



POS - TARIF	LIBELLÉ	POIDS (kg)	VALEUR		Qté_comp (unités)	PAYS FOURNISSEURS
			D.A	\$ US		
11021000	- FARINE DE SEIGLE	3214	194925	2809	1630	FRANCE
11021000	- FARINE DE SEIGLE	2000	74123	1068	80	UE
Total 11021000		143 060	2 333 701	33 639	69779	
11022000	- FARINE DE MAIS	200191	4063409	58574	175140	CHINE
11022000	- FARINE DE MAIS	395000	13283280	191479	7900	FRANCE
11022000	- FARINE DE MAIS	108	13766	198	216	ITALIE
Total 11022000		595 299	17 360 455	250 251	183256	
11029000	- AUTRES FARINES DE C. AUTRES QUE DE FROMENT (BLE) OU DE METEIL	589	206274	2973	1010	CHINE
11029000	- AUTRES FARINES DE C. AUTRES QUE DE FROMENT (BLE) OU DE METEIL	1405	27623	398	206	U.S.A
11029000	- AUTRES FARINES DE C. AUTRES QUE DE FROMENT (BLE) OU DE METEIL	68350	4499574	64861	180	FRANCE
11029000	- AUTRES FARINES DE C. AUTRES QUE DE FROMENT (BLE) OU DE METEIL	2250	156895	2262	0	INDE
11029000	- AUTRES FARINES DE C. AUTRES QUE DE FROMENT (BLE) OU DE METEIL	480	15116	216	40	LIBAN
Total 11029000		73 074	4 905 482	70 710	1436	
11031120	-- SEMOULE DE FROMENT (BLE)	120000	5077682	73195	120000	FRANCE
Total 11031120		120 000	5 077 682	73 195	120000	
11031300	-- GRUAUX ET SEMOULES DE MAIS	341700	10778152	155368	341700	ESPAGNE
11031300	-- GRUAUX ET SEMOULES DE MAIS	660000	23191544	334307	660000	FRANCE
11031300	-- GRUAUX ET SEMOULES DE MAIS	2110020	61866915	891819	595298	ITALIE
11031300	-- GRUAUX ET SEMOULES DE MAIS	198400	6892788	99360	54400	PAYS-BAS
11031300	-- GRUAUX ET SEMOULES DE MAIS	115600	1367381	19711	115600	SYRIE
11031300	-- GRUAUX ET SEMOULES DE MAIS	546130	9357683	134891	461850	TURQUIE
11031300	-- GRUAUX ET SEMOULES DE MAIS	15000	170654	2460	15000	UKRAINE
Total 11031300		3 986 850	113 625 117	1 637 916	2243848	
11031900	-- GRUAUX ET SEMOULES D'AUTRES CEREALES	200	50683	731	8	FRANCE
11031900	-- GRUAUX ET SEMOULES D'AUTRES CEREALES	3	1212	17	2	JAPON
11031900	-- GRUAUX ET SEMOULES D'AUTRES CEREALES	196500	5460267	78710	196500	MAROC
Total 11031900		196 703	5 512 162	79 458	196510	
11032000	- AGGLOMERES SOUS FORME DE PELLETS DE FROMENT (BLE)	19958	723772	10433	19958	U.S.A
11032000	- AGGLOMERES SOUS FORME DE PELLETS DE FROMENT (BLE)	17380	1155562	16657	17380	LIBAN
11032000	- AGGLOMERES SOUS FORME DE PELLETS DE FROMENT (BLE)	81815	2248540	32412	81815	SYRIE
Total 11032000		119 153	4 127 874	59 502	119153	
11041200	-- GRAINS APPLATIS OU EN FLOCONS D'AVOINE	26040	964419	13902	9486	ESPAGNE
11041200	-- GRAINS APPLATIS OU EN FLOCONS D'AVOINE	591	244918	3531	591	U.S.A
11041200	-- GRAINS APPLATIS OU EN FLOCONS D'AVOINE	60	8933	129	60	ITALIE
Total 11041200		26 691	1 218 270	17 562	10137	
11041900	-- GRAIS APPLATIS OU EN FLOCONS D'AUTRES CEREALES	1950	368704	5315	1662	FRANCE
Total 11041900		1 950	368 704	5 315	1662	
11042300	-- AUTRES GRAINS TRAVAILLES DE MAIS	42000	597290	8610	2100	ARGENTINE
11042300	-- AUTRES GRAINS TRAVAILLES DE MAIS	3563	304778	4393	240	CHINE
11042300	-- AUTRES GRAINS TRAVAILLES DE MAIS	34850	591194	8522	34850	SYRIE
Total 11042300		80 413	1 493 262	21 525	37190	
11042900	-- AUTRES GRAINS TRAVAILLES D'AUTRES CEREALES	1275	41362	597	102	CHINE
11042900	-- AUTRES GRAINS TRAVAILLES D'AUTRES CEREALES	378000	2858614	41207	378000	EGYPTE
11042900	-- AUTRES GRAINS TRAVAILLES D'AUTRES CEREALES	360	88085	1270	344	FRANCE
11042900	-- AUTRES GRAINS TRAVAILLES D'AUTRES CEREALES	15352	392363	5656	8551	LIBAN
Total 11042900		394 987	3 380 424	48 730	386997	
11051000	- FARINE, SEMOULE ET POUDRE	38	7389	107	40	CHINE
11051000	- FARINE, SEMOULE ET POUDRE	723	30611	441	1024	FRANCE
Total 11051000		761	38 000	548	1064	
11052000	- FLOCONS DE POMMES DE TERRE	66000	8184892	117986	66000	ARGENTINE
11052000	- FLOCONS DE POMMES DE TERRE	913617	55439616	799165	843146	BELGIQUE
11052000	- FLOCONS DE POMMES DE TERRE	68392	7412606	106852	46968	ESPAGNE
11052000	- FLOCONS DE POMMES DE TERRE	24715	1173549	16917	30133	FRANCE
11052000	- FLOCONS DE POMMES DE TERRE	62067	4720436	68046	4639	INDE
11052000	- FLOCONS DE POMMES DE TERRE	53200	8584154	123742	15400	ITALIE
11052000	- FLOCONS DE POMMES DE TERRE	262252	30920856	445726	46252	LIBAN
11052000	- FLOCONS DE POMMES DE TERRE	657800	53185201	766665	646822	PAYS-BAS
Total 11052000		2 108 043	169 621 310	2 445 099	1699360	



POS - TARIF	LIBELLÉ	POIDS (kg)	VALEUR		Qté_comp (unités)	PAYS FOURNISSEURS
			D.A	\$ US		
11061000	- FARINES ET SEMOULES DES LEGUMES A COSSES SECS	42	21404	309	18	CHINE
11061000	- FARINES ET SEMOULES DES LEGUMES A COSSES SECS	250	9991	144	10	FRANCE
Total 11061000		292	31 395	453	28	
11063000	- FARINES, SEMOULES ET POUDRES DES PROD. DU CHAPITRE N° 8	7211	577695	8326	636	U.S.A
11063000	- FARINES, SEMOULES ET POUDRES DES PROD. DU CHAPITRE N° 8	399	35122	506	399	FRANCE
11063000	- FARINES, SEMOULES ET POUDRES DES PROD. DU CHAPITRE N° 8	15	15526	224	15	INDE
11063000	- FARINES, SEMOULES ET POUDRES DES PROD. DU CHAPITRE N° 8	24000	753723	10865	24000	INDONESIE
11063000	- FARINES, SEMOULES ET POUDRES DES PROD. DU CHAPITRE N° 8	17000	452471	6522	17000	SRI_LANKA
11063000	- FARINES, SEMOULES ET POUDRES DES PROD. DU CHAPITRE N° 8	19000	621237	8955	760	THAILANDE
11063000	- FARINES, SEMOULES ET POUDRES DES PROD. DU CHAPITRE N° 8	304022	10837256	156219	253839	VIET-NAM
Total 11063000		371 647	13 293 030	191 617	296649	
11071000	- MALT NON TORREFIE	2224225	102104018	1471835	2224225	ALLEMAGNE
11071000	- MALT NON TORREFIE	4231851	219179383	3159482	4231851	BELGIQUE
11071000	- MALT NON TORREFIE	2838800	127026708	1831096	2525324	FRANCE
11071000	- MALT NON TORREFIE	167000	6703173	96627	167000	G. BRETAGNE
11071000	- MALT NON TORREFIE	301000	14720288	212194	301000	ITALIE
11071000	- MALT NON TORREFIE	3354805	123476708	1779925	2955464	PAYS-BAS
11071000	- MALT NON TORREFIE	693333	24906775	359033	693333	UKRAINE
Total 11071000		13 811 014	618 117 053	8 910 192	13098197	
11072000	- MALT TORREFIE	487500	26585243	383227	9750	ALLEMAGNE
11072000	- MALT TORREFIE	480400	22686811	327031	184088	BELGIQUE
11072000	- MALT TORREFIE	124200	6645213	95792	82680	FRANCE
11072000	- MALT TORREFIE	150250	7212908	103974	118	ITALIE
Total 11072000		1 242 350	63 130 175	910 024	276636	
11081100	- AMIDON DE FROMENT (BLE)	2	23332	336	2	ALLEMAGNE
11081100	- AMIDON DE FROMENT (BLE)	1000	267492	3856	1000	BELGIQUE
11081100	- AMIDON DE FROMENT (BLE)	180000	2529345	36461	7200	CHINE
11081100	- AMIDON DE FROMENT (BLE)	25925	2581901	37219	25925	FRANCE
Total 11081100		206 927	5 402 070	77 872	34127	
11081200	- AMIDON DE MAIS	78725	4810506	69344	78725	ALLEMAGNE
11081200	- AMIDON DE MAIS	200	79108	1140	200	A. SEOUDITE
11081200	- AMIDON DE MAIS	8684575	152292692	2195307	6633456	CHINE
11081200	- AMIDON DE MAIS	1360000	35096182	505913	283840	ESPAGNE
11081200	- AMIDON DE MAIS	96375	3536877	50984	5247	FRANCE
11081200	- AMIDON DE MAIS	393600	7131017	102794	320640	INDE
11081200	- AMIDON DE MAIS	1253600	30090990	433764	1103975	ITALIE
11081200	- AMIDON DE MAIS	2000	595356	8582	2000	JAPON
11081200	- AMIDON DE MAIS	16000	1151332	16597	16000	PAYS-BAS
11081200	- AMIDON DE MAIS	1501	437197	6302	1500	SUISSE
11081200	- AMIDON DE MAIS	1878370	26291460	378994	112450	SYRIE
11081200	- AMIDON DE MAIS	22	2780	40	20	THAILANDE
11081200	- AMIDON DE MAIS	1352	70350	1015	3163	TUNISIE
11081200	- AMIDON DE MAIS	1257000	22985350	331334	1199400	TURQUIE
Total 11081200		15 023 320	284 571 197	4 102 110	9760616	
11081300	- FECULE DE POMMES DE TERRE	50	92807	1338	50	ALLEMAGNE
11081300	- FECULE DE POMMES DE TERRE	67765	3274828	47207	51622	FRANCE
11081300	- FECULE DE POMMES DE TERRE	20	19629	283	120	JAPON
11081300	- FECULE DE POMMES DE TERRE	19000	506969	7308	19000	THAILANDE
Total 11081300		86 835	3 894 233	56 136	70792	
11081400	- FECULE DE MANIOC (CASSAVE)	52000	1842124	26554	52000	BRESIL
11081400	- FECULE DE MANIOC (CASSAVE)	4000	334588	4823	4000	ESPAGNE
Total 11081400		56 000	2 176 712	31 377	56000	
11081900	- AUTRES AMIDONS ET FECULES	400	357184	5149	400	ALLEMAGNE
11081900	- AUTRES AMIDONS ET FECULES	20305	10346259	149142	15735	BELGIQUE
11081900	- AUTRES AMIDONS ET FECULES	1552	910789	13129	1910	CHINE
11081900	- AUTRES AMIDONS ET FECULES	21800	4073976	58726	9	FRANCE
11081900	- AUTRES AMIDONS ET FECULES	5	1443	21	5	INDE
11081900	- AUTRES AMIDONS ET FECULES	72	2045	29	10	LIBAN
11081900	- AUTRES AMIDONS ET FECULES	467320	4657491	67138	467	SYRIE

POS - TARIF	LIBELLE	POIDS (kg)	VALEUR		Qté_comp (unités)	PAYS FOURNISSEURS
			D.A	\$ US		
11081900	- AUTRES AMIDONS ET FECULES	470000	4395518	63361	470	TURQUIE
11081900	- AUTRES AMIDONS ET FECULES	246925	4958087	71470	9497	VIET-NAM
Total 11081900		1 228 379	29 702 792	428 165	28503	
11082000	- INULINE	464	343086	4946	464	FRANCE
Total 11082000		464	343 086	4 946	464	
11090000	- GLUTEN DE FROMENT (BLE), MEME A L'ETAT SEC.	25400	2183225	31472	23192	FRANCE
11090000	- GLUTEN DE FROMENT (BLE), MEME A L'ETAT SEC.	1040	13749	199	8	JAPON
Total 11090000		26 440	2 196 974	31 671	23200	
CHAPITRE 11 <Produits de la minoterie >		39 915 535	1 352 560 183	19 497 223	28 720 889	
12010000	- FEVES DE SOJA, MME CONCASSEES.	23000	426018	6141	23000	BRESIL
12010000	- FEVES DE SOJA, MME CONCASSEES.	16906	806017	11619	318	CHINE
12010000	- FEVES DE SOJA, MME CONCASSEES.	20000	1843589	26575	1	U.S.A
12010000	- FEVES DE SOJA, MME CONCASSEES.	18180	712486	10271	25	ITALIE
12010000	- FEVES DE SOJA, MME CONCASSEES.	372	38950	561	9	JAPON
Total 12010000		78 458	3 827 060	55 167	23353	
12021000	- ARACHIDES EN COQUES	179120	6146081	88596	179120	ARGENTINE
12021000	- ARACHIDES EN COQUES	4370375	141344776	2037495	2935038	CHINE
12021000	- ARACHIDES EN COQUES	305500	9039460	130303	98938	EGYPTE
12021000	- ARACHIDES EN COQUES	114000	3688546	53171	114	INDE
12021000	- ARACHIDES EN COQUES	50	11323	163	50	ITALIE
Total 12021000		4 969 045	160 230 186	2 309 728	3213260	
12022000	- ARACHIDES DECORTIQUEES, MEME CONCASSEES	10145042	321326544	4631944	6991300	ARGENTINE
12022000	- ARACHIDES DECORTIQUEES, MEME CONCASSEES	27351783	874682441	12608605	18789453	CHINE
12022000	- ARACHIDES DECORTIQUEES, MEME CONCASSEES	30000	833310	12013	15015	EGYPTE
12022000	- ARACHIDES DECORTIQUEES, MEME CONCASSEES	434	13595	196	876	FRANCE
12022000	- ARACHIDES DECORTIQUEES, MEME CONCASSEES	14000	899257	12963	14000	HONG KONG
12022000	- ARACHIDES DECORTIQUEES, MEME CONCASSEES	417371	13305126	191795	417371	INDE
12022000	- ARACHIDES DECORTIQUEES, MEME CONCASSEES	35700	1309700	18879	35700	PARAGUAY
Total 12022000		37 994 330	1 212 369 973	17 476 395	26263715	
12040090	- AUTRES GRAINS DE LIN	2000	92772	1337	2000	BELGIQUE
12040090	- AUTRES GRAINS DE LIN	23600	995106	14345	13772	ESPAGNE
Total 12040090		25 600	1 087 878	15 682	15772	
12051010	- GRAINES DE NAVETTE OU DE COLZA DE SEMENCE	120	212508	3063	120	FRANCE
Total 12051010		120	212 508	3 063	120	
12059090	- AUTRES GRAINES DE NAVETTE OU DE COLZA	71440	2901188	41821	47023	ESPAGNE
Total 12059090		71 440	2 901 188	41 821	47023	
12060090	- AUTRES GRAINES DE TOURNESOL MME CONCASSEES	1290230	41797080	602509	909858	ARGENTINE
12060090	- AUTRES GRAINES DE TOURNESOL MME CONCASSEES	1283785	35298088	508827	872609	CANADA
12060090	- AUTRES GRAINES DE TOURNESOL MME CONCASSEES	143160	8844911	127499	143040	CHINE
12060090	- AUTRES GRAINES DE TOURNESOL MME CONCASSEES	9072	659960	9513	9072	ESPAGNE
12060090	- AUTRES GRAINES DE TOURNESOL MME CONCASSEES	396427	8296766	119599	396427	U.S.A
12060090	- AUTRES GRAINES DE TOURNESOL MME CONCASSEES	199340	6158666	88777	86763	SYRIE
Total 12060090		3 322 014	101 055 471	1 456 724	2417769	
12074000	- GRAINES DE SESAME	10000	137075	1976	1	CHINE
12074000	- GRAINES DE SESAME	125720	3221257	46434	76522	EGYPTE
12074000	- GRAINES DE SESAME	570000	20101620	289767	570000	ETHIOPIE
12074000	- GRAINES DE SESAME	3512	500017	7207	152	FRANCE
12074000	- GRAINES DE SESAME	1681783	83236671	1199860	706316	INDE
12074000	- GRAINES DE SESAME	39000	1949823	28107	39000	IRAN
12074000	- GRAINES DE SESAME	876	526666	7592	64	JAPON
12074000	- GRAINES DE SESAME	23000	817719	11787	23000	KAZAKHSTAN
12074000	- GRAINES DE SESAME	5915	165362	2384	480	LIBAN
12074000	- GRAINES DE SESAME	19000	544205	7845	1	NIGERIA
12074000	- GRAINES DE SESAME	653808	39364523	567441	492863	SOUDAN
12074000	- GRAINES DE SESAME	36000	1274119	18366	360	TURQUIE
Total 12074000		3 168 614	151 839 057	2 188 766	1908759	
12075000	- GRAINES DE MOUTARDE	57000	3780564	54496	1140	CANADA
12075000	- GRAINES DE MOUTARDE	840	70041	1010	840	FRANCE
12075000	- GRAINES DE MOUTARDE	5	3186	46	5	INDE

POS _ TARIF	LIBELLÉ	POIDS (kg)	VALEUR		Qté_comp (unités)	PAYS FOURNISSEURS
			D.A	\$ US		
Total 12075000		57 845	3 853 791	55 552	1985	
12079100	-- GRAINES D'OEILLETTE OU DE PAVOT	600	73876	1065	600	ESPAGNE
12079100	-- GRAINES D'OEILLETTE OU DE PAVOT	200	30067	433	10	FRANCE
12079100	-- GRAINES D'OEILLETTE OU DE PAVOT	5	1828	26	5	TURQUIE
Total 12079100		805	105 771	1 524	615	
12079900	-- AUTRES GRAINES ET FRUITS OLEAGINEUX	2250	271410	3912	2250	BELGIQUE
12079900	-- AUTRES GRAINES ET FRUITS OLEAGINEUX	314650	9137382	131715	189112	CHINE
12079900	-- AUTRES GRAINES ET FRUITS OLEAGINEUX	37375	3819391	55057	20135	ESPAGNE
12079900	-- AUTRES GRAINES ET FRUITS OLEAGINEUX	490913	27333579	394016	157258	ETHIOPIE
12079900	-- AUTRES GRAINES ET FRUITS OLEAGINEUX	256	1669081	24061	258	FRANCE
12079900	-- AUTRES GRAINES ET FRUITS OLEAGINEUX	149365	7970766	114899	28813	INDE
12079900	-- AUTRES GRAINES ET FRUITS OLEAGINEUX	85	194	3	2	JAPON
12079900	-- AUTRES GRAINES ET FRUITS OLEAGINEUX	719110	26876017	387420	350475	SYRIE
12079900	-- AUTRES GRAINES ET FRUITS OLEAGINEUX	21000	259601	3742	21000	UKRAINE
Total 12079900		1 735 004	77 337 421	1 114 825	769303	
12081000	-- FARINES DE FEVES DE SOJA	2145000	42627553	614479	2145000	ARGENTINE
12081000	-- FARINES DE FEVES DE SOJA	561600	23517604	339007	561600	BELGIQUE
12081000	-- FARINES DE FEVES DE SOJA	48000	1752179	25258	48000	BRESIL
12081000	-- FARINES DE FEVES DE SOJA	45000	1722458	24829	2250	CHINE
12081000	-- FARINES DE FEVES DE SOJA	105900	13737526	198026	105900	ESPAGNE
12081000	-- FARINES DE FEVES DE SOJA	87950	25355230	365497	69974	FRANCE
12081000	-- FARINES DE FEVES DE SOJA	15	4968	72	60	JAPON
12081000	-- FARINES DE FEVES DE SOJA	20000	4505616	64949	20000	PAYS-BAS
12081000	-- FARINES DE FEVES DE SOJA	43000	1843252	26570	43000	TURQUIE
Total 12081000		3 056 465	115 066 386	1 658 687	2995784	
12089000	-- AUTRES FARINES DE GRAINES OU DE FRUITS OLEAGINEUX	19200	1352045	19490	848	FRANCE
12089000	-- AUTRES FARINES DE GRAINES OU DE FRUITS OLEAGINEUX	18150	1121044	16160	18150	ITALIE
12089000	-- AUTRES FARINES DE GRAINES OU DE FRUITS OLEAGINEUX	15361	2192063	31599	15361	LIBAN
12089000	-- AUTRES FARINES DE GRAINES OU DE FRUITS OLEAGINEUX	3000	42663	615	3000	SYRIE
Total 12089000		55 711	4 707 815	67 864	37359	
12091000	-- GRAINES DE BETTERAVES A SUCRE	8500	5094298	73434	8500	U.S.A
12091000	-- GRAINES DE BETTERAVES A SUCRE	300	93910	1354	300	FRANCE
Total 12091000		8 800	5 188 208	74 788	8800	
12092100	-- GRAINES DE LUERNE	4000	901123	12990	4000	DANEMARK
12092100	-- GRAINES DE LUERNE	60000	12959968	186818	60000	ITALIE
Total 12092100		64 000	13 861 091	199 808	64000	
12092200	-- GRAINES DE TREFLE (TRIFOLIUM SPP.)	64000	6439203	92821	64000	ITALIE
Total 12092200		64 000	6 439 203	92 821	64000	
12092300	-- GRAINES DE FETUQUE	6240	841507	12131	6240	FRANCE
Total 12092300		6 240	841 507	12 131	6240	
12092500	-- GRAINES DE RAY GRASS (LOLIUM MULTIFLORUM LAM.,	720	112690	1624	720	FRANCE
12092500	-- GRAINES DE RAY GRASS (LOLIUM MULTIFLORUM LAM.,	4000	509882	7350	4000	ITALIE
Total 12092500		4 720	622 572	8 974	4720	
12092900	-- AUTRES GRAINES, FRUITS ET SPORES A ENSEMENCER	11725	2397244	34557	11725	DANEMARK
12092900	-- AUTRES GRAINES, FRUITS ET SPORES A ENSEMENCER	114042	6520766	93997	2959	ESPAGNE
12092900	-- AUTRES GRAINES, FRUITS ET SPORES A ENSEMENCER	162000	10744216	154879	162000	U.S.A
12092900	-- AUTRES GRAINES, FRUITS ET SPORES A ENSEMENCER	23054	5659241	81578	15518	FRANCE
12092900	-- AUTRES GRAINES, FRUITS ET SPORES A ENSEMENCER	2550	756624	10907	2550	ITALIE
Total 12092900		313 371	26 078 091	375 918	194752	
12093000	-- GRAINES DE PLANTES HERBACEES UTILISEES POUR LEURS FLEURS	1017	3398150	48984	81875	FRANCE
12093000	-- GRAINES DE PLANTES HERBACEES UTILISEES POUR LEURS FLEURS	5	1129	16	5	INDE
12093000	-- GRAINES DE PLANTES HERBACEES UTILISEES POUR LEURS FLEURS	13	404435	5830	13	ITALIE
Total 12093000		1 035	3 803 714	54 830	81893	
12099100	-- GRAINES DE LEGUMES	2000	112252	1618	2000	BELGIQUE
12099100	-- GRAINES DE LEGUMES	3611	49436090	712622	4384	CHILI
12099100	-- GRAINES DE LEGUMES	892154	56058915	808095	597749	CHINE
12099100	-- GRAINES DE LEGUMES	187	5340666	76986	187	DANEMARK
12099100	-- GRAINES DE LEGUMES	29218	9639684	138955	6250	ESPAGNE
12099100	-- GRAINES DE LEGUMES	67074	65411697	942916	30112	U.S.A

POS - TARIF	LIBELLÉ	POIDS (kg)	VALEUR		Qté_comp (unités)	PAYS FOURNISSEURS
			D.A	\$ US		
12099100	- GRAINES DE LEGUMES	225624	350870319	5057817	186635	FRANCE
12099100	- GRAINES DE LEGUMES	1900	131881	1901	1900	HONG KONG
12099100	- GRAINES DE LEGUMES	160003	23898768	344502	7400	HONGRIE
12099100	- GRAINES DE LEGUMES	1487	17087987	246324	954	INDE
12099100	- GRAINES DE LEGUMES	8955	3937521	56760	10389	ITALIE
12099100	- GRAINES DE LEGUMES	17	882380	12719	738	JAPON
12099100	- GRAINES DE LEGUMES	38	6175288	89017	38	MEXIQUE
12099100	- GRAINES DE LEGUMES	50182	98717921	1423025	825665	PAYS-BAS
12099100	- GRAINES DE LEGUMES	27	1150672	16587	1000	PEROU
12099100	- GRAINES DE LEGUMES	8	3573445	51511	2892	THAILANDE
12099100	- GRAINES DE LEGUMES	10	1643439	23690	1000	VIET-NAM
Total 12099100		1 442 495	694 068 925	10 005 045	1679293	
12099900	- AUTRES GRAINES FOURRAGERES	70	1312666	18922	0	ALLEMAGNE
12099900	- AUTRES GRAINES FOURRAGERES	18	1597342	23026	480	BRESIL
12099900	- AUTRES GRAINES FOURRAGERES	23800	1404627	20248	23800	CANADA
12099900	- AUTRES GRAINES FOURRAGERES	56	1564837	22557	380	CHILI
12099900	- AUTRES GRAINES FOURRAGERES	138042	17486433	252067	140451	CHINE
12099900	- AUTRES GRAINES FOURRAGERES	6525	1798000	25918	6525	DANEMARK
12099900	- AUTRES GRAINES FOURRAGERES	8275	2546352	36705	7917	ESPAGNE
12099900	- AUTRES GRAINES FOURRAGERES	104900	67184669	968469	113910	U.S.A
12099900	- AUTRES GRAINES FOURRAGERES	101941	80054677	1153999	97601	FRANCE
12099900	- AUTRES GRAINES FOURRAGERES	2168	726545	10475	625	G. BRETAGNE
12099900	- AUTRES GRAINES FOURRAGERES	130	14388724	207414	4030	INDE
12099900	- AUTRES GRAINES FOURRAGERES	15015	4662221	67206	7954	ITALIE
12099900	- AUTRES GRAINES FOURRAGERES	95	8138233	117314	1534	MEXIQUE
12099900	- AUTRES GRAINES FOURRAGERES	13830	146674021	2114314	224106	PAYS-BAS
12099900	- AUTRES GRAINES FOURRAGERES	48	1049001	15122	700	PEROU
12099900	- AUTRES GRAINES FOURRAGERES	97	9486799	136753	3336	THAILANDE
12099900	- AUTRES GRAINES FOURRAGERES	8	654023	9428	1250	TURQUIE
Total 12099900		415 018	360 729 170	5 199 937	634599	
12102000	- CONES DE HOUBLON, BROYES, MOULUS ...	31298	42353041	610521	30455	ALLEMAGNE
12102000	- CONES DE HOUBLON, BROYES, MOULUS ...	400	504636	7274	400	U.S.A
12102000	- CONES DE HOUBLON, BROYES, MOULUS ...	736	900830	12985	736	POLOGNE
12102000	- CONES DE HOUBLON, BROYES, MOULUS ...	2605	4970466	71650	2605	R.TCHEQUE
Total 12102000		35 039	48 728 973	702 430	34196	
12112000	- RACINES DE GINSENG	1000	1134183	16349	15451	CHINE
12112000	- RACINES DE GINSENG	160	6599	95	1	INDE
12112000	- RACINES DE GINSENG	252	10560	152	1	OMAN
Total 12112000		1 412	1 151 342	16 596	15453	
12119000	- AUTRES RACINES DE PLANTES	10050	201952	2911	553	AFGANISTANT
12119000	- AUTRES RACINES DE PLANTES	133190	4301267	62001	58229	CHINE
12119000	- AUTRES RACINES DE PLANTES	11004	321866	4640	1002	EGYPTE
12119000	- AUTRES RACINES DE PLANTES	30000	2026521	29212	30000	ETHIOPIE
12119000	- AUTRES RACINES DE PLANTES	1358	797245	11493	1874	FRANCE
12119000	- AUTRES RACINES DE PLANTES	71286	2677783	38601	27378	INDE
12119000	- AUTRES RACINES DE PLANTES	7080	145055	2090	222	INDONESIE
12119000	- AUTRES RACINES DE PLANTES	1116	40449	583	271	IRAN
12119000	- AUTRES RACINES DE PLANTES	115	35675	515	200	ITALIE
12119000	- AUTRES RACINES DE PLANTES	15082	2703603	38972	7290	JORDANIE
12119000	- AUTRES RACINES DE PLANTES	500	11376	164	20	KENYA
12119000	- AUTRES RACINES DE PLANTES	40	3168	45	10	KOWEIT
12119000	- AUTRES RACINES DE PLANTES	880	20915	301	60	LIBAN
12119000	- AUTRES RACINES DE PLANTES	395	16399	236	55	MAROC
12119000	- AUTRES RACINES DE PLANTES	1050	12066	174	70	MEXIQUE
12119000	- AUTRES RACINES DE PLANTES	645	17491	252	33	PAKISTAN
12119000	- AUTRES RACINES DE PLANTES	180	4418	64	6	SINGAPOUR
12119000	- AUTRES RACINES DE PLANTES	1000	17776	256	20	SOMALIE
12119000	- AUTRES RACINES DE PLANTES	8441	381288	5496	427	SYRIE
12119000	- AUTRES RACINES DE PLANTES	2730	2553261	36805	6257	TURQUIE
Total 12119000		296 142	16 289 574	234 811	133977	

POS - TARIF	LIBELLE	POIDS (kg)	VALEUR		Qté_comp (unités)	PAYS FOURNISSEURS
			D.A	\$ US		
12122000	- ALGUES	9443	610865	8805	4700	CHINE
12122000	- ALGUES	11	59683	860	100	U.S.A
12122000	- ALGUES	49	56698	818	28	FRANCE
12122000	- ALGUES	2094	2065704	29777	3150	JAPON
12122000	- ALGUES	27	56666	817	60	R. DE COREE
Total 12122000		11 624	2 849 616	41 077	8038	
12129990	-- AUTRES RACINES SERVANT A L'ALIMENTATION HUMAINE	150	468865	6759	150	ALLEMAGNE
12129990	-- AUTRES RACINES SERVANT A L'ALIMENTATION HUMAINE	15892	510172	7354	63	CHINE
12129990	-- AUTRES RACINES SERVANT A L'ALIMENTATION HUMAINE	5	2772	40	30	EGYPTE
12129990	-- AUTRES RACINES SERVANT A L'ALIMENTATION HUMAINE	111	99204	1430	111	FRANCE
12129990	-- AUTRES RACINES SERVANT A L'ALIMENTATION HUMAINE	480	13199	190	1	INDE
12129990	-- AUTRES RACINES SERVANT A L'ALIMENTATION HUMAINE	25	43132	622	2	JAPON
12129990	-- AUTRES RACINES SERVANT A L'ALIMENTATION HUMAINE	101204	7895889	113819	25026	TURQUIE
Total 12129990		117 867	9 033 233	130 214	25383	
12149000	- AUTRES RUTABAGAS,BETTERAVES FOURRAGERES,RACINES FOURRAGERES ...	3563	544372	7847	100	CHINE
Total 12149000		3 563	544 372	7 847	100	
CHAPITRE 12 <Oléagineux, graines, pailles, fourrages >		57 320 777	3 024 824 096	43 603 025	40 650 261	
13012000	- GOMME ARABIQUE	585	450679	6496	86	ALLEMAGNE
13012000	- GOMME ARABIQUE	15500	1271718	18332	9620	ETHIOPIE
13012000	- GOMME ARABIQUE	137510	70254537	1012720	123832	FRANCE
13012000	- GOMME ARABIQUE	700	446176	6432	700	G. BRETAGNE
13012000	- GOMME ARABIQUE	2000	1038724	14973	0	INDE
13012000	- GOMME ARABIQUE	1000	8782	127	16	MAROC
13012000	- GOMME ARABIQUE	900	272893	3934	900	NIGERIA
13012000	- GOMME ARABIQUE	4066	186766	2693	94	PAKISTAN
13012000	- GOMME ARABIQUE	100500	16723707	241073	100010	SOUDAN
13012000	- GOMME ARABIQUE	3100	123549	1781	631	SOMALIE
Total 13012000		265 861	90 777 531	1 308 561	235889	
13019000	- AUTRES GOMMES	1040	19152	276	24	A. SEOUDITE
13019000	- AUTRES GOMMES	20	58101	838	20	AUTRICHE
13019000	- AUTRES GOMMES	216184	17372753	250428	69757	CHINE
13019000	- AUTRES GOMMES	7000	921794	13288	7000	ESPAGNE
13019000	- AUTRES GOMMES	25500	781776	11269	15033	ETHIOPIE
13019000	- AUTRES GOMMES	50050	12439463	179315	31293	FRANCE
13019000	- AUTRES GOMMES	11948	2445851	35258	21573	INDE
13019000	- AUTRES GOMMES	28000	3082648	44436	15400	INDONESIE
13019000	- AUTRES GOMMES	35790	7375457	106318	20051	IRAN
13019000	- AUTRES GOMMES	500	8816	127	20	KENYA
13019000	- AUTRES GOMMES	400	21146	305	1	MADAGASCAR
13019000	- AUTRES GOMMES	1000	14408	208	30	PAKISTAN
13019000	- AUTRES GOMMES	570	10050	145	19	SINGAPOUR
13019000	- AUTRES GOMMES	3	35455	511	360	TUNISIE
13019000	- AUTRES GOMMES	40	4937	71	10	YEMEN
Total 13019000		378 045	44 591 807	642 793	180591	
13021200	--SUCS ET EXTRAITS DE REGLISSE	1250	516353	7443	1250	CHINE
13021200	--SUCS ET EXTRAITS DE REGLISSE	4609	1659919	23929	8807	FRANCE
13021200	--SUCS ET EXTRAITS DE REGLISSE	150	2133	31	150	SYRIE
Total 13021200		6 009	2 178 405	31 403	10207	
13021300	-- SUCS ET EXTRAITS DE HOUBLON	2817	11544204	166410	2817	ALLEMAGNE
13021300	-- SUCS ET EXTRAITS DE HOUBLON	3016	11931925	172000	3016	CHINE
13021300	-- SUCS ET EXTRAITS DE HOUBLON	3010	7444376	107310	2383	U.S.A
13021300	-- SUCS ET EXTRAITS DE HOUBLON	275	995676	14353	275	G. BRETAGNE
13021300	-- SUCS ET EXTRAITS DE HOUBLON	120	250399	3610	120	POLOGNE
Total 13021300		9 238	32 166 580	463 683	8611	
13021900	-- AUTRES SUCS ET EXTRAITS VEGETAUX	9275	4694461	67671	9275	ALLEMAGNE
13021900	-- AUTRES SUCS ET EXTRAITS VEGETAUX	649	6802181	98055	54975	BELGIQUE
13021900	-- AUTRES SUCS ET EXTRAITS VEGETAUX	6860	3595300	51827	47160	CHINE
13021900	-- AUTRES SUCS ET EXTRAITS VEGETAUX	25776	35503937	511792	140650	ESPAGNE
13021900	-- AUTRES SUCS ET EXTRAITS VEGETAUX	14102	11655956	168021	8610	FRANCE

POS - TARIF	LIBELLE	POIDS (kg)	VALEUR		Qté_comp (unités)	PAYS FOURNISSEURS
			D.A	\$ US		
13021900	- AUTRES SUCS ET EXTRAITS VEGETAUX	1403	3415873	49240	29545	INDE
13021900	- AUTRES SUCS ET EXTRAITS VEGETAUX	4093	1585021	22848	4093	ITALIE
13021900	- AUTRES SUCS ET EXTRAITS VEGETAUX	10	18451	266	0	SUISSE
13021900	- AUTRES SUCS ET EXTRAITS VEGETAUX	3000	104420	1505	3000	TURQUIE
Total 13021900		65 168	67 375 600	971 225	297308	
13022000	- MATIERES PECTIQUES, PECTINATES ET PECTATES	20350	20210165	291331	10750	ALLEMAGNE
13022000	- MATIERES PECTIQUES, PECTINATES ET PECTATES	15650	13312551	191901	15650	DANEMARK
13022000	- MATIERES PECTIQUES, PECTINATES ET PECTATES	18825	17080685	246218	18825	ESPAGNE
13022000	- MATIERES PECTIQUES, PECTINATES ET PECTATES	74172	47773779	688664	49093	FRANCE
13022000	- MATIERES PECTIQUES, PECTINATES ET PECTATES	1000	265735	3831	1000	PAYS-BAS
13022000	- MATIERES PECTIQUES, PECTINATES ET PECTATES	17100	12531898	180647	17100	R.TCHEQUE
13022000	- MATIERES PECTIQUES, PECTINATES ET PECTATES	4000	2813208	40552	160	SUISSE
13022000	- MATIERES PECTIQUES, PECTINATES ET PECTATES	5000	3785472	54568	5000	UE
Total 13022000		156 097	117 773 493	1 697 712	117578	
13023100	- AGAR-AGAR	0	2036	29	1	CANADA
13023100	- AGAR-AGAR	57	464604	6698	16	ESPAGNE
13023100	- AGAR-AGAR	0	25177	363	1	U.S.A
13023100	- AGAR-AGAR	1	64410	928	1	FRANCE
13023100	- AGAR-AGAR	10	31974	461	10	INDE
13023100	- AGAR-AGAR	7000	1949189	28098	7000	R. DE COREE
Total 13023100		7 068	2 537 390	36 577	7029	
13023200	- MUCILAGES ET EPAISSISSANTS DE CAROUBES,	20000	1370247	19752	800	CHINE
13023200	- MUCILAGES ET EPAISSISSANTS DE CAROUBES,	2000	465476	6710	2000	DANEMARK
13023200	- MUCILAGES ET EPAISSISSANTS DE CAROUBES,	3935	5167481	74490	4365	ESPAGNE
13023200	- MUCILAGES ET EPAISSISSANTS DE CAROUBES,	85516	44929899	647665	70721	U.S.A
13023200	- MUCILAGES ET EPAISSISSANTS DE CAROUBES,	4675	1236667	17826	2467	FRANCE
13023200	- MUCILAGES ET EPAISSISSANTS DE CAROUBES,	160600	16533427	238329	100660	INDE
13023200	- MUCILAGES ET EPAISSISSANTS DE CAROUBES,	32500	89013040	1283129	1500	ITALIE
13023200	- MUCILAGES ET EPAISSISSANTS DE CAROUBES,	125	200965	2897	125	PAYS-BAS
13023200	- MUCILAGES ET EPAISSISSANTS DE CAROUBES,	7000	5165505	74461	7000	R.TCHEQUE
13023200	- MUCILAGES ET EPAISSISSANTS DE CAROUBES,	1500	358591	5169	1500	SUISSE
Total 13023200		317 851	164 441 298	2 370 428	191138	
13023900	- AUTRES MUCILAGES ET APAISSISSANTS DERIVES DES VEGETAUX	4001	2863743	41281	4002	ALLEMAGNE
13023900	- AUTRES MUCILAGES ET APAISSISSANTS DERIVES DES VEGETAUX	11043	22348382	322152	102238	BELGIQUE
13023900	- AUTRES MUCILAGES ET APAISSISSANTS DERIVES DES VEGETAUX	20	5632	81	1	BOSNIE H.
13023900	- AUTRES MUCILAGES ET APAISSISSANTS DERIVES DES VEGETAUX	14025	7574526	109187	2190	CHILI
13023900	- AUTRES MUCILAGES ET APAISSISSANTS DERIVES DES VEGETAUX	7103	839802	12106	7050	CHINE
13023900	- AUTRES MUCILAGES ET APAISSISSANTS DERIVES DES VEGETAUX	74405	37391831	539003	74445	DANEMARK
13023900	- AUTRES MUCILAGES ET APAISSISSANTS DERIVES DES VEGETAUX	48350	27434270	395466	42176	ESPAGNE
13023900	- AUTRES MUCILAGES ET APAISSISSANTS DERIVES DES VEGETAUX	295350	149931411	2161271	287985	FRANCE
13023900	- AUTRES MUCILAGES ET APAISSISSANTS DERIVES DES VEGETAUX	5885	3395454	48945	74711	INDE
13023900	- AUTRES MUCILAGES ET APAISSISSANTS DERIVES DES VEGETAUX	1100	839889	12107	100	ITALIE
13023900	- AUTRES MUCILAGES ET APAISSISSANTS DERIVES DES VEGETAUX	3000	1187640	17120	3000	PAYS-BAS
13023900	- AUTRES MUCILAGES ET APAISSISSANTS DERIVES DES VEGETAUX	10000	4426248	63805	10000	PHILIPPINES
13023900	- AUTRES MUCILAGES ET APAISSISSANTS DERIVES DES VEGETAUX	5950	797476	11495	5950	TURQUIE
Total 13023900		480 232	259 036 304	3 734 019	613848	
CHAPITRE 13 <Matières végétales pour teintures >		1 685 569	780 878 408	11 256 401	1 662 199	
14011000	- BAMBOUS	339	6198	89	28	CHINE
14011000	- BAMBOUS	18	4366	63	110	INDONESIE
Total 14011000		357	10 564	152	138	
14012000	- ROTINS	18249	4459922	64289	375	ESPAGNE
14012000	- ROTINS	7009	791346	11407	18487	VIET-NAM
Total 14012000		25 258	5 251 268	75 696	18862	
14019000	- AUTRES MATIERES VEGETALES UTILISEES EN VANNERIE	35726	7416957	106916	19503	ESPAGNE
14019000	- AUTRES MATIERES VEGETALES UTILISEES EN VANNERIE	8000	1692012	24390	8000	FRANCE
14019000	- AUTRES MATIERES VEGETALES UTILISEES EN VANNERIE	8500	1755312	25303	8500	MADAGASCAR
14019000	- AUTRES MATIERES VEGETALES UTILISEES EN VANNERIE	7300	1404751	20250	7300	VIET-NAM
Total 14019000		59 526	12 269 032	176 859	43303	
14049010	- GRAINS DURS, PEPINS, COQUES, NOIX A TAILLER	117500	2815068	40579	0	TUNISIE



POS - TARIF	LIBELLÉ	POIDS (kg)	VALEUR		Qté_comp (unités)	PAYS FOURNISSEURS
			D.A	\$ US		
Total 14049010		117 500	2 815 068	40 579	0	
14049090	--- AUTRES PRODUITS VEGETAUX NON COMPRIS AILLEURS	8302	1284914	18523	5707	EGYPTE
14049090	--- AUTRES PRODUITS VEGETAUX NON COMPRIS AILLEURS	235171	26671032	384464	25080	U.S.A
14049090	--- AUTRES PRODUITS VEGETAUX NON COMPRIS AILLEURS	302	47341	682	1	LIBAN
14049090	--- AUTRES PRODUITS VEGETAUX NON COMPRIS AILLEURS	5000	144188	2078	5000	TURQUIE
Total 14049090		248 775	28 147 475	405 747	35788	
CHAPITRE 14 <Matières à tresser et à tailler >		451 416	48 493 407	699 033	98 091	
15020000	-- GRAISSES DE BOVIN, D'OVIN OU DE CAPRIN, AUTRES QUE CELLE DU N° 15.03	841	235904	3401	1	FRANCE
15020000	-- GRAISSES DE BOVIN, D'OVIN OU DE CAPRIN, AUTRES QUE CELLE DU N° 15.03	2353320	119018077	1715652	500001	ITALIE
Total 15020000		2 354 161	119 253 981	1 719 053	500002	
15030000	- STEARINE SOLAIRE, HUILE DE SAINDOUX, HUILE DE SUIFS	1197000	54472884	785230	2	ITALIE
15030000	- STEARINE SOLAIRE, HUILE DE SAINDOUX, HUILE DE SUIFS	500000	30822849	444313	0	PORTUGAL
Total 15030000		1 697 000	85 295 733	1 229 543	2	
15041010	-- HUILES DE FOIE DE MORUE	2000	477144	6878	2000	FRANCE
15041010	-- HUILES DE FOIE DE MORUE	24890	5820231	83899	11021	NORVEGE
Total 15041010		26 890	6 297 375	90 777	13021	
15042000	- GRAISSES, HUILES DE POISSONS, AUTRES QUE LES HUILES DE FOIES	36	6933	100	10	CHINE
15042000	- GRAISSES, HUILES DE POISSONS, AUTRES QUE LES HUILES DE FOIES	3900	478028	6891	3900	ESPAGNE
Total 15042000		3 936	484 961	6 991	3910	
15050000	GRAISSE DE Suint ET SUBSTANCES GRASSE DERIVES Y COMPRIS LA LANOLINE	153	171194	2468	150	ALLEMAGNE
15050000	GRAISSE DE Suint ET SUBSTANCES GRASSE DERIVES Y COMPRIS LA LANOLINE	3500	2380215	34310	3500	BELGIQUE
15050000	GRAISSE DE Suint ET SUBSTANCES GRASSE DERIVES Y COMPRIS LA LANOLINE	14060	5166207	74471	1	CHINE
15050000	GRAISSE DE Suint ET SUBSTANCES GRASSE DERIVES Y COMPRIS LA LANOLINE	1	2797	40	2	ESPAGNE
15050000	GRAISSE DE Suint ET SUBSTANCES GRASSE DERIVES Y COMPRIS LA LANOLINE	9	9322	134	9	FRANCE
15050000	GRAISSE DE Suint ET SUBSTANCES GRASSE DERIVES Y COMPRIS LA LANOLINE	15200	3929678	56647	1	INDE
15050000	GRAISSE DE Suint ET SUBSTANCES GRASSE DERIVES Y COMPRIS LA LANOLINE	110	10409	150	110	SYRIE
Total 15050000		33 033	11 669 822	168 220	3773	
15060000	- AUTRES GRAISSES ET HUILES ANIMALES ET LEURS FRACTIONS	920	40542	585	98	LIBAN
Total 15060000		920	40 542	585	98	
15071010	-- HUILE DE SOJA BRUTE MME DEGOMMEE, POUR L'INDUSTRIE ALIMENTAIRE .	198822419	11118264439	160270431	190422419	ARGENTINE
15071010	-- HUILE DE SOJA BRUTE MME DEGOMMEE, POUR L'INDUSTRIE ALIMENTAIRE .	6078000	284323997	4098545	3078003	BRESIL
15071010	-- HUILE DE SOJA BRUTE MME DEGOMMEE, POUR L'INDUSTRIE ALIMENTAIRE .	20290117	1198865834	17281720	14450000	ESPAGNE
15071010	-- HUILE DE SOJA BRUTE MME DEGOMMEE, POUR L'INDUSTRIE ALIMENTAIRE .	49035945	2959999271	42668563	49035945	U.S.A
15071010	-- HUILE DE SOJA BRUTE MME DEGOMMEE, POUR L'INDUSTRIE ALIMENTAIRE .	2968066	158481166	2284515	2968066	FRANCE
15071010	-- HUILE DE SOJA BRUTE MME DEGOMMEE, POUR L'INDUSTRIE ALIMENTAIRE .	2825022	148404516	2139260	0	ITALIE
15071010	-- HUILE DE SOJA BRUTE MME DEGOMMEE, POUR L'INDUSTRIE ALIMENTAIRE .	4298498	198192115	2856951	4298498	PORTUGAL
Total 15071010		284 318 067	16 066 531 338	231 599 985	264252931	
15071090	-- AUTRES, HUILE BRUTE DESTINEE A L'INDUTRIE ALIMENTAIRE	3	6158	89	1	U.S.A
Total 15071090		3	6 158	89	1	
15079000	- AUTRES HUILE BRUTE DE SOJA	2942	382732	5517	2481	CHINE
15079000	- AUTRES HUILE BRUTE DE SOJA	22	83847	1209	1	SUISSE
Total 15079000		2 964	466 579	6 726	2482	
15091010	-- HUILE D'OLIVE VIERGE POUR L'INDUSTRIE ALIMENTAIRE	84	12829	185	84	FRANCE
15091010	-- HUILE D'OLIVE VIERGE POUR L'INDUSTRIE ALIMENTAIRE	5876	1405937	20266	7074	ITALIE
15091010	-- HUILE D'OLIVE VIERGE POUR L'INDUSTRIE ALIMENTAIRE	10629	801319	11551	1176	SYRIE
Total 15091010		16 589	2 220 085	32 002	8334	
15091090	-- AUTRES HUILES D'OLIVES VIERGES	1	15054	217	5	ALLEMAGNE
15091090	-- AUTRES HUILES D'OLIVES VIERGES	81361	6927039	99853	64990	ESPAGNE
15091090	-- AUTRES HUILES D'OLIVES VIERGES	5144	535865	7725	5144	FRANCE
15091090	-- AUTRES HUILES D'OLIVES VIERGES	15732	4481639	64604	4461	ITALIE
Total 15091090		102 238	11 959 597	172 399	74600	
15099000	- AUTRES HUILES D'OLIVES	1827	147555	2127	1827	A. SEOUDITE
15099000	- AUTRES HUILES D'OLIVES	29902	1663962	23986	15702	ESPAGNE
15099000	- AUTRES HUILES D'OLIVES	6683	2352709	33914	5310	FRANCE
15099000	- AUTRES HUILES D'OLIVES	737	381139	5494	380	ITALIE
15099000	- AUTRES HUILES D'OLIVES	2880	233837	3370	735	LIBAN
15099000	- AUTRES HUILES D'OLIVES	23134	4157163	59925	23134	SYRIE
15099000	- AUTRES HUILES D'OLIVES	2100	445206	6418	264	TUNISIE



POS - TARIF	LIBELLÉ	POIDS (kg)	VALEUR		Qté_comp (unités)	PAYS FOURNISSEURS
			D.A	\$ US		
15099000	- AUTRES HUILES D'OLIVES	8	342	5	1	TURQUIE
Total 15099000		67 271	9 381 913	135 239	47353	
15100000	AUTRES HUILES ET LEURS FRACTIONS OBETENUES EXCLUSIVEMENT A PARTIR	26263	1778803	25642	3416	ESPAGNE
15100000	AUTRES HUILES ET LEURS FRACTIONS OBETENUES EXCLUSIVEMENT A PARTIR	0	1057	15	1	FRANCE
15100000	AUTRES HUILES ET LEURS FRACTIONS OBETENUES EXCLUSIVEMENT A PARTIR	240	164157	2366	240	ITALIE
15100000	AUTRES HUILES ET LEURS FRACTIONS OBETENUES EXCLUSIVEMENT A PARTIR	45	16852	243	45	MAROC
Total 15100000		26 548	1 960 869	28 266	3702	
15111010	- HUILE DE PALME BRUTE ET SES FRACTIONS POUR L'INDUS. ALIMENTAIRE	18129625	945128371	13624081	18129625	INDONESIE
15111010	- HUILE DE PALME BRUTE ET SES FRACTIONS POUR L'INDUS. ALIMENTAIRE	7183777	437494705	6306513	7040270	MALAISIE
15111010	- HUILE DE PALME BRUTE ET SES FRACTIONS POUR L'INDUS. ALIMENTAIRE	2166166	91943664	1325373	2146186	SINGAPOUR
Total 15111010		27 479 568	1 474 566 740	21 255 967	27316081	
15111090	- AUTRES HUILE DE PALME BRUTE	25	13572	196	25	BELGIQUE
15111090	- AUTRES HUILE DE PALME BRUTE	100000	5549581	79998	4000	MALAISIE
Total 15111090		100 025	5 563 153	80 194	4025	
15119010	- HUILE DE PALME BRUTE POUR L'INDUSTRIE ALIMENTAIRE	355200	26832727	386796	206016	E.A. UNIS
15119010	- HUILE DE PALME BRUTE POUR L'INDUSTRIE ALIMENTAIRE	25007588	1155356466	16654532	25007588	INDONESIE
15119010	- HUILE DE PALME BRUTE POUR L'INDUSTRIE ALIMENTAIRE	11532454	703390800	10139417	11041254	MALAISIE
15119010	- HUILE DE PALME BRUTE POUR L'INDUSTRIE ALIMENTAIRE	1999910	93095310	1341974	1999910	SINGAPOUR
Total 15119010		38 895 152	1 978 675 303	28 522 719	38254768	
15119090	- AUTRES HUILES DE PALME	63342	1544869	22269	63342	MALAISIE
Total 15119090		63 342	1 544 869	22 269	63342	
15121110	--- HUILES DE TOURNESOL ...BRUTES POUR L'INDUSTRIE ALIMENTAIRE .	5000000	304823940	4394055	5000000	ARGENTINE
15121110	--- HUILES DE TOURNESOL ...BRUTES POUR L'INDUSTRIE ALIMENTAIRE .	35448147	1719801552	24791041	21007704	F.DE RESSUE
15121110	--- HUILES DE TOURNESOL ...BRUTES POUR L'INDUSTRIE ALIMENTAIRE .	2500000	121683006	1754068	2500000	INDONESIE
15121110	--- HUILES DE TOURNESOL ...BRUTES POUR L'INDUSTRIE ALIMENTAIRE .	8486232	532474512	7675651	8486232	PARAGUAY
15121110	--- HUILES DE TOURNESOL ...BRUTES POUR L'INDUSTRIE ALIMENTAIRE .	117838524	5847162838	84287195	104893542	UKRAINE
Total 15121110		169 272 903	8 525 945 848	122 902 010	141887478	
15121900	- HUILES DE TOURNESOL RAFFINEES.	97126	2136238	30794	97126	ARGENTINE
15121900	- HUILES DE TOURNESOL RAFFINEES.	4654	1926676	27773	625	CHINE
15121900	- HUILES DE TOURNESOL RAFFINEES.	77060	1866976	26913	76903	FRANCE
15121900	- HUILES DE TOURNESOL RAFFINEES.	25	46218	666	1	G. BRETAGNE
15121900	- HUILES DE TOURNESOL RAFFINEES.	10	1353	20	4	TURQUIE
Total 15121900		178 875	5 977 461	86 166	174659	
15122900	- HUILES RAFFINEES DE COTON	2	268	4	2	INDE
Total 15122900		2	268	4	2	
15131110	--- HUILE DE COCO BRUTE POUR L'INDUSTRIE ALIMENTAIRE	400	275992	3978	1	ALLEMAGNE
15131110	--- HUILE DE COCO BRUTE POUR L'INDUSTRIE ALIMENTAIRE	37700	2709124	39052	1	C. D'IVOIRE
15131110	--- HUILE DE COCO BRUTE POUR L'INDUSTRIE ALIMENTAIRE	60000	2847450	41046	60000	E.A. UNIS
15131110	--- HUILE DE COCO BRUTE POUR L'INDUSTRIE ALIMENTAIRE	291200	20801633	299856	291200	MALAISIE
15131110	--- HUILE DE COCO BRUTE POUR L'INDUSTRIE ALIMENTAIRE	109440	9279539	133765	576	PAYS-BAS
Total 15131110		498 740	35 913 738	517 697	351778	
15131190	--- AUTRES HUILES BRUTES DE COCO	20000	2357241	33980	23	ALLEMAGNE
Total 15131190		20 000	2 357 241	33 980	23	
15132110	--- HUILE DE PALMISTE OU DE BABASSU BRUTE POUR L'INDUS. ALIMENTAIRE	22000	1450853	20914	22000	DANEMARK
15132110	--- HUILE DE PALMISTE OU DE BABASSU BRUTE POUR L'INDUS. ALIMENTAIRE	3508162	182199725	2626419	3010643	INDONESIE
15132110	--- HUILE DE PALMISTE OU DE BABASSU BRUTE POUR L'INDUS. ALIMENTAIRE	239500	16154743	232870	218600	MALAISIE
Total 15132110		3 769 662	199 805 321	2 880 203	3251243	
15141190	- AUTRES HUILES BRUTES DE COLZA	401	216134	3116	1	BELGIQUE
Total 15141190		401	216 134	3 116	1	
15141900	--- AUTRES HUILES BRUTES DE NAVETTE OU DE MOUTARDE	3150	1004384	14478	1	FRANCE
Total 15141900		3 150	1 004 384	14 478	1	
15149119	--- AUTRES D' AUTRES HUILES BRUTES DE NAVETTE OU DE MOUTARDE (1)	339	5928	85	400	CHINE
15149119	--- AUTRES D' AUTRES HUILES BRUTES DE NAVETTE OU DE MOUTARDE (1)	18	4221	61	18	INDE
Total 15149119		357	10 149	146	418	
15151100	- HUILE DE LIN BRUTE ET SES FRACTIONS	24700	1656067	23871	17140	BELGIQUE
15151100	- HUILE DE LIN BRUTE ET SES FRACTIONS	14060	501850	7234	14060	FRANCE
15151100	- HUILE DE LIN BRUTE ET SES FRACTIONS	76760	5194642	74881	765	PAYS-BAS
Total 15151100		115 520	7 352 559	105 986	31965	

POS - TARIF	LIBELLE	POIDS (kg)	VALEUR		Qté_comp (unités)	PAYS FOURNISSEURS
			D.A	\$ US		
15151900	-- AUTRES HUILES DE LIN ET SES FRACTIONS	36100	2711920	39092	28540	BELGIQUE
15151900	-- AUTRES HUILES DE LIN ET SES FRACTIONS	10041	233611	3368	11000	EGYPTE
15151900	-- AUTRES HUILES DE LIN ET SES FRACTIONS	32044	2400827	34608	22653	FRANCE
15151900	-- AUTRES HUILES DE LIN ET SES FRACTIONS	51800	1553577	22395	44674	ITALIE
15151900	-- AUTRES HUILES DE LIN ET SES FRACTIONS	151	18271	263	0	SYRIE
Total 15151900		130 136	6 918 206	99 726	106867	
15152900	-- HUILES DE MAIS RAFFINEES	46603	1024469	14768	46603	FRANCE
15152900	-- HUILES DE MAIS RAFFINEES	23	5947	86	23	PAYS-BAS
Total 15152900		46 626	1 030 416	14 854	46626	
15153010	-- HUILES BRUTES DE RICIN ET SES FRACTIONS	4800	755203	10886	4800	ESPAGNE
Total 15153010		4 800	755 203	10 886	4800	
15153090	-- AUTRES HUILES DE RICIN ET SES FRACTIONS	200	17895	258	200	A. SEOUDITE
15153090	-- AUTRES HUILES DE RICIN ET SES FRACTIONS	15	13757	198	1	ESPAGNE
15153090	-- AUTRES HUILES DE RICIN ET SES FRACTIONS	180200	19943113	287481	7400	INDE
15153090	-- AUTRES HUILES DE RICIN ET SES FRACTIONS	600	108556	1565	600	TURQUIE
Total 15153090		181 015	20 083 321	289 502	8201	
15155010	-- HUILE SESAME BRUTES,POUR L'INDUSTRIE ALIMENTAIRE	50	2549	37	72	CHINE
15155010	-- HUILE SESAME BRUTES,POUR L'INDUSTRIE ALIMENTAIRE	16	23665	341	16	FRANCE
Total 15155010		66	26 214	378	88	
15155020	-- AUTRES HUILES BRUTES DE SESAME ET SES FRACTIONS	240	21474	310	240	A. SEOUDITE
Total 15155020		240	21 474	310	240	
15155090	-- AUTRES HUILES DE SESAME ET SES FRACTIONS	6550	230240	3318	895	A. SEOUDITE
15155090	-- AUTRES HUILES DE SESAME ET SES FRACTIONS	4926	678576	9781	356	CHINE
15155090	-- AUTRES HUILES DE SESAME ET SES FRACTIONS	1097	26519	383	39	INDE
15155090	-- AUTRES HUILES DE SESAME ET SES FRACTIONS	96	23	0	2	JAPON
15155090	-- AUTRES HUILES DE SESAME ET SES FRACTIONS	100	96143	1386	480	MALAISIE
15155090	-- AUTRES HUILES DE SESAME ET SES FRACTIONS	3784	320658	4623	887	PAKISTAN
15155090	-- AUTRES HUILES DE SESAME ET SES FRACTIONS	60	8532	123	15	PHILIPPINES
15155090	-- AUTRES HUILES DE SESAME ET SES FRACTIONS	296593	5296906	76354	296593	TURQUIE
Total 15155090		313 206	6 657 597	95 968	299267	
15159011	-- AUTRES HUILES DE SESAME ET SES FRACTIONS POUR L'INDUSTRIE ALIMENTAIRE	170	437069	6300	0	ESPAGNE
Total 15159011		170	437 069	6 300	0	
15159019	-- AUTRES D'AUTRES HUILES DE SESAME ET SES FRACTIONS (1)	2000	182799	2635	2000	A. SEOUDITE
15159019	-- AUTRES D'AUTRES HUILES DE SESAME ET SES FRACTIONS (1)	2000	34553	498	100	FRANCE
15159019	-- AUTRES D'AUTRES HUILES DE SESAME ET SES FRACTIONS (1)	2000	71379	1029	200	PAKISTAN
Total 15159019		6 000	288 731	4 162	2300	
15159091	-- HUILES DE JOJOBA ET SES FRACTIONS (1)	50	108750	1568	50	FRANCE
15159091	-- HUILES DE JOJOBA ET SES FRACTIONS (1)	100	259184	3736	100	G. BRETAGNE
Total 15159091		150	367 934	5 304	150	
15159099	-- AUTRES HUILES DE JOJOBA ET SES FRACTIONS (1)	400	446470	6436	400	ALLEMAGNE
15159099	-- AUTRES HUILES DE JOJOBA ET SES FRACTIONS (1)	19818	1577312	22735	14502	A. SEOUDITE
15159099	-- AUTRES HUILES DE JOJOBA ET SES FRACTIONS (1)	7900	379012	5463	1	CHINE
15159099	-- AUTRES HUILES DE JOJOBA ET SES FRACTIONS (1)	142970	5447345	78524	11564	EGYPTE
15159099	-- AUTRES HUILES DE JOJOBA ET SES FRACTIONS (1)	5000	2215438	31935	3300	FRANCE
15159099	-- AUTRES HUILES DE JOJOBA ET SES FRACTIONS (1)	950	29399	424	950	INDE
15159099	-- AUTRES HUILES DE JOJOBA ET SES FRACTIONS (1)	1722	94110	1357	201	OMAN
15159099	-- AUTRES HUILES DE JOJOBA ET SES FRACTIONS (1)	13784	1347602	19424	6178	PAKISTAN
15159099	-- AUTRES HUILES DE JOJOBA ET SES FRACTIONS (1)	8000	782248	11276	8000	SRI LANKA
Total 15159099		200 544	12 318 936	177 574	45096	
15161090	-- AUTRES GRAISSES ET HUILES ANIMALES	1735	23977	345	952	CHINE
15161090	-- AUTRES GRAISSES ET HUILES ANIMALES	152	110184	1589	3	FRANCE
Total 15161090		1 887	134 161	1 934	955	
15162010	-- HUILE DE LIN	897	194376	2802	911	FRANCE
Total 15162010		897	194 376	2 802	911	
15162020	-- HUILE DE RICIN	40	88234	1272	40	ALLEMAGNE
15162020	-- HUILE DE RICIN	60	11923	172	60	ESPAGNE
15162020	-- HUILE DE RICIN	17000	319072	4599	17000	TURQUIE
Total 15162020		17 100	419 229	6 043	17100	

POS - TARIF	LIBELLE	POIDS (kg)	VALEUR		Qté_comp (unités)	PAYS FOURNISSEURS
			D.A	\$ US		
15162090	- AUTRES GRAISSES ET HUILES VEGETALES	23040	58375181	841482	23040	ALLEMAGNE
15162090	- AUTRES GRAISSES ET HUILES VEGETALES	326	74096	1068	40	A. SEODITE
15162090	- AUTRES GRAISSES ET HUILES VEGETALES	634204	63815327	919902	624799	BELGIQUE
15162090	- AUTRES GRAISSES ET HUILES VEGETALES	1057	11249	162	468	CHINE
15162090	- AUTRES GRAISSES ET HUILES VEGETALES	60120	5736541	82693	60120	DANEMARK
15162090	- AUTRES GRAISSES ET HUILES VEGETALES	1115200	78385147	1129926	556096	EGYPTE
15162090	- AUTRES GRAISSES ET HUILES VEGETALES	5399252	340486910	4908138	3155540	E.A. UNIS
15162090	- AUTRES GRAISSES ET HUILES VEGETALES	6445801	530094536	7641345	6214717	ESPAGNE
15162090	- AUTRES GRAISSES ET HUILES VEGETALES	518189	44817275	646044	518189	U.S.A
15162090	- AUTRES GRAISSES ET HUILES VEGETALES	26039	18418650	265506	5243	FRANCE
15162090	- AUTRES GRAISSES ET HUILES VEGETALES	18000	1983615	28594	18000	INDE
15162090	- AUTRES GRAISSES ET HUILES VEGETALES	19506518	1091935948	15740316	18471681	INDONESIE
15162090	- AUTRES GRAISSES ET HUILES VEGETALES	34300	3753775	54111	34300	IRAN
15162090	- AUTRES GRAISSES ET HUILES VEGETALES	61320	14665502	211404	36315	ITALIE
15162090	- AUTRES GRAISSES ET HUILES VEGETALES	21426240	1200007993	17298184	11050400	MALAISIE
15162090	- AUTRES GRAISSES ET HUILES VEGETALES	18425	1185052	17083	737	MAROC
15162090	- AUTRES GRAISSES ET HUILES VEGETALES	47600	5570067	80292	47600	PAYS-BAS
15162090	- AUTRES GRAISSES ET HUILES VEGETALES	617400	45542033	656492	617400	PHILIPPINES
15162090	- AUTRES GRAISSES ET HUILES VEGETALES	7467517	445151206	6416880	5736912	SINGAPOUR
15162090	- AUTRES GRAISSES ET HUILES VEGETALES	3567540	228862203	3299058	3567540	TUNISIE
15162090	- AUTRES GRAISSES ET HUILES VEGETALES	352839	29010073	418182	85076	TURQUIE
Total 15162090		67 340 927	4 207 882 379	60 656 862	50824213	
15171000	- MARGARINE, A L'EXCLUSION DE LA MARGARINE LIQUIDE	356360	7386785	106480	356360	BELGIQUE
15171000	- MARGARINE, A L'EXCLUSION DE LA MARGARINE LIQUIDE	1896080	89411225	1288866	1896080	E.A. UNIS
15171000	- MARGARINE, A L'EXCLUSION DE LA MARGARINE LIQUIDE	470510	20953851	302052	322416	ESPAGNE
15171000	- MARGARINE, A L'EXCLUSION DE LA MARGARINE LIQUIDE	51	17828	257	9	ITALIE
15171000	- MARGARINE, A L'EXCLUSION DE LA MARGARINE LIQUIDE	10412320	724467918	10443248	10412320	PAYS-BAS
15171000	- MARGARINE, A L'EXCLUSION DE LA MARGARINE LIQUIDE	551046	10269365	148034	551046	TUNISIE
15171000	- MARGARINE, A L'EXCLUSION DE LA MARGARINE LIQUIDE	4100000	150377574	2167702	4099972	TURQUIE
Total 15171000		17 786 367	1 002 884 546	14 456 639	17638203	
15179000	- AUTRES MARGARINES	20	15382	222	1	CANADA
15179000	- AUTRES MARGARINES	15100	651629	9393	1225	EGYPTE
15179000	- AUTRES MARGARINES	1391224	65894660	949877	1378222	E.A. UNIS
15179000	- AUTRES MARGARINES	83	33638	485	120	U.S.A
15179000	- AUTRES MARGARINES	2000	467514	6739	2000	FRANCE
15179000	- AUTRES MARGARINES	20160	1367473	19712	1120	GRECE
15179000	- AUTRES MARGARINES	14400	277313	3997	1200	MALAISIE
15179000	- AUTRES MARGARINES	3600	329643	4752	3600	PAYS-BAS
15179000	- AUTRES MARGARINES	686	83947	1210	11	THAILANDE
15179000	- AUTRES MARGARINES	19992	852930	12295	19992	TURQUIE
Total 15179000		1 467 265	69 974 129	1 008 682	1407491	
15180090	- AUTRES GRAISSES ET HUILES ANIMALES OU VEGETALES	20	8668	125	2	BELGIQUE
15180090	- AUTRES GRAISSES ET HUILES ANIMALES OU VEGETALES	20	21427	309	4	U.S.A
15180090	- AUTRES GRAISSES ET HUILES ANIMALES OU VEGETALES	194	352089	5075	213	FRANCE
Total 15180090		234	382 184	5 509	219	
15200000	- GLYCEROLE BRUT; EAUX ET LESSIVES GLYCERINEUSES	4	7034	101	0	ALLEMAGNE
15200000	- GLYCEROLE BRUT; EAUX ET LESSIVES GLYCERINEUSES	5	4014	58	1	CANADA
15200000	- GLYCEROLE BRUT; EAUX ET LESSIVES GLYCERINEUSES	401	140112	2020	418	FRANCE
15200000	- GLYCEROLE BRUT; EAUX ET LESSIVES GLYCERINEUSES	2000	101465	1463	8	MALAISIE
Total 15200000		2 410	252 625	3 642	427	
15211000	- CIRES VEGETALES	35002	2156778	31090	35002	CHINE
15211000	- CIRES VEGETALES	25000	6096295	87878	1	FRANCE
15211000	- CIRES VEGETALES	18500	944719	13618	15	MALAISIE
15211000	- CIRES VEGETALES	25	24947	360	25	R.TCHEQUE
Total 15211000		78 527	9 222 739	132 946	35043	
15219000	- AUTRES CIRES VEGETALES,CIRES D'ABEILLES ...	61689	3059779	44107	47150	CHINE
15219000	- AUTRES CIRES VEGETALES,CIRES D'ABEILLES ...	66364	22936276	330627	9861	FRANCE
15219000	- AUTRES CIRES VEGETALES,CIRES D'ABEILLES ...	20	14192	205	9	TURQUIE
Total 15219000		128 073	26 010 247	374 939	57020	

POS - TARIF	LIBELLÉ	POIDS (kg)	VALEUR		Qté_comp (unités)	PAYS FOURNISSEURS
			D.A	\$ US		
CHAPITRE 15 <Huiles et graisses >		616 753 957	33 920 763 837	488 969 772	546 741 210	
16010000	- SAUCISSES, SAUCISSONS ET PRODUITS SIMILAIRES	1	344	5	5	ALLEMAGNE
16010000	- SAUCISSES, SAUCISSONS ET PRODUITS SIMILAIRES	465	71752	1034	83	CHINE
16010000	- SAUCISSES, SAUCISSONS ET PRODUITS SIMILAIRES	22659	1408577	20303	32204	FRANCE
16010000	- SAUCISSES, SAUCISSONS ET PRODUITS SIMILAIRES	212	177145	2553	212	ITALIE
16010000	- SAUCISSES, SAUCISSONS ET PRODUITS SIMILAIRES	25	46807	674	4	JAPON
16010000	- SAUCISSES, SAUCISSONS ET PRODUITS SIMILAIRES	13346	1113708	16054	13346	PAYS-BAS
Total 16010000		36 708	2 818 333	40 623	45854	
16021000	- PREPARATIONS HOMOGENISEES	3	620	9	15	ALLEMAGNE
Total 16021000		3	620	9	15	
16023100	- PREPARATIONS ET CONSERVES DE DINDE	38066	6968177	100446	37772	FRANCE
16023100	- PREPARATIONS ET CONSERVES DE DINDE	1	115633	1667	648	LIBAN
Total 16023100		38 067	7 083 810	102 113	38420	
16023200	- PREPARATIONS ET CONSERVES DE COQS OU DE POULES	147	28567	412	10	CHINE
16023200	- PREPARATIONS ET CONSERVES DE COQS OU DE POULES	214112	5639066	81287	1	DANEMARK
16023200	- PREPARATIONS ET CONSERVES DE COQS OU DE POULES	84476	6761200	97464	80172	FRANCE
16023200	- PREPARATIONS ET CONSERVES DE COQS OU DE POULES	7134	151755	2188	868	LIBAN
16023200	- PREPARATIONS ET CONSERVES DE COQS OU DE POULES	36258	2173858	31337	36258	PAYS-BAS
16023200	- PREPARATIONS ET CONSERVES DE COQS OU DE POULES	17340	534568	7706	1700	TURQUIE
Total 16023200		359 467	15 289 014	220 394	119009	
16023900	- PREPARATIONS ET CONSERVES D'AUTRES VOLAILLES DU N° 01.05	17340	517719	7463	1700	BRESIL
16023900	- PREPARATIONS ET CONSERVES D'AUTRES VOLAILLES DU N° 01.05	9180	1972478	28434	3561	CHINE
16023900	- PREPARATIONS ET CONSERVES D'AUTRES VOLAILLES DU N° 01.05	51680	1662451	23965	5375	DANEMARK
16023900	- PREPARATIONS ET CONSERVES D'AUTRES VOLAILLES DU N° 01.05	15332	2442214	35205	1562	ESPAGNE
16023900	- PREPARATIONS ET CONSERVES D'AUTRES VOLAILLES DU N° 01.05	53266	4367127	62953	90064	FRANCE
16023900	- PREPARATIONS ET CONSERVES D'AUTRES VOLAILLES DU N° 01.05	2004	1456779	20999	2004	ITALIE
16023900	- PREPARATIONS ET CONSERVES D'AUTRES VOLAILLES DU N° 01.05	7134	252599	3641	1158	LIBAN
Total 16023900		155 936	12 671 367	182 660	105424	
16024100	- JAMBONS ET LEURS MORCEAUX DE L'ESPECE PORCINE	33980	1078356	15544	260	CHINE
16024100	- JAMBONS ET LEURS MORCEAUX DE L'ESPECE PORCINE	424	272942	3934	424	ITALIE
Total 16024100		34 404	1 351 298	19 478	684	
16024900	- AUTRES, Y COMPRIS LES MELANGES DE L'ESPECE PORCINE	300	159213	2295	120	FRANCE
16024900	- AUTRES, Y COMPRIS LES MELANGES DE L'ESPECE PORCINE	714	488707	7045	714	ITALIE
Total 16024900		1 014	647 920	9 340	834	
16025000	- PREPARATIONS ET CONSERVES DE L'ESPECE BOVINE	382050	16445295	237058	367349	BRESIL
16025000	- PREPARATIONS ET CONSERVES DE L'ESPECE BOVINE	178	147860	2132	178	ITALIE
Total 16025000		382 228	16 593 155	239 190	367527	
16029010	--- CONSERVES D'OVINE	226	57037	822	15	CHINE
Total 16029010		226	57 037	822	15	
16029090	--- AUTRES PREPARATIONS ET CONSERVES	71410	5709566	82304	11497	BRESIL
Total 16029090		71 410	5 709 566	82 304	11497	
16030000	EXTRAITS ET JUS DE VIANDE, DE POISSONS OU DE CRUSTACEES...	1	2052	30	0	ALLEMAGNE
16030000	EXTRAITS ET JUS DE VIANDE, DE POISSONS OU DE CRUSTACEES...	50	6776	98	50	CHINE
16030000	EXTRAITS ET JUS DE VIANDE, DE POISSONS OU DE CRUSTACEES...	15	97295	1403	15	FRANCE
16030000	EXTRAITS ET JUS DE VIANDE, DE POISSONS OU DE CRUSTACEES...	444	68014	980	1	JAPON
16030000	EXTRAITS ET JUS DE VIANDE, DE POISSONS OU DE CRUSTACEES...	54	21726	313	120	PAYS-BAS
Total 16030000		564	195 863	2 824	186	
16041100	- PREPARATIONS ET CONSERVES DE SAUMONS	360	78636	1134	360	FRANCE
16041100	- PREPARATIONS ET CONSERVES DE SAUMONS	96	27	0	4	JAPON
Total 16041100		456	78 663	1 134	364	
16041200	- PREPARATIONS ET CONSERVES DE HARENGS	5	862	12	25	ALLEMAGNE
16041200	- PREPARATIONS ET CONSERVES DE HARENGS	1	2814	41	1	FRANCE
Total 16041200		6	3 676	53	26	
16041300	-PREPA. ET CONSER. DE SARDINES, SARDINELLES, SPRATS OU ESPROTS	93750	2477664	35716	1	ESPAGNE
16041300	-PREPA. ET CONSER. DE SARDINES, SARDINELLES, SPRATS OU ESPROTS	36	24977	360	360	JAPON
16041300	-PREPA. ET CONSER. DE SARDINES, SARDINELLES, SPRATS OU ESPROTS	574884	17439523	251389	328950	MAROC
16041300	-PREPA. ET CONSER. DE SARDINES, SARDINELLES, SPRATS OU ESPROTS	46400	1208357	17419	28400	THAILANDE
16041300	-PREPA. ET CONSER. DE SARDINES, SARDINELLES, SPRATS OU ESPROTS	1427602	56530396	814889	1557675	TUNISIE

POS _ TARIF	LIBELLÉ	POIDS (kg)	VALEUR		Qté_comp (unités)	PAYS FOURNISSEURS
			D.A	\$ US		
Total 16041300		2 142 672	77 680 917	1 119 773	1915386	
16041400	--PREPA. ET CONSERVES DE THONS, LISTAOS ET BONITES (SARDA SPP.)	30192	6363987	91737	3400	A. SEOUDITE
16041400	--PREPA. ET CONSERVES DE THONS, LISTAOS ET BONITES (SARDA SPP.)	71478	1842313	26557	31161	CHINE
16041400	--PREPA. ET CONSERVES DE THONS, LISTAOS ET BONITES (SARDA SPP.)	34800	3110340	44836	34800	EQUATEUR
16041400	--PREPA. ET CONSERVES DE THONS, LISTAOS ET BONITES (SARDA SPP.)	1281353	98419018	1418716	1654723	ESPAGNE
16041400	--PREPA. ET CONSERVES DE THONS, LISTAOS ET BONITES (SARDA SPP.)	12780	1400375	20188	23284	FRANCE
16041400	--PREPA. ET CONSERVES DE THONS, LISTAOS ET BONITES (SARDA SPP.)	62160	4189695	60394	34580	INDE
16041400	--PREPA. ET CONSERVES DE THONS, LISTAOS ET BONITES (SARDA SPP.)	18566	946731	13647	1646	PHILIPPINES
16041400	--PREPA. ET CONSERVES DE THONS, LISTAOS ET BONITES (SARDA SPP.)	234902	17199794	247935	218338	PORTUGAL
16041400	--PREPA. ET CONSERVES DE THONS, LISTAOS ET BONITES (SARDA SPP.)	272868	17186736	247746	148876	TADJIKISTAN
16041400	--PREPA. ET CONSERVES DE THONS, LISTAOS ET BONITES (SARDA SPP.)	3931665	207159247	2986213	1412223	THAILANDE
Total 16041400		5 950 764	357 818 236	5 157 969	3563031	
16041500	--PREPARATIONS ET CONSERVES DE MAQUEREAUX	717	149508	2155	717	FRANCE
16041500	--PREPARATIONS ET CONSERVES DE MAQUEREAUX	151	19729	284	292	JAPON
16041500	--PREPARATIONS ET CONSERVES DE MAQUEREAUX	16908	732029	10552	16908	MAROC
16041500	--PREPARATIONS ET CONSERVES DE MAQUEREAUX	428	66531	959	1008	THAILANDE
16041500	--PREPARATIONS ET CONSERVES DE MAQUEREAUX	4000	247722	3571	510	TUNISIE
Total 16041500		22 204	1 215 519	17 521	19435	
16041600	-- PREPARATIONS ET CONSERVES DEANCHOIS	5	16453	237	10	ESPAGNE
16041600	-- PREPARATIONS ET CONSERVES DEANCHOIS	4	2433	35	5	FRANCE
16041600	-- PREPARATIONS ET CONSERVES DEANCHOIS	10	4455	64	10	MAROC
Total 16041600		19	23 341	336	25	
16041900	-- AUTRES POISSONS ANTIERS OU EN MORCEAUX A L'EXCLUSION DES POISSONS	100	116474	1679	10	CHINE
16041900	-- AUTRES POISSONS ANTIERS OU EN MORCEAUX A L'EXCLUSION DES POISSONS	3000	192427	2774	300	ESPAGNE
16041900	-- AUTRES POISSONS ANTIERS OU EN MORCEAUX A L'EXCLUSION DES POISSONS	3972	1346029	19403	412	FRANCE
16041900	-- AUTRES POISSONS ANTIERS OU EN MORCEAUX A L'EXCLUSION DES POISSONS	474	91552	1320	321	JAPON
Total 16041900		7 546	1 746 482	25 176	1043	
16042000	--- AUTRES PREPARATIONS ET CONSERVES DE POISSONS	373	64474	929	73	CHINE
16042000	--- AUTRES PREPARATIONS ET CONSERVES DE POISSONS	200	176971	2551	59	FRANCE
16042000	--- AUTRES PREPARATIONS ET CONSERVES DE POISSONS	50	138966	2003	396	JAPON
16042000	--- AUTRES PREPARATIONS ET CONSERVES DE POISSONS	4084	2139751	30845	9084	MALAISIE
16042000	--- AUTRES PREPARATIONS ET CONSERVES DE POISSONS	51840	3371448	48600	51840	THAILANDE
Total 16042000		56 547	5 891 610	84 928	61452	
16043000	- CAVIAR ET SES SUCCEDANES PREPARES OU CONSERVES	2	533	8	3	ESPAGNE
Total 16043000		2	533	8	3	
16051000	- CRABES PREPARES OU CONSERVES	96	48	1	4	JAPON
Total 16051000		96	48	1	4	
16052000	- CREVETTES PREPARES OU CONSERVES	62	4602	66	62	CHINE
16052000	- CREVETTES PREPARES OU CONSERVES	69	4148	60	240	FRANCE
16052000	- CREVETTES PREPARES OU CONSERVES	216	111455	1607	900	VIET-NAM
Total 16052000		347	120 205	1 733	1202	
16054000	- AUTRES CRUSTACES PREPARES OU CONSERVES	200	105335	1518	200	CHILI
Total 16054000		200	105 335	1 518	200	
16059000	- AUTRES ,MOLLUSQUES ET AUTRES INVERTERBRES	1252	59940	864	39	CHINE
16059000	- AUTRES ,MOLLUSQUES ET AUTRES INVERTERBRES	6	5923	85	12	ESPAGNE
16059000	- AUTRES ,MOLLUSQUES ET AUTRES INVERTERBRES	20	19674	284	46	FRANCE
Total 16059000		1 278	85 537	1 233	97	
CHAPITRE 16 <Préparation de viandes >		9 262 164	507 188 085	7 311 140	6 251 733	
17011100	-- SUCRES BRUTS DE CANNE SANS ADD. D'AROMATISANTS OU DE COLORANTS.	848887000	17952591432	258787658	832403500	BRESIL
17011100	-- SUCRES BRUTS DE CANNE SANS ADD. D'AROMATISANTS OU DE COLORANTS.	16000	309346	4459	1000	CHINE
17011100	-- SUCRES BRUTS DE CANNE SANS ADD. D'AROMATISANTS OU DE COLORANTS.	1098	55185	795	1390	FRANCE
17011100	-- SUCRES BRUTS DE CANNE SANS ADD. D'AROMATISANTS OU DE COLORANTS.	250000	4634438	66806	5000	INDE
Total 17011100		849 154 098	17 957 590 401	258 859 718	832410890	
17011200	-- SUCRES BRUTS DE BETTERAVE SANS ADD. D'AROMA. OU DE COLORANTS.	775	60716	875	775	FRANCE
Total 17011200		775	60 716	875	775	
17019100	-- AUTRES SUCRES DE CANNE OU DE BET. ADD. D'AROMA. OU DE COLORANTS.	1575000	49560824	714422	1575000	E.A. UNIS
17019100	-- AUTRES SUCRES DE CANNE OU DE BET. ADD. D'AROMA. OU DE COLORANTS.	5184	481332	6938	5280	TUNISIE
Total 17019100		1 580 184	50 042 156	721 360	1580280	



POS - TARIF	LIBELLE	POIDS (kg)	VALEUR		Qté_comp (unités)	PAYS FOURNISSEURS
			D.A	\$ US		
17019900	-- SUCRES BRUTS ADD. D'AROMA. OU DE COLORANTS D'AUTRES PLANTES	41	62551	902	47	ALLEMAGNE
17019900	-- SUCRES BRUTS ADD. D'AROMA. OU DE COLORANTS D'AUTRES PLANTES	23008003	779854968	11241653	23008003	BELGIQUE
17019900	-- SUCRES BRUTS ADD. D'AROMA. OU DE COLORANTS D'AUTRES PLANTES	92105000	2561139539	36918973	92105000	BRESIL
17019900	-- SUCRES BRUTS ADD. D'AROMA. OU DE COLORANTS D'AUTRES PLANTES	17580	1218719	17568	1430	CHINE
17019900	-- SUCRES BRUTS ADD. D'AROMA. OU DE COLORANTS D'AUTRES PLANTES	1997000	81971352	1181622	1997000	DANEMARK
17019900	-- SUCRES BRUTS ADD. D'AROMA. OU DE COLORANTS D'AUTRES PLANTES	13275027	471941509	6803064	13275030	ESPAGNE
17019900	-- SUCRES BRUTS ADD. D'AROMA. OU DE COLORANTS D'AUTRES PLANTES	166330623	5317909603	76657972	163036136	FRANCE
17019900	-- SUCRES BRUTS ADD. D'AROMA. OU DE COLORANTS D'AUTRES PLANTES	22500000	765093921	11028874	22500000	G. BRETAGNE
17019900	-- SUCRES BRUTS ADD. D'AROMA. OU DE COLORANTS D'AUTRES PLANTES	75	32122	463	420	JAPON
17019900	-- SUCRES BRUTS ADD. D'AROMA. OU DE COLORANTS D'AUTRES PLANTES	14725000	521809589	7521916	14725000	PAYS-BAS
17019900	-- SUCRES BRUTS ADD. D'AROMA. OU DE COLORANTS D'AUTRES PLANTES	9860	187016	2696	20	SYRIE
17019900	-- SUCRES BRUTS ADD. D'AROMA. OU DE COLORANTS D'AUTRES PLANTES	750000	22931685	330562	750000	TADJIKISTAN
17019900	-- SUCRES BRUTS ADD. D'AROMA. OU DE COLORANTS D'AUTRES PLANTES	3850000	117471319	1693356	3850000	THAILANDE
Total 17019900		338 568 209	10 641 623 893	153 399 621	335248086	
17021100	- LACTOSE ET SIROP DE LACTOSE CONTENANT 99% OU PLUS DE LACTOSE	43500	8922794	128622	11870	ALLEMAGNE
17021100	- LACTOSE ET SIROP DE LACTOSE CONTENANT 99% OU PLUS DE LACTOSE	5	2558	37	1	BELGIQUE
17021100	- LACTOSE ET SIROP DE LACTOSE CONTENANT 99% OU PLUS DE LACTOSE	59655	22076480	318234	58140	ESPAGNE
17021100	- LACTOSE ET SIROP DE LACTOSE CONTENANT 99% OU PLUS DE LACTOSE	195000	12424979	179107	195000	FRANCE
17021100	- LACTOSE ET SIROP DE LACTOSE CONTENANT 99% OU PLUS DE LACTOSE	200525	30541286	440256	200525	ITALIE
17021100	- LACTOSE ET SIROP DE LACTOSE CONTENANT 99% OU PLUS DE LACTOSE	1847	1726222	24883	1601	PAYS-BAS
17021100	- LACTOSE ET SIROP DE LACTOSE CONTENANT 99% OU PLUS DE LACTOSE	2660	1079768	15565	2660	PORTUGAL
Total 17021100		503 192	76 774 087	1 106 704	469797	
17021900	- AUTRES LACTOSE ET SIROP DE LACTOSE	3850	1304440	18803	3850	ALLEMAGNE
17021900	- AUTRES LACTOSE ET SIROP DE LACTOSE	1930	90046	1298	101	CHINE
17021900	- AUTRES LACTOSE ET SIROP DE LACTOSE	340	271366	3912	51	ESPAGNE
17021900	- AUTRES LACTOSE ET SIROP DE LACTOSE	225	97287	1402	225	U.S.A
17021900	- AUTRES LACTOSE ET SIROP DE LACTOSE	44567	5155810	74322	43847	FRANCE
17021900	- AUTRES LACTOSE ET SIROP DE LACTOSE	10	41160	593	10	ITALIE
17021900	- AUTRES LACTOSE ET SIROP DE LACTOSE	9820	255702	3686	9600	SYRIE
17021900	- AUTRES LACTOSE ET SIROP DE LACTOSE	12325	2478658	35729	0	UE
Total 17021900		73 067	9 694 469	139 745	57684	
17022000	- SUCRE ET SIROP D'ERABLE	76	20617	297	500	CHINE
Total 17022000		76	20 617	297	500	
17023000	- GLUCOSE ET SIROP DE GLUCOSE, SANS FRUCTOSE OU CONT. 20% DE FRUCTOSE	537287	21154897	304948	537287	ALLEMAGNE
17023000	- GLUCOSE ET SIROP DE GLUCOSE, SANS FRUCTOSE OU CONT. 20% DE FRUCTOSE	69600	934498	13471	69600	A. SEoudite
17023000	- GLUCOSE ET SIROP DE GLUCOSE, SANS FRUCTOSE OU CONT. 20% DE FRUCTOSE	480000	9352166	134811	480000	ARGENTINE
17023000	- GLUCOSE ET SIROP DE GLUCOSE, SANS FRUCTOSE OU CONT. 20% DE FRUCTOSE	0	2247	32	3	BELGIQUE
17023000	- GLUCOSE ET SIROP DE GLUCOSE, SANS FRUCTOSE OU CONT. 20% DE FRUCTOSE	787975	27762615	400198	466536	CHINE
17023000	- GLUCOSE ET SIROP DE GLUCOSE, SANS FRUCTOSE OU CONT. 20% DE FRUCTOSE	208033	16263052	234432	59389	ESPAGNE
17023000	- GLUCOSE ET SIROP DE GLUCOSE, SANS FRUCTOSE OU CONT. 20% DE FRUCTOSE	214079	4759949	68615	214078	U.S.A
17023000	- GLUCOSE ET SIROP DE GLUCOSE, SANS FRUCTOSE OU CONT. 20% DE FRUCTOSE	238002	19003251	273933	27730	FRANCE
17023000	- GLUCOSE ET SIROP DE GLUCOSE, SANS FRUCTOSE OU CONT. 20% DE FRUCTOSE	520925	29572354	426288	317087	ITALIE
17023000	- GLUCOSE ET SIROP DE GLUCOSE, SANS FRUCTOSE OU CONT. 20% DE FRUCTOSE	144105	5266422	75915	144105	MAROC
17023000	- GLUCOSE ET SIROP DE GLUCOSE, SANS FRUCTOSE OU CONT. 20% DE FRUCTOSE	1521600	48296240	696192	1480936	PAYS-BAS
17023000	- GLUCOSE ET SIROP DE GLUCOSE, SANS FRUCTOSE OU CONT. 20% DE FRUCTOSE	84000	2135432	30782	280	SYRIE
17023000	- GLUCOSE ET SIROP DE GLUCOSE, SANS FRUCTOSE OU CONT. 20% DE FRUCTOSE	5910080	130261204	1877722	5713520	TURQUIE
Total 17023000		10 715 686	314 764 327	4 537 339	9510551	
17024000	- GLUCOSE ET SIROP DE GLUCOSE, CONTENANT 20% à 50% EXCLUS DE FRUCTOSE	0	1411	20	1	ALLEMAGNE
17024000	- GLUCOSE ET SIROP DE GLUCOSE, CONTENANT 20% à 50% EXCLUS DE FRUCTOSE	70140	2013113	29019	54320	CHINE
17024000	- GLUCOSE ET SIROP DE GLUCOSE, CONTENANT 20% à 50% EXCLUS DE FRUCTOSE	600	100003	1442	44	FRANCE
17024000	- GLUCOSE ET SIROP DE GLUCOSE, CONTENANT 20% à 50% EXCLUS DE FRUCTOSE	2000	274747	3960	2000	ITALIE
17024000	- GLUCOSE ET SIROP DE GLUCOSE, CONTENANT 20% à 50% EXCLUS DE FRUCTOSE	84000	1649136	23772	280	SYRIE
Total 17024000		156 740	4 038 410	58 213	56645	
17025000	- FRUCTOSE CHIMIQUEMENT PUR	4	3089	45	1	BELGIQUE
17025000	- FRUCTOSE CHIMIQUEMENT PUR	26571	5846850	84283	30411	ESPAGNE
17025000	- FRUCTOSE CHIMIQUEMENT PUR	1013	256431	3697	1012	U.S.A
17025000	- FRUCTOSE CHIMIQUEMENT PUR	282630	30535688	440174	282752	FINLANDE
17025000	- FRUCTOSE CHIMIQUEMENT PUR	20893	483144	6965	1133	FRANCE
Total 17025000		331 111	37 125 202	535 164	315309	
17026000	- AUTRE FRUCTOSE ET SIROP DE FRUCTOSE, CONTENANT 50% DE FRUCTOSE	81120	3075460	44333	81120	CHINE

POS - TARIF	LIBELLE	POIDS (kg)	VALEUR		Qté_comp (unités)	PAYS FOURNISSEURS
			D.A	\$ US		
17026000	- AUTRE FRUCTOSE ET SIROP DE FRUCTOSE, CONTENANT 50% DE FRUCTOSE	45617	12311171	177467	106872	ESPAGNE
17026000	- AUTRE FRUCTOSE ET SIROP DE FRUCTOSE, CONTENANT 50% DE FRUCTOSE	1670	228815	3298	3200	FRANCE
17026000	- AUTRE FRUCTOSE ET SIROP DE FRUCTOSE, CONTENANT 50% DE FRUCTOSE	147	61059	880	147	G. BRETAGNE
17026000	- AUTRE FRUCTOSE ET SIROP DE FRUCTOSE, CONTENANT 50% DE FRUCTOSE	300	60873	877	300	ITALIE
<b>Total 17026000</b>		<b>128 854</b>	<b>15 737 378</b>	<b>226 855</b>	<b>191639</b>	
17029000	- AUTRES SUCRES, Y COMPRIS LE SUCRE INVERTI	19593	2661312	38362	3008	ALLEMAGNE
17029000	- AUTRES SUCRES, Y COMPRIS LE SUCRE INVERTI	310005	16669487	240293	168930	A. SEOUDITE
17029000	- AUTRES SUCRES, Y COMPRIS LE SUCRE INVERTI	12498	352670	5084	4200	ARGENTINE
17029000	- AUTRES SUCRES, Y COMPRIS LE SUCRE INVERTI	29016	1456759	20999	29016	AUSTRALIE
17029000	- AUTRES SUCRES, Y COMPRIS LE SUCRE INVERTI	43000	10123017	145924	32089	AUTRICHE
17029000	- AUTRES SUCRES, Y COMPRIS LE SUCRE INVERTI	2625	550376	7934	2625	BELGIQUE
17029000	- AUTRES SUCRES, Y COMPRIS LE SUCRE INVERTI	180	169765	2448	159	CANADA
17029000	- AUTRES SUCRES, Y COMPRIS LE SUCRE INVERTI	126547	5327884	76802	100229	CHINE
17029000	- AUTRES SUCRES, Y COMPRIS LE SUCRE INVERTI	5276	179908	2593	4616	E.A. UNIS
17029000	- AUTRES SUCRES, Y COMPRIS LE SUCRE INVERTI	278005	11807153	170203	258124	ESPAGNE
17029000	- AUTRES SUCRES, Y COMPRIS LE SUCRE INVERTI	519775	49646690	715659	464894	FRANCE
17029000	- AUTRES SUCRES, Y COMPRIS LE SUCRE INVERTI	21000	868427	12518	7000	HONG KONG
17029000	- AUTRES SUCRES, Y COMPRIS LE SUCRE INVERTI	106850	3138839	45246	106850	INDE
17029000	- AUTRES SUCRES, Y COMPRIS LE SUCRE INVERTI	15652	465656	6712	8501	IRAN
17029000	- AUTRES SUCRES, Y COMPRIS LE SUCRE INVERTI	31750	3164834	45622	13510	ITALIE
17029000	- AUTRES SUCRES, Y COMPRIS LE SUCRE INVERTI	1	1097	16	0	JAPON
17029000	- AUTRES SUCRES, Y COMPRIS LE SUCRE INVERTI	172	47579	686	172	PAYS-BAS
17029000	- AUTRES SUCRES, Y COMPRIS LE SUCRE INVERTI	400	54221	782	400	POLOGNE
17029000	- AUTRES SUCRES, Y COMPRIS LE SUCRE INVERTI	4470	239741	3456	179	SYRIE
17029000	- AUTRES SUCRES, Y COMPRIS LE SUCRE INVERTI	91086	4423548	63767	93315	TURQUIE
<b>Total 17029000</b>		<b>1 617 901</b>	<b>111 348 963</b>	<b>1 605 106</b>	<b>1297817</b>	
17039000	- AUTRES MELASSES DE L'EXTRACTION OU DU RAFFINAGE DU SUCRE	937	19652	283	60	LIBAN
17039000	- AUTRES MELASSES DE L'EXTRACTION OU DU RAFFINAGE DU SUCRE	200	141291	2037	200	SUISSE
<b>Total 17039000</b>		<b>1 137</b>	<b>160 943</b>	<b>2 320</b>	<b>260</b>	
17041000	- GOMMES A MACHER (CHEWING-GUM), MEME ENROBES DE SUCRE	9490	64398	928	120000	A. SEOUDITE
17041000	- GOMMES A MACHER (CHEWING-GUM), MEME ENROBES DE SUCRE	924950	23394407	337230	717150	CHINE
17041000	- GOMMES A MACHER (CHEWING-GUM), MEME ENROBES DE SUCRE	621847	18788668	270838	73526	EGYPTE
17041000	- GOMMES A MACHER (CHEWING-GUM), MEME ENROBES DE SUCRE	30729	1184704	17078	12469	ESPAGNE
17041000	- GOMMES A MACHER (CHEWING-GUM), MEME ENROBES DE SUCRE	75635	10774103	155306	85350	FRANCE
17041000	- GOMMES A MACHER (CHEWING-GUM), MEME ENROBES DE SUCRE	19943	747798	10780	1500	GRECE
17041000	- GOMMES A MACHER (CHEWING-GUM), MEME ENROBES DE SUCRE	52363	20786182	299634	149800	MAROC
17041000	- GOMMES A MACHER (CHEWING-GUM), MEME ENROBES DE SUCRE	5419	704538	10156	1233	SLOVENIE
17041000	- GOMMES A MACHER (CHEWING-GUM), MEME ENROBES DE SUCRE	64410	1434246	20673	62412	SYRIE
17041000	- GOMMES A MACHER (CHEWING-GUM), MEME ENROBES DE SUCRE	833490	50476190	727617	1788860	TUNISIE
17041000	- GOMMES A MACHER (CHEWING-GUM), MEME ENROBES DE SUCRE	233982	6349619	91530	120061	TURQUIE
<b>Total 17041000</b>		<b>2 872 258</b>	<b>134 704 853</b>	<b>1 941 770</b>	<b>3132361</b>	
17049000	- AUTRES SUCRERIES SANS CACAO	2	12318	178	1	AFR. DU SUD
17049000	- AUTRES SUCRERIES SANS CACAO	23201	6681967	96320	11450	ALLEMAGNE
17049000	- AUTRES SUCRERIES SANS CACAO	272274	6718995	96855	164160	A. SEOUDITE
17049000	- AUTRES SUCRERIES SANS CACAO	6	22981	331	80	AUTRICHE
17049000	- AUTRES SUCRERIES SANS CACAO	422	216965	3128	422	BELGIQUE
17049000	- AUTRES SUCRERIES SANS CACAO	31606	1420113	20470	4526	BRESIL
17049000	- AUTRES SUCRERIES SANS CACAO	1630288	43974960	633903	7539799	CHINE
17049000	- AUTRES SUCRERIES SANS CACAO	513091	13150478	189566	1505436	EGYPTE
17049000	- AUTRES SUCRERIES SANS CACAO	569440	29982537	432201	331047	ESPAGNE
17049000	- AUTRES SUCRERIES SANS CACAO	50	21492	310	3	U.S.A
17049000	- AUTRES SUCRERIES SANS CACAO	42393	7758258	111836	3072	F.DE RESSUE
17049000	- AUTRES SUCRERIES SANS CACAO	92694	23331602	336326	106996	FRANCE
17049000	- AUTRES SUCRERIES SANS CACAO	82	93144	1343	3000	G. BRETAGNE
17049000	- AUTRES SUCRERIES SANS CACAO	115178	5035867	72591	8001	GRECE
17049000	- AUTRES SUCRERIES SANS CACAO	1800	71238	1027	1800	INDONESIE
17049000	- AUTRES SUCRERIES SANS CACAO	3840	80889	1166	1000	IRAN
17049000	- AUTRES SUCRERIES SANS CACAO	4589	1563860	22544	5930	ITALIE
17049000	- AUTRES SUCRERIES SANS CACAO	5414	160028	2307	1005	LIBAN
17049000	- AUTRES SUCRERIES SANS CACAO	96536	1728336	24914	9081	MALAISIE



POS - TARIF	LIBELLÉ	POIDS (kg)	VALEUR		Qté_comp (unités)	PAYS FOURNISSEURS
			D.A	\$ US		
17049000	- AUTRES SUCRERIES SANS CACAO	355312	6929414	99888	180704	MAROC
17049000	- AUTRES SUCRERIES SANS CACAO	18360	4305878	62069	18360	PAYS-BAS
17049000	- AUTRES SUCRERIES SANS CACAO	8400	487787	7031	1400	POLOGNE
17049000	- AUTRES SUCRERIES SANS CACAO	4404	176237	2540	285	R. DE COREE
17049000	- AUTRES SUCRERIES SANS CACAO	2963	470536	6782	597	SLOVENIE
17049000	- AUTRES SUCRERIES SANS CACAO	25	8674	125	2	SUEDE
17049000	- AUTRES SUCRERIES SANS CACAO	409959	11472882	165380	192937	SYRIE
17049000	- AUTRES SUCRERIES SANS CACAO	3010920	85904927	1238324	2544772	TUNISIE
17049000	- AUTRES SUCRERIES SANS CACAO	4084243	111964105	1613967	2081731	TURQUIE
Total 17049000		11 297 492	363 746 468	5 243 422	14717597	
CHAPITRE 17 <Sucres et sucreries >		1 217 000 780	29 717 432 883	428 378 509	1 198 990 191	
18010000	- CACAO EN FEVES ET BRISURES DE FEVES, BRUTS OU TORRIFIES	1734281	240195400	3462432	163351	C. D'IVOIRE
18010000	- CACAO EN FEVES ET BRISURES DE FEVES, BRUTS OU TORRIFIES	245540	35953231	518268	4075	NIGERIA
18010000	- CACAO EN FEVES ET BRISURES DE FEVES, BRUTS OU TORRIFIES	199893	27618456	398121	101327	TOGO
Total 18010000		2 179 714	303 767 087	4 378 821	268753	
18020000	- COQUES, PELLICULES (PELURES) ET AUTRES DECHETS DE CACAO	18000	2872330	41405	18000	PAYS-BAS
Total 18020000		18 000	2 872 330	41 405	18000	
18031000	- PATE DE CACO NON DEGRAISSEE	19600	2243499	32340	784	ESPAGNE
Total 18031000		19 600	2 243 499	32 340	784	
18032000	- PATE DE CACO COMPLETEMENT OU PARTIELLEMENT DEGRAISSEE	177	28762	415	155	ESPAGNE
18032000	- PATE DE CACO COMPLETEMENT OU PARTIELLEMENT DEGRAISSEE	1152	175724	2533	1152	FRANCE
18032000	- PATE DE CACO COMPLETEMENT OU PARTIELLEMENT DEGRAISSEE	8000	2342887	33773	8000	TUNISIE
Total 18032000		9 329	2 547 373	36 721	9307	
18040000	- BEURRE, GRAISSE ET HUILE DE CACAO.	20000	7284079	105000	20000	C. D'IVOIRE
18040000	- BEURRE, GRAISSE ET HUILE DE CACAO.	228200	67094659	967173	170204	ESPAGNE
18040000	- BEURRE, GRAISSE ET HUILE DE CACAO.	324	120002	1730	324	ITALIE
18040000	- BEURRE, GRAISSE ET HUILE DE CACAO.	27000	3879945	55929	27000	TUNISIE
Total 18040000		275 524	78 378 685	1 129 832	217528	
18050000	- POUDRE DE CACAO, SANS SUCRES OU D'AUTRES EDULCORANTS	620700	30369086	437770	620700	ALLEMAGNE
18050000	- POUDRE DE CACAO, SANS SUCRES OU D'AUTRES EDULCORANTS	250	53751	775	10	BRESIL
18050000	- POUDRE DE CACAO, SANS SUCRES OU D'AUTRES EDULCORANTS	414150	37716862	543692	414150	C. D'IVOIRE
18050000	- POUDRE DE CACAO, SANS SUCRES OU D'AUTRES EDULCORANTS	1739500	117687759	1696473	563403	ESPAGNE
18050000	- POUDRE DE CACAO, SANS SUCRES OU D'AUTRES EDULCORANTS	42090	7511696	108280	30783	FRANCE
18050000	- POUDRE DE CACAO, SANS SUCRES OU D'AUTRES EDULCORANTS	24250	2342866	33772	24250	G. BRETAGNE
18050000	- POUDRE DE CACAO, SANS SUCRES OU D'AUTRES EDULCORANTS	1948	29227	421	1948	INDONESIE
18050000	- POUDRE DE CACAO, SANS SUCRES OU D'AUTRES EDULCORANTS	8100	1282355	18485	420	ITALIE
18050000	- POUDRE DE CACAO, SANS SUCRES OU D'AUTRES EDULCORANTS	71125	5228819	75374	40405	MALAISIE
18050000	- POUDRE DE CACAO, SANS SUCRES OU D'AUTRES EDULCORANTS	445500	63453124	914681	446400	PAYS-BAS
18050000	- POUDRE DE CACAO, SANS SUCRES OU D'AUTRES EDULCORANTS	25000	3722649	53662	25000	POLOGNE
Total 18050000		3 392 613	269 398 194	3 883 385	2167469	
18061000	- POUDRE DE CACAO, AVEC SUCRES OU D'AUTRES EDULCORANTS	2800	594161	8565	2800	ALLEMAGNE
18061000	- POUDRE DE CACAO, AVEC SUCRES OU D'AUTRES EDULCORANTS	5880	110615	1595	1	ESPAGNE
18061000	- POUDRE DE CACAO, AVEC SUCRES OU D'AUTRES EDULCORANTS	14802	2243177	32335	13677	FRANCE
18061000	- POUDRE DE CACAO, AVEC SUCRES OU D'AUTRES EDULCORANTS	1171	62434	900	1171	INDONESIE
18061000	- POUDRE DE CACAO, AVEC SUCRES OU D'AUTRES EDULCORANTS	401	158168	2280	1628	ITALIE
18061000	- POUDRE DE CACAO, AVEC SUCRES OU D'AUTRES EDULCORANTS	4500	876771	12639	4500	PAYS-BAS
18061000	- POUDRE DE CACAO, AVEC SUCRES OU D'AUTRES EDULCORANTS	13845	374047	5392	9819	POLOGNE
18061000	- POUDRE DE CACAO, AVEC SUCRES OU D'AUTRES EDULCORANTS	13345	949193	13683	64405	TUNISIE
Total 18061000		56 744	5 368 566	77 389	98001	
18062000	- AUTRES PREPARATIONS CONTENANT DE CACAO PRESENTEES SOIT EN BLOCS C	23000	4565399	65810	23000	BELGIQUE
18062000	- AUTRES PREPARATIONS CONTENANT DE CACAO PRESENTEES SOIT EN BLOCS C	10150	430692	6208	1404	BRESIL
18062000	- AUTRES PREPARATIONS CONTENANT DE CACAO PRESENTEES SOIT EN BLOCS C	14970	391278	5640	1377	EGYPTE
18062000	- AUTRES PREPARATIONS CONTENANT DE CACAO PRESENTEES SOIT EN BLOCS C	10505	2109266	30404	7155	ESPAGNE
18062000	- AUTRES PREPARATIONS CONTENANT DE CACAO PRESENTEES SOIT EN BLOCS C	207	83967	1210	15	U.S.A
18062000	- AUTRES PREPARATIONS CONTENANT DE CACAO PRESENTEES SOIT EN BLOCS C	5143	612225	8825	5117	FRANCE
18062000	- AUTRES PREPARATIONS CONTENANT DE CACAO PRESENTEES SOIT EN BLOCS C	25	34090	491	25	INDE
18062000	- AUTRES PREPARATIONS CONTENANT DE CACAO PRESENTEES SOIT EN BLOCS C	2300	127870	1843	2300	INDONESIE
18062000	- AUTRES PREPARATIONS CONTENANT DE CACAO PRESENTEES SOIT EN BLOCS C	10100	2492141	35924	10100	PAYS-BAS
18062000	- AUTRES PREPARATIONS CONTENANT DE CACAO PRESENTEES SOIT EN BLOCS C	3240	84634	1220	3240	POLOGNE

POS - TARIF	LIBELLÉ	POIDS (kg)	VALEUR		Qté_comp (unités)	PAYS FOURNISSEURS
			D.A	\$ US		
18062000	- AUTRES PREPARATIONS CONTENANT DE CACAO PRESENTEES SOIT EN BLOCS C	12880	2519237	36315	12880	SUEDE
18062000	- AUTRES PREPARATIONS CONTENANT DE CACAO PRESENTEES SOIT EN BLOCS C	6882	4494785	64793	1014	SUISSE
18062000	- AUTRES PREPARATIONS CONTENANT DE CACAO PRESENTEES SOIT EN BLOCS C	10000	1507211	21727	10000	TUNISIE
18062000	- AUTRES PREPARATIONS CONTENANT DE CACAO PRESENTEES SOIT EN BLOCS C	154605	2669411	38479	28134	TURQUIE
Total 18062000		264 007	22 122 206	318 889	105761	
18063100	- CHOCOLATS PRESENTES EN TAB. ,BARRES OU BATONS FOURRES	400322	112255160	1618163	220341	ALLEMAGNE
18063100	- CHOCOLATS PRESENTES EN TAB. ,BARRES OU BATONS FOURRES	131170	34687191	500019	66285	AUTRICHE
18063100	- CHOCOLATS PRESENTES EN TAB. ,BARRES OU BATONS FOURRES	218134	80363877	1158451	94555	BELGIQUE
18063100	- CHOCOLATS PRESENTES EN TAB. ,BARRES OU BATONS FOURRES	146328	6745512	97237	115595	CHINE
18063100	- CHOCOLATS PRESENTES EN TAB. ,BARRES OU BATONS FOURRES	120422	6884094	99235	14538	EGYPTE
18063100	- CHOCOLATS PRESENTES EN TAB. ,BARRES OU BATONS FOURRES	27105	15087648	217489	5270	E.A. UNIS
18063100	- CHOCOLATS PRESENTES EN TAB. ,BARRES OU BATONS FOURRES	506207	28374255	409016	116303	ESPAGNE
18063100	- CHOCOLATS PRESENTES EN TAB. ,BARRES OU BATONS FOURRES	74853	12192401	175752	113298	FRANCE
18063100	- CHOCOLATS PRESENTES EN TAB. ,BARRES OU BATONS FOURRES	9324	1199974	17298	9324	G. BRETAGNE
18063100	- CHOCOLATS PRESENTES EN TAB. ,BARRES OU BATONS FOURRES	1634	297860	4294	1634	INDONESIE
18063100	- CHOCOLATS PRESENTES EN TAB. ,BARRES OU BATONS FOURRES	50687	14574169	210088	42406	ITALIE
18063100	- CHOCOLATS PRESENTES EN TAB. ,BARRES OU BATONS FOURRES	19200	812684	11715	1600	MAROC
18063100	- CHOCOLATS PRESENTES EN TAB. ,BARRES OU BATONS FOURRES	305417	94984827	1369211	28520	PAYS-BAS
18063100	- CHOCOLATS PRESENTES EN TAB. ,BARRES OU BATONS FOURRES	146632	29857922	430404	105624	POLOGNE
18063100	- CHOCOLATS PRESENTES EN TAB. ,BARRES OU BATONS FOURRES	12255	5241550	75555	2685	ROUMANIE
18063100	- CHOCOLATS PRESENTES EN TAB. ,BARRES OU BATONS FOURRES	117088	19336926	278743	33952	SUISSE
18063100	- CHOCOLATS PRESENTES EN TAB. ,BARRES OU BATONS FOURRES	44219	1175121	16940	4224	SYRIE
18063100	- CHOCOLATS PRESENTES EN TAB. ,BARRES OU BATONS FOURRES	673227	18733597	270046	601616	TUNISIE
18063100	- CHOCOLATS PRESENTES EN TAB. ,BARRES OU BATONS FOURRES	4917282	134879084	1944287	8530103	TURQUIE
Total 18063100		7 921 506	617 683 852	8 903 943	10107873	
18063200	- CHOCOLATS PRESENTES EN TAB. ,BARRES OU BATONS NON FOURRES	1797	392033	5651	240	AUTRICHE
18063200	- CHOCOLATS PRESENTES EN TAB. ,BARRES OU BATONS NON FOURRES	30087	8559132	123381	12018	BELGIQUE
18063200	- CHOCOLATS PRESENTES EN TAB. ,BARRES OU BATONS NON FOURRES	292196	9126415	131557	16849043	CHINE
18063200	- CHOCOLATS PRESENTES EN TAB. ,BARRES OU BATONS NON FOURRES	4146	254384	3667	4146	ESPAGNE
18063200	- CHOCOLATS PRESENTES EN TAB. ,BARRES OU BATONS NON FOURRES	12110	1475143	21264	17157	FRANCE
18063200	- CHOCOLATS PRESENTES EN TAB. ,BARRES OU BATONS NON FOURRES	1525	50140	723	2560	G. BRETAGNE
18063200	- CHOCOLATS PRESENTES EN TAB. ,BARRES OU BATONS NON FOURRES	1957	37673	543	1957	INDONESIE
18063200	- CHOCOLATS PRESENTES EN TAB. ,BARRES OU BATONS NON FOURRES	262090	125033615	1802369	71080	ITALIE
18063200	- CHOCOLATS PRESENTES EN TAB. ,BARRES OU BATONS NON FOURRES	25978	1256715	18116	25978	MAROC
18063200	- CHOCOLATS PRESENTES EN TAB. ,BARRES OU BATONS NON FOURRES	20804	4837348	69730	4608	ROUMANIE
18063200	- CHOCOLATS PRESENTES EN TAB. ,BARRES OU BATONS NON FOURRES	571965	11524965	166133	92852	TURQUIE
Total 18063200		1 224 655	162 547 563	2 343 134	17081639	
18069000	- AUTRES CHOCO. ET AUTRES PREP. ALIM. CONTNANT DU CACAO	13293	2233688	32199	20993	ALLEMAGNE
18069000	- AUTRES CHOCO. ET AUTRES PREP. ALIM. CONTNANT DU CACAO	74084	5909607	85188	14932	A. SEOUDITE
18069000	- AUTRES CHOCO. ET AUTRES PREP. ALIM. CONTNANT DU CACAO	1	1383	20	150	AUTRICHE
18069000	- AUTRES CHOCO. ET AUTRES PREP. ALIM. CONTNANT DU CACAO	26498	924404	13325	5796	BELGIQUE
18069000	- AUTRES CHOCO. ET AUTRES PREP. ALIM. CONTNANT DU CACAO	1290	148206	2136	275	BRESIL
18069000	- AUTRES CHOCO. ET AUTRES PREP. ALIM. CONTNANT DU CACAO	340761	10596768	152753	180116	BULGARIE
18069000	- AUTRES CHOCO. ET AUTRES PREP. ALIM. CONTNANT DU CACAO	168963	5178353	74647	176566	CHINE
18069000	- AUTRES CHOCO. ET AUTRES PREP. ALIM. CONTNANT DU CACAO	1276145	33518873	483174	930924	EGYPTE
18069000	- AUTRES CHOCO. ET AUTRES PREP. ALIM. CONTNANT DU CACAO	8740	328836	4740	3800	E.A. UNIS
18069000	- AUTRES CHOCO. ET AUTRES PREP. ALIM. CONTNANT DU CACAO	1038013	45085499	649912	128837	ESPAGNE
18069000	- AUTRES CHOCO. ET AUTRES PREP. ALIM. CONTNANT DU CACAO	1007	83715	1206	315	U.S.A
18069000	- AUTRES CHOCO. ET AUTRES PREP. ALIM. CONTNANT DU CACAO	307856	51729561	745687	314744	FRANCE
18069000	- AUTRES CHOCO. ET AUTRES PREP. ALIM. CONTNANT DU CACAO	116066	5620742	81024	32538	GRECE
18069000	- AUTRES CHOCO. ET AUTRES PREP. ALIM. CONTNANT DU CACAO	12100	318390	4589	4311	IRAN
18069000	- AUTRES CHOCO. ET AUTRES PREP. ALIM. CONTNANT DU CACAO	256058	74471035	1073504	119124	ITALIE
18069000	- AUTRES CHOCO. ET AUTRES PREP. ALIM. CONTNANT DU CACAO	11365	382905	5520	1040	JORDANIE
18069000	- AUTRES CHOCO. ET AUTRES PREP. ALIM. CONTNANT DU CACAO	65700	1569872	22630	65700	MAROC
18069000	- AUTRES CHOCO. ET AUTRES PREP. ALIM. CONTNANT DU CACAO	65513	5076995	73187	37379	PAYS-BAS
18069000	- AUTRES CHOCO. ET AUTRES PREP. ALIM. CONTNANT DU CACAO	80950	4559436	65724	43726	POLOGNE
18069000	- AUTRES CHOCO. ET AUTRES PREP. ALIM. CONTNANT DU CACAO	11852	1521256	21929	6420	SUISSE
18069000	- AUTRES CHOCO. ET AUTRES PREP. ALIM. CONTNANT DU CACAO	16745	573355	8265	1925	SYRIE
18069000	- AUTRES CHOCO. ET AUTRES PREP. ALIM. CONTNANT DU CACAO	85266	3195710	46066	89424	TUNISIE
18069000	- AUTRES CHOCO. ET AUTRES PREP. ALIM. CONTNANT DU CACAO	7977719	204681827	2950499	4340403	TURQUIE

POS _ TARIF	LIBELLÉ	POIDS (kg)	VALEUR		Qté_comp (unités)	PAYS FOURNISSEURS
			D.A	\$ US		
Total 18069000		11 955 985	457 710 416	6 597 924	6519438	
CHAPITRE 18 <Cacao et ses préparations >		27 317 677	1 924 639 771	27 743 783	36 594 553	
19011010	-- FARINES LACTEES MME SUCREES, CONTENANT DU CACAO	81720	26776042	385978	28920	FRANCE
19011010	-- FARINES LACTEES MME SUCREES, CONTENANT DU CACAO	84	48876	705	700	YOUgoslavIE
Total 19011010		81 804	26 824 918	386 683	29620	
19011020	-- FARINES LACTEES MEME SUCREES NE CONTENANT PAS DE CACAO	236541	98185470	1415348	394444	ESPAGNE
19011020	-- FARINES LACTEES MEME SUCREES NE CONTENANT PAS DE CACAO	1126922	384286508	5539514	570424	FRANCE
19011020	-- FARINES LACTEES MEME SUCREES NE CONTENANT PAS DE CACAO	38328	17216046	248171	38328	JORDANIE
19011020	-- FARINES LACTEES MEME SUCREES NE CONTENANT PAS DE CACAO	48384	17198421	247916	7680	MAROC
19011020	-- FARINES LACTEES MEME SUCREES NE CONTENANT PAS DE CACAO	250000	34821452	501953	250000	PEROU
19011020	-- FARINES LACTEES MEME SUCREES NE CONTENANT PAS DE CACAO	182368	68896235	993145	29409	TUNISIE
19011020	-- FARINES LACTEES MEME SUCREES NE CONTENANT PAS DE CACAO	47001	15848704	228459	39236	TURQUIE
19011020	-- FARINES LACTEES MEME SUCREES NE CONTENANT PAS DE CACAO	14884	5985902	86287	36723	YOUgoslavIE
Total 19011020		1 944 428	642 438 738	9 260 793	1366244	
19011090	-- AUTRES PREP.DE CEREALES POUR L'ALIM. DES ENFANTS	84151	51269891	739058	84151	BELGIQUE
19011090	-- AUTRES PREP.DE CEREALES POUR L'ALIM. DES ENFANTS	65361	26479719	381707	257319	ESPAGNE
19011090	-- AUTRES PREP.DE CEREALES POUR L'ALIM. DES ENFANTS	2632933	1034816664	14916945	1935813	FRANCE
19011090	-- AUTRES PREP.DE CEREALES POUR L'ALIM. DES ENFANTS	1053	580480	8367	1053	JORDANIE
19011090	-- AUTRES PREP.DE CEREALES POUR L'ALIM. DES ENFANTS	23808	16282789	234717	59200	PAYS-BAS
Total 19011090		2 807 306	1 129 429 543	16 280 794	2337536	
19012000	-- MELANGES ET PATES POUR LA PREP. DES PROD. DE LA BOULANGERIE	32	4789	69	4	EGYPTE
19012000	-- MELANGES ET PATES POUR LA PREP. DES PROD. DE LA BOULANGERIE	2275	513706	7405	139	FRANCE
19012000	-- MELANGES ET PATES POUR LA PREP. DES PROD. DE LA BOULANGERIE	4492	771552	11122	2012	ITALIE
19012000	-- MELANGES ET PATES POUR LA PREP. DES PROD. DE LA BOULANGERIE	32775	1487839	21447	2900	JORDANIE
19012000	-- MELANGES ET PATES POUR LA PREP. DES PROD. DE LA BOULANGERIE	2230	378961	5462	2230	PAYS-BAS
19012000	-- MELANGES ET PATES POUR LA PREP. DES PROD. DE LA BOULANGERIE	9987	678635	9782	35690	TUNISIE
19012000	-- MELANGES ET PATES POUR LA PREP. DES PROD. DE LA BOULANGERIE	300	44474	641	12	UE
Total 19012000		52 091	3 879 956	55 928	42987	
19019000	-- AUTRES PREPARATIONS D'EXTRAITS DE MALTS	806	242612	3498	807	ALLEMAGNE
19019000	-- AUTRES PREPARATIONS D'EXTRAITS DE MALTS	44200	1153441	16627	44200	BELGIQUE
19019000	-- AUTRES PREPARATIONS D'EXTRAITS DE MALTS	21606	1875828	27040	21606	ESPAGNE
19019000	-- AUTRES PREPARATIONS D'EXTRAITS DE MALTS	75672	14177744	204373	75791	FRANCE
19019000	-- AUTRES PREPARATIONS D'EXTRAITS DE MALTS	6084	152076	2192	6084	G. BRETAGNE
19019000	-- AUTRES PREPARATIONS D'EXTRAITS DE MALTS	3050	161436	2327	3050	INDE
19019000	-- AUTRES PREPARATIONS D'EXTRAITS DE MALTS	201456	14178284	204382	201456	ITALIE
19019000	-- AUTRES PREPARATIONS D'EXTRAITS DE MALTS	15	15987	230	2	JAPON
19019000	-- AUTRES PREPARATIONS D'EXTRAITS DE MALTS	167047	4462494	64328	167047	PAYS-BAS
19019000	-- AUTRES PREPARATIONS D'EXTRAITS DE MALTS	10	6920	100	20	R. DE COREE
19019000	-- AUTRES PREPARATIONS D'EXTRAITS DE MALTS	47400	1428703	20594	47400	SYRIE
19019000	-- AUTRES PREPARATIONS D'EXTRAITS DE MALTS	129000	1910061	27534	129000	TURQUIE
Total 19019000		696 346	39 765 586	573 225	696463	
19021100	-- PATES ALIMENTAIRES NON CUITES CONTENANT DES OEUFs	920	247211	3564	2740	CHINE
19021100	-- PATES ALIMENTAIRES NON CUITES CONTENANT DES OEUFs	1540	275475	3971	1662	FRANCE
19021100	-- PATES ALIMENTAIRES NON CUITES CONTENANT DES OEUFs	1076	64887	936	1292	ITALIE
Total 19021100		3 536	587 573	8 471	5694	
19021900	-- AUTRES PATES ALIMENTAIRES NON CUITES	11894	540042	7784	5606	CHINE
19021900	-- AUTRES PATES ALIMENTAIRES NON CUITES	69104	884996	12758	69104	E.A. UNIS
19021900	-- AUTRES PATES ALIMENTAIRES NON CUITES	84220	1897920	27359	47468	ESPAGNE
19021900	-- AUTRES PATES ALIMENTAIRES NON CUITES	24528	1145167	16510	34620	FRANCE
19021900	-- AUTRES PATES ALIMENTAIRES NON CUITES	3	765	11	3	INDE
19021900	-- AUTRES PATES ALIMENTAIRES NON CUITES	4998	481718	6944	1225	INDONESIE
19021900	-- AUTRES PATES ALIMENTAIRES NON CUITES	137195	12216647	176099	72199	ITALIE
19021900	-- AUTRES PATES ALIMENTAIRES NON CUITES	6356	1642357	23674	1604	JAPON
19021900	-- AUTRES PATES ALIMENTAIRES NON CUITES	153	65676	947	408	PAYS-BAS
19021900	-- AUTRES PATES ALIMENTAIRES NON CUITES	1524196	45917740	661906	1524196	TUNISIE
Total 19021900		1 862 647	64 793 028	933 992	1756433	
19022000	-- PATES ALIM. FARCIES (MME CUITES OU AUTREMENT PREPAREES)	4888	164019	2365	27640	CHINE
19022000	-- PATES ALIM. FARCIES (MME CUITES OU AUTREMENT PREPAREES)	50878	1800006	25946	50878	FRANCE
19022000	-- PATES ALIM. FARCIES (MME CUITES OU AUTREMENT PREPAREES)	184	87884	1267	204	G. BRETAGNE

POS - TARIF	LIBELLÉ	POIDS (kg)	VALEUR		Qté_comp (unités)	PAYS FOURNISSEURS
			D.A	\$ US		
19022000	- PATES ALIM. FARCIES (MME CUITES OU AUTREMENT PREPAREES)	6568	1458483	21024	1610	INDONESIE
19022000	- PATES ALIM. FARCIES (MME CUITES OU AUTREMENT PREPAREES)	5508	1052471	15171	19908	ITALIE
Total 19022000		68 026	4 562 863	65 773	100240	
19023000	- AUTRES PATES ALIMENTAIRES E	2	689	10	20	ALLEMAGNE
19023000	- AUTRES PATES ALIMENTAIRES E	23972	2702094	38951	8007	A. SEOUDITE
19023000	- AUTRES PATES ALIMENTAIRES E	4955	157672	2273	4	BRESIL
19023000	- AUTRES PATES ALIMENTAIRES E	23398	2195878	31653	13238	CHINE
19023000	- AUTRES PATES ALIMENTAIRES E	8	8295	120	24	U.S.A
19023000	- AUTRES PATES ALIMENTAIRES E	32498	1131060	16304	32498	FRANCE
19023000	- AUTRES PATES ALIMENTAIRES E	165	54260	782	165	INDE
19023000	- AUTRES PATES ALIMENTAIRES E	23536	2332746	33627	26036	ITALIE
19023000	- AUTRES PATES ALIMENTAIRES E	2606	1026543	14796	4339	JAPON
19023000	- AUTRES PATES ALIMENTAIRES E	1005	218653	3152	2010	PAYS-BAS
19023000	- AUTRES PATES ALIMENTAIRES E	1	3419	49	1	R. DE COREE
19023000	- AUTRES PATES ALIMENTAIRES E	55	19290	278	114	THAILANDE
19023000	- AUTRES PATES ALIMENTAIRES E	108000	3653107	52660	108000	TUNISIE
Total 19023000		220 201	13 503 706	194 655	194456	
19024000	- COUSCOUS	335	111482	1607	960	U.S.A
19024000	- COUSCOUS	5	924	13	5	INDE
Total 19024000		340	112 406	1 620	965	
19030000	- TAPIOCA ET SUCCEDANES PREP. A PARTIR DE FECULES,EN FORME DE FLOCONS	339	5913	85	100	CHINE
19030000	- TAPIOCA ET SUCCEDANES PREP. A PARTIR DE FECULES,EN FORME DE FLOCONS	10	13528	195	10	FRANCE
19030000	- TAPIOCA ET SUCCEDANES PREP. A PARTIR DE FECULES,EN FORME DE FLOCONS	19000	304505	4389	19000	VIET-NAM
Total 19030000		19 349	323 946	4 669	19110	
19041000	- PROD. A BASE DE CEREAL. OBTENUS PAR SOUFFLAGE OU GRILLAGE	17330	1458160	21018	14429	ALLEMAGNE
19041000	- PROD. A BASE DE CEREAL. OBTENUS PAR SOUFFLAGE OU GRILLAGE	3067	322883	4654	3067	BELGIQUE
19041000	- PROD. A BASE DE CEREAL. OBTENUS PAR SOUFFLAGE OU GRILLAGE	9	9630	139	5	CANADA
19041000	- PROD. A BASE DE CEREAL. OBTENUS PAR SOUFFLAGE OU GRILLAGE	8808	339135	4889	8808	CHINE
19041000	- PROD. A BASE DE CEREAL. OBTENUS PAR SOUFFLAGE OU GRILLAGE	375	5053	73	375	E.A. UNIS
19041000	- PROD. A BASE DE CEREAL. OBTENUS PAR SOUFFLAGE OU GRILLAGE	150	37186	536	27	ESPAGNE
19041000	- PROD. A BASE DE CEREAL. OBTENUS PAR SOUFFLAGE OU GRILLAGE	354343	77876431	1122592	541429	FRANCE
19041000	- PROD. A BASE DE CEREAL. OBTENUS PAR SOUFFLAGE OU GRILLAGE	10073	3185578	45920	7023	G. BRETAGNE
19041000	- PROD. A BASE DE CEREAL. OBTENUS PAR SOUFFLAGE OU GRILLAGE	18140	3389589	48861	19128	ITALIE
19041000	- PROD. A BASE DE CEREAL. OBTENUS PAR SOUFFLAGE OU GRILLAGE	10247	951897	13722	4049	LIBAN
19041000	- PROD. A BASE DE CEREAL. OBTENUS PAR SOUFFLAGE OU GRILLAGE	461	165521	2386	382	PAYS-BAS
19041000	- PROD. A BASE DE CEREAL. OBTENUS PAR SOUFFLAGE OU GRILLAGE	44621	6649067	95846	62016	POLOGNE
19041000	- PROD. A BASE DE CEREAL. OBTENUS PAR SOUFFLAGE OU GRILLAGE	8300	358384	5166	8300	R.TCHEQUE
19041000	- PROD. A BASE DE CEREAL. OBTENUS PAR SOUFFLAGE OU GRILLAGE	14105	2793412	40267	4870	TUNISIE
19041000	- PROD. A BASE DE CEREAL. OBTENUS PAR SOUFFLAGE OU GRILLAGE	11496	395084	5695	11820	TURQUIE
19041000	- PROD. A BASE DE CEREAL. OBTENUS PAR SOUFFLAGE OU GRILLAGE	14350	639373	9217	14350	UKRAINE
Total 19041000		515 875	98 576 383	1 420 981	700078	
19042000	- PREP. ALIM. OBTENUS A PARTIR DE FLOCONS DE CERE. NON GRILLES	14367	1841858	26551	2024	ALLEMAGNE
19042000	- PREP. ALIM. OBTENUS A PARTIR DE FLOCONS DE CERE. NON GRILLES	5775	593360	8554	5775	BELGIQUE
19042000	- PREP. ALIM. OBTENUS A PARTIR DE FLOCONS DE CERE. NON GRILLES	19307	1880020	27101	1301	EGYPTE
19042000	- PREP. ALIM. OBTENUS A PARTIR DE FLOCONS DE CERE. NON GRILLES	2888	202847	2924	7702	ESPAGNE
19042000	- PREP. ALIM. OBTENUS A PARTIR DE FLOCONS DE CERE. NON GRILLES	30927	4751358	68491	22441	FRANCE
19042000	- PREP. ALIM. OBTENUS A PARTIR DE FLOCONS DE CERE. NON GRILLES	9321	1363603	19656	1637	G. BRETAGNE
19042000	- PREP. ALIM. OBTENUS A PARTIR DE FLOCONS DE CERE. NON GRILLES	160	291927	4208	400	JAPON
Total 19042000		82 745	10 924 973	157 485	41280	
19043000	- BULGUR DE BIERRE.	28410	1043972	15049	28410	TURQUIE
Total 19043000		28 410	1 043 972	15 049	28410	
19049000	- AUTRES PROD. A BASE DE CEREAL. OBTENUS PAR SOUFFLAGE OU GRILLAGE	19	8138	117	19	ALLEMAGNE
19049000	- AUTRES PROD. A BASE DE CEREAL. OBTENUS PAR SOUFFLAGE OU GRILLAGE	360	5203	75	360	CHINE
19049000	- AUTRES PROD. A BASE DE CEREAL. OBTENUS PAR SOUFFLAGE OU GRILLAGE	2515	390672	5632	2515	EGYPTE
19049000	- AUTRES PROD. A BASE DE CEREAL. OBTENUS PAR SOUFFLAGE OU GRILLAGE	15829	1440634	20767	4161	ESPAGNE
19049000	- AUTRES PROD. A BASE DE CEREAL. OBTENUS PAR SOUFFLAGE OU GRILLAGE	45945	6730637	97025	17464	FRANCE
19049000	- AUTRES PROD. A BASE DE CEREAL. OBTENUS PAR SOUFFLAGE OU GRILLAGE	4883	1160094	16723	4813	ITALIE
19049000	- AUTRES PROD. A BASE DE CEREAL. OBTENUS PAR SOUFFLAGE OU GRILLAGE	237	203627	2936	859	JAPON
19049000	- AUTRES PROD. A BASE DE CEREAL. OBTENUS PAR SOUFFLAGE OU GRILLAGE	166	50352	726	260	PAKISTAN
Total 19049000		69 954	9 989 357	144 001	30451	

POS - TARIF	LIBELLE	POIDS (kg)	VALEUR		Qté_comp (unités)	PAYS FOURNISSEURS
			D.A	\$ US		
19051000	- PAIN CROUSTILLANT DIT "KNCKEBROT"	15	1034	15	30	ALLEMAGNE
19051000	- PAIN CROUSTILLANT DIT "KNCKEBROT"	3782	450253	6491	5664	FRANCE
19051000	- PAIN CROUSTILLANT DIT "KNCKEBROT"	120	58929	849	480	PAYS-BAS
Total 19051000		3 917	510 216	7 355	6174	
19052000	- PAIN D'EPICES	382	55333	798	382	BELGIQUE
19052000	- PAIN D'EPICES	85644	5210163	75105	120920	FRANCE
19052000	- PAIN D'EPICES	30376	1483182	21380	30376	PAYS-BAS
Total 19052000		116 402	6 748 678	97 283	151678	
19053100	- BISCUITS ADDITIONNES D'UDULCORANTS.	46886	1567109	22590	146600	A. SEOUDITE
19053100	- BISCUITS ADDITIONNES D'UDULCORANTS.	192	194287	2801	960	BELARUS
19053100	- BISCUITS ADDITIONNES D'UDULCORANTS.	126948	4673753	67373	192012	BULGARIE
19053100	- BISCUITS ADDITIONNES D'UDULCORANTS.	29568	1068382	15401	15400	CHINE
19053100	- BISCUITS ADDITIONNES D'UDULCORANTS.	236692	6470436	93273	23205	EGYPTE
19053100	- BISCUITS ADDITIONNES D'UDULCORANTS.	14796	849422	12245	6400	E.A. UNIS
19053100	- BISCUITS ADDITIONNES D'UDULCORANTS.	533282	20901054	301288	397828	ESPAGNE
19053100	- BISCUITS ADDITIONNES D'UDULCORANTS.	234239	69039732	995212	185479	FRANCE
19053100	- BISCUITS ADDITIONNES D'UDULCORANTS.	762	25070	361	1280	G. BRETAGNE
19053100	- BISCUITS ADDITIONNES D'UDULCORANTS.	45364	2534138	36530	13800	INDE
19053100	- BISCUITS ADDITIONNES D'UDULCORANTS.	236321	21478022	309606	262646	ITALIE
19053100	- BISCUITS ADDITIONNES D'UDULCORANTS.	32186	1154436	16642	32186	JORDANIE
19053100	- BISCUITS ADDITIONNES D'UDULCORANTS.	6480	466394	6723	1800	MALAISIE
19053100	- BISCUITS ADDITIONNES D'UDULCORANTS.	83116	2098552	30251	83116	MAROC
19053100	- BISCUITS ADDITIONNES D'UDULCORANTS.	590430	28477261	410503	284469	OMAN
19053100	- BISCUITS ADDITIONNES D'UDULCORANTS.	33549	10066530	145110	9020	PAYS-BAS
19053100	- BISCUITS ADDITIONNES D'UDULCORANTS.	79770	9693387	139731	61272	POLOGNE
19053100	- BISCUITS ADDITIONNES D'UDULCORANTS.	5679795	468157197	6748514	32598935	TUNISIE
19053100	- BISCUITS ADDITIONNES D'UDULCORANTS.	1516336	44512166	641648	1114935	TURQUIE
19053100	- BISCUITS ADDITIONNES D'UDULCORANTS.	15593	1260843	18175	15593	UKRAINE
Total 19053100		9 542 305	694 688 171	10 013 977	35446936	
19053200	- GAUFRES ET GAUFRETTES.	2420	75918	1094	400	E.A. UNIS
19053200	- GAUFRES ET GAUFRETTES.	12799	447908	6455	49680	ESPAGNE
19053200	- GAUFRES ET GAUFRETTES.	10712	3301764	47596	500934	FRANCE
19053200	- GAUFRES ET GAUFRETTES.	25193	946268	13640	2916	GRECE
19053200	- GAUFRES ET GAUFRETTES.	12194	212120	3058	2657	IRAN
19053200	- GAUFRES ET GAUFRETTES.	1125	101749	1467	1125	ITALIE
19053200	- GAUFRES ET GAUFRETTES.	2643	54964	792	1365	POLOGNE
19053200	- GAUFRES ET GAUFRETTES.	34200	1297693	18706	3323	SYRIE
19053200	- GAUFRES ET GAUFRETTES.	600348	46058643	663939	3043752	TUNISIE
19053200	- GAUFRES ET GAUFRETTES.	2829815	71737358	1034098	1489589	TURQUIE
Total 19053200		3 531 449	124 234 385	1 790 845	5095741	
19054010	- BISCOTTES	5000	305646	4406	640	ESPAGNE
19054010	- BISCOTTES	30975	4169579	60103	46557	FRANCE
19054010	- BISCOTTES	3515	262673	3786	3515	ITALIE
Total 19054010		39 490	4 737 898	68 295	50712	
19054090	- PAIN GRILLE ET PRODUITS SIMILAIRES GRILLES	58041	1595409	22998	548818	A. SEOUDITE
19054090	- PAIN GRILLE ET PRODUITS SIMILAIRES GRILLES	95798	1625603	23433	11827	EGYPTE
19054090	- PAIN GRILLE ET PRODUITS SIMILAIRES GRILLES	36135	1942240	27997	10090	ESPAGNE
19054090	- PAIN GRILLE ET PRODUITS SIMILAIRES GRILLES	17655	4247675	61227	46313	FRANCE
19054090	- PAIN GRILLE ET PRODUITS SIMILAIRES GRILLES	27	4102	59	27	INDE
19054090	- PAIN GRILLE ET PRODUITS SIMILAIRES GRILLES	10695	1452718	20942	5855	ITALIE
19054090	- PAIN GRILLE ET PRODUITS SIMILAIRES GRILLES	13095	691197	9964	4056	JORDANIE
19054090	- PAIN GRILLE ET PRODUITS SIMILAIRES GRILLES	549426	25390646	366007	160974	OMAN
19054090	- PAIN GRILLE ET PRODUITS SIMILAIRES GRILLES	10769	477784	6887	32382	POLOGNE
19054090	- PAIN GRILLE ET PRODUITS SIMILAIRES GRILLES	22838	851898	12281	19903	SYRIE
19054090	- PAIN GRILLE ET PRODUITS SIMILAIRES GRILLES	3354686	105981537	1527726	1371763	TURQUIE
Total 19054090		4 169 165	144 260 809	2 079 521	2212008	
19059020	- PAIN DE CONSOMMATION COURANTE, PAIN AZYME OU MATZE	6180	1569265	22621	2400	ALLEMAGNE
19059020	- PAIN DE CONSOMMATION COURANTE, PAIN AZYME OU MATZE	1532	379696	5473	1	CHINE
19059020	- PAIN DE CONSOMMATION COURANTE, PAIN AZYME OU MATZE	37265	5935196	85556	15130	FRANCE
Total 19059020		44 977	7 884 157	113 650	17531	



POS - TARIF	LIBELLÉ	POIDS (kg)	VALEUR		Qté_comp (unités)	PAYS FOURNISSEURS
			D.A	\$ US		
19059030	- BISCUITS DE MER ET AUTRES PRODUITS DE LA BOULANGERIE	22951	3601985	51923	4749	FRANCE
19059030	- BISCUITS DE MER ET AUTRES PRODUITS DE LA BOULANGERIE	10679	1328541	19152	20559	ITALIE
19059030	- BISCUITS DE MER ET AUTRES PRODUITS DE LA BOULANGERIE	5540	301191	4341	16964	POLOGNE
19059030	- BISCUITS DE MER ET AUTRES PRODUITS DE LA BOULANGERIE	290	17167	247	76	SYRIE
Total 19059030		39 460	5 248 884	75 663	42348	
19059090	- AUTRES PRODUITS DE LA BOULANGERIE ET DE LA PATISSERIE	51	11518	166	119	ALLEMAGNE
19059090	- AUTRES PRODUITS DE LA BOULANGERIE ET DE LA PATISSERIE	38126	1302459	18776	1155814	A. SEOUDITE
19059090	- AUTRES PRODUITS DE LA BOULANGERIE ET DE LA PATISSERIE	6027	207992	2998	2	CHINE
19059090	- AUTRES PRODUITS DE LA BOULANGERIE ET DE LA PATISSERIE	6150	1196619	17250	548	EGYPTE
19059090	- AUTRES PRODUITS DE LA BOULANGERIE ET DE LA PATISSERIE	125671	3984156	57432	46496	E.A. UNIS
19059090	- AUTRES PRODUITS DE LA BOULANGERIE ET DE LA PATISSERIE	326366	14255561	205492	933576	ESPAGNE
19059090	- AUTRES PRODUITS DE LA BOULANGERIE ET DE LA PATISSERIE	163463	21036562	303242	244142	FRANCE
19059090	- AUTRES PRODUITS DE LA BOULANGERIE ET DE LA PATISSERIE	75	64968	937	75	INDE
19059090	- AUTRES PRODUITS DE LA BOULANGERIE ET DE LA PATISSERIE	84321	7025988	101281	84730	ITALIE
19059090	- AUTRES PRODUITS DE LA BOULANGERIE ET DE LA PATISSERIE	1280	594874	8575	398	JAPON
19059090	- AUTRES PRODUITS DE LA BOULANGERIE ET DE LA PATISSERIE	115358	2832930	40836	3801656	LIBAN
19059090	- AUTRES PRODUITS DE LA BOULANGERIE ET DE LA PATISSERIE	7352	404939	5837	1623	MALTE
19059090	- AUTRES PRODUITS DE LA BOULANGERIE ET DE LA PATISSERIE	40767	2080943	29997	20543	POLOGNE
19059090	- AUTRES PRODUITS DE LA BOULANGERIE ET DE LA PATISSERIE	2121	752629	10849	2640	SYRIE
19059090	- AUTRES PRODUITS DE LA BOULANGERIE ET DE LA PATISSERIE	282	999237	14404	282	TUNISIE
19059090	- AUTRES PRODUITS DE LA BOULANGERIE ET DE LA PATISSERIE	817362	24221077	349147	460454	TURQUIE
19059090	- AUTRES PRODUITS DE LA BOULANGERIE ET DE LA PATISSERIE	31184	2460084	35464	18048	UKRAINE
Total 19059090		1 765 956	83 432 536	1 202 683	6771146	
CHAPITRE 19 <Préparations à base de céréales >		27 706 179	3 118 502 682	44 953 391	57 144 241	
20011000	- CONCOMBRES ET CORNICHONS	7	13475	194	2	CANADA
20011000	- CONCOMBRES ET CORNICHONS	200	10271	148	230	CHINE
20011000	- CONCOMBRES ET CORNICHONS	2500	50258	724	4500	EGYPTE
20011000	- CONCOMBRES ET CORNICHONS	87964	2619867	37766	84798	ESPAGNE
20011000	- CONCOMBRES ET CORNICHONS	120	22080	318	120	U.S.A
20011000	- CONCOMBRES ET CORNICHONS	24817	2186023	31510	23461	FRANCE
20011000	- CONCOMBRES ET CORNICHONS	237605	8885073	128077	194645	INDE
20011000	- CONCOMBRES ET CORNICHONS	2252	56919	820	245	LIBAN
20011000	- CONCOMBRES ET CORNICHONS	196	32204	464	80	PAYS-BAS
20011000	- CONCOMBRES ET CORNICHONS	2316	6791	98	23	SYRIE
20011000	- CONCOMBRES ET CORNICHONS	18161	1190735	17164	22513	TURQUIE
Total 20011000		376 138	15 073 696	217 283	330617	
20019010	- OLIVES CONSERVES AUTREMENT QU'AU VINAIGRE	5000	166453	2399	5700	EGYPTE
20019010	- OLIVES CONSERVES AUTREMENT QU'AU VINAIGRE	41600	970962	13996	2600	ESPAGNE
20019010	- OLIVES CONSERVES AUTREMENT QU'AU VINAIGRE	5217	212046	3056	5217	FRANCE
20019010	- OLIVES CONSERVES AUTREMENT QU'AU VINAIGRE	77236	1716788	24748	41348	MAROC
20019010	- OLIVES CONSERVES AUTREMENT QU'AU VINAIGRE	24236	1954284	28172	3763	SYRIE
Total 20019010		153 289	5 020 533	72 371	58628	
20019020	- CAPRES PREPARES OU CONSERVES A L'ACIDE ACETIQUE	481	28427	410	206	SYRIE
Total 20019020		481	28 427	410	206	
20019090	- AUTRES PARTIES COMES. DE PLANTES,PREP. OU CONS. AU VINAIGRE OU L'ACID	13	1379	20	20	ALLEMAGNE
20019090	- AUTRES PARTIES COMES. DE PLANTES,PREP. OU CONS. AU VINAIGRE OU L'ACID	990	19989	288	990	A. SEOUDITE
20019090	- AUTRES PARTIES COMES. DE PLANTES,PREP. OU CONS. AU VINAIGRE OU L'ACID	1291	41091	592	1	BRESIL
20019090	- AUTRES PARTIES COMES. DE PLANTES,PREP. OU CONS. AU VINAIGRE OU L'ACID	8987	708676	10215	8167	CHINE
20019090	- AUTRES PARTIES COMES. DE PLANTES,PREP. OU CONS. AU VINAIGRE OU L'ACID	2500	50687	731	4200	EGYPTE
20019090	- AUTRES PARTIES COMES. DE PLANTES,PREP. OU CONS. AU VINAIGRE OU L'ACID	70443	1972259	28428	79094	ESPAGNE
20019090	- AUTRES PARTIES COMES. DE PLANTES,PREP. OU CONS. AU VINAIGRE OU L'ACID	4791	425900	6140	5521	FRANCE
20019090	- AUTRES PARTIES COMES. DE PLANTES,PREP. OU CONS. AU VINAIGRE OU L'ACID	600	48451	698	150	ITALIE
20019090	- AUTRES PARTIES COMES. DE PLANTES,PREP. OU CONS. AU VINAIGRE OU L'ACID	2626	870146	12543	255	JAPON
20019090	- AUTRES PARTIES COMES. DE PLANTES,PREP. OU CONS. AU VINAIGRE OU L'ACID	1559	33785	487	439	LIBAN
20019090	- AUTRES PARTIES COMES. DE PLANTES,PREP. OU CONS. AU VINAIGRE OU L'ACID	13600	422996	6098	13600	PAYS-BAS
20019090	- AUTRES PARTIES COMES. DE PLANTES,PREP. OU CONS. AU VINAIGRE OU L'ACID	18930	1227871	17699	3602	SYRIE
20019090	- AUTRES PARTIES COMES. DE PLANTES,PREP. OU CONS. AU VINAIGRE OU L'ACID	1756	147377	2124	4052	TURQUIE
Total 20019090		128 086	5 970 607	86 063	120091	
20021000	- TOMATES ENTIERES OU EN MORC. CONS. AUTREMENT QU'AU VINAIGRE	34	4495	65	0	ESPAGNE
20021000	- TOMATES ENTIERES OU EN MORC. CONS. AUTREMENT QU'AU VINAIGRE	21737	1061212	15299	20362	FRANCE

POS - TARIF	LIBELLE	POIDS (kg)	VALEUR		Qté_comp (unités)	PAYS FOURNISSEURS
			D.A	\$ US		
20021000	- TOMATES ENTIERES OU EN MORC. CONS. AUTREMENT QU'AU VINAIGRE	22095	1178387	16986	11894	ITALIE
20021000	- TOMATES ENTIERES OU EN MORC. CONS. AUTREMENT QU'AU VINAIGRE	131040	4063303	58573	336000	TUNISIE
Total 20021000		174 906	6 307 397	90 923	368256	
20029010	- DOUBLE CONCENTRE DE TOMATE	916	27742	400	916	A. SEOUDITE
20029010	- DOUBLE CONCENTRE DE TOMATE	1778586	37267801	537216	1220725	CHINE
20029010	- DOUBLE CONCENTRE DE TOMATE	1800242	43540414	627638	943915	E.A. UNIS
20029010	- DOUBLE CONCENTRE DE TOMATE	17	2247	32	0	ESPAGNE
20029010	- DOUBLE CONCENTRE DE TOMATE	154800	3199770	46124	84550	IRAN
20029010	- DOUBLE CONCENTRE DE TOMATE	3920352	107539948	1550195	3187510	ITALIE
20029010	- DOUBLE CONCENTRE DE TOMATE	148050	3617305	52144	148050	LIBAN
20029010	- DOUBLE CONCENTRE DE TOMATE	337448	11403815	164385	363364	SYRIE
20029010	- DOUBLE CONCENTRE DE TOMATE	7598688	230293019	3319686	3906625	TUNISIE
20029010	- DOUBLE CONCENTRE DE TOMATE	4244742	104142253	1501218	3502174	TURQUIE
Total 20029010		19 983 841	541 034 314	7 799 038	13357829	
20029020	- TRIPLE CONCENTRE DE TOMATE	21900247	989453894	14263038	8818111	CHINE
20029020	- TRIPLE CONCENTRE DE TOMATE	185427	7521859	108429	165670	EGYPTE
20029020	- TRIPLE CONCENTRE DE TOMATE	2063719	69522875	1002176	2063719	ITALIE
20029020	- TRIPLE CONCENTRE DE TOMATE	1999200	154235040	2223308	1335520	PORTUGAL
Total 20029020		26 148 593	1 220 733 668	17 596 951	12383020	
20029090	- AUTRES ,TOMATES ENTIERES OU EN EN MORCEAUX CONSERVEES	297720	8901423	128315	249923	CHINE
20029090	- AUTRES ,TOMATES ENTIERES OU EN EN MORCEAUX CONSERVEES	320561	14171868	204288	144198	EGYPTE
20029090	- AUTRES ,TOMATES ENTIERES OU EN EN MORCEAUX CONSERVEES	269408	6609764	95280	234080	E.A. UNIS
20029090	- AUTRES ,TOMATES ENTIERES OU EN EN MORCEAUX CONSERVEES	155397	8067273	116289	11148	ESPAGNE
20029090	- AUTRES ,TOMATES ENTIERES OU EN EN MORCEAUX CONSERVEES	850781	40284178	580699	664629	ITALIE
20029090	- AUTRES ,TOMATES ENTIERES OU EN EN MORCEAUX CONSERVEES	113358	2712091	39095	113163	LIBAN
20029090	- AUTRES ,TOMATES ENTIERES OU EN EN MORCEAUX CONSERVEES	14689	322441	4648	1700	SYRIE
20029090	- AUTRES ,TOMATES ENTIERES OU EN EN MORCEAUX CONSERVEES	78624	2173779	31335	87360	TURQUIE
Total 20029090		2 100 538	83 242 817	1 199 949	1506201	
20031000	- CHAMPIGNONS PREP. OU CONSERVES AUTREMENT QU'AU VINAIGRE	1563007	79135864	1140745	666578	CHINE
20031000	- CHAMPIGNONS PREP. OU CONSERVES AUTREMENT QU'AU VINAIGRE	115634	7205058	103861	99422	ESPAGNE
20031000	- CHAMPIGNONS PREP. OU CONSERVES AUTREMENT QU'AU VINAIGRE	441411	36835492	530986	449832	FRANCE
20031000	- CHAMPIGNONS PREP. OU CONSERVES AUTREMENT QU'AU VINAIGRE	1258	802602	11570	116	JAPON
20031000	- CHAMPIGNONS PREP. OU CONSERVES AUTREMENT QU'AU VINAIGRE	59578	4523371	65205	52306	PAYS-BAS
Total 20031000		2 180 888	128 502 387	1 852 367	1268254	
20032000	- TRUFFES PREPARES OU CONSERVES AUTREMENT QU'AU VINAIGRE	11	59833	862	6	FRANCE
20032000	- TRUFFES PREPARES OU CONSERVES AUTREMENT QU'AU VINAIGRE	1158	52036	750	199	SYRIE
Total 20032000		1 169	111 869	1 612	205	
20039000	- AUTRES TRUFFES PREPARES OU CONSERVES AUTREMENT QU'AU VINAIGRE	231200	10115469	145814	94263	CHINE
20039000	- AUTRES TRUFFES PREPARES OU CONSERVES AUTREMENT QU'AU VINAIGRE	936	34481	497	1872	FRANCE
20039000	- AUTRES TRUFFES PREPARES OU CONSERVES AUTREMENT QU'AU VINAIGRE	1927	434049	6257	1260	ITALIE
20039000	- AUTRES TRUFFES PREPARES OU CONSERVES AUTREMENT QU'AU VINAIGRE	62	1225	18	1	JAPON
20039000	- AUTRES TRUFFES PREPARES OU CONSERVES AUTREMENT QU'AU VINAIGRE	769	34905	503	40	SYRIE
Total 20039000		234 894	10 620 129	153 089	97436	
20041000	- POMMES DE TERRE CONSERVES AUTREMENT QU'AU VINAIGRE	139082	9979403	143852	96962	BELGIQUE
20041000	- POMMES DE TERRE CONSERVES AUTREMENT QU'AU VINAIGRE	192000	8148519	117460	40800	EGYPTE
20041000	- POMMES DE TERRE CONSERVES AUTREMENT QU'AU VINAIGRE	12024	464799	6700	3924	ESPAGNE
20041000	- POMMES DE TERRE CONSERVES AUTREMENT QU'AU VINAIGRE	33518	3721649	53648	13427	FRANCE
20041000	- POMMES DE TERRE CONSERVES AUTREMENT QU'AU VINAIGRE	56	31126	449	192	JAPON
20041000	- POMMES DE TERRE CONSERVES AUTREMENT QU'AU VINAIGRE	115000	12845698	185171	115000	PAYS-BAS
Total 20041000		491 680	35 191 194	507 280	270305	
20049010	-- PETITS POIS, HARICOTS VERTS, CAROTTES AUTREMENT QU'AU VINAIGRE	1188	60654	874	1188	BELGIQUE
20049010	-- PETITS POIS, HARICOTS VERTS, CAROTTES AUTREMENT QU'AU VINAIGRE	86708	2348050	33848	88965	CHINE
20049010	-- PETITS POIS, HARICOTS VERTS, CAROTTES AUTREMENT QU'AU VINAIGRE	171692	3313379	47762	36542	ESPAGNE
20049010	-- PETITS POIS, HARICOTS VERTS, CAROTTES AUTREMENT QU'AU VINAIGRE	13217	644931	9297	34128	FRANCE
20049010	-- PETITS POIS, HARICOTS VERTS, CAROTTES AUTREMENT QU'AU VINAIGRE	783	9376	135	75	LIBAN
20049010	-- PETITS POIS, HARICOTS VERTS, CAROTTES AUTREMENT QU'AU VINAIGRE	65052	878843	12669	65052	TURQUIE
Total 20049010		338 640	7 255 233	104 585	225950	
20049090	- AUTRES LEGU. ET MEL. DE LEG. CONS. AUTREMENT QU'AU VINAIGRE	10700	1131744	16314	10700	BELGIQUE
20049090	- AUTRES LEGU. ET MEL. DE LEG. CONS. AUTREMENT QU'AU VINAIGRE	4383	884530	12750	599	CHINE



POS - TARIF	LIBELLÉ	POIDS (kg)	VALEUR		Qté_comp (unités)	PAYS FOURNISSEURS
			D.A	\$ US		
20049090	- AUTRES LEGU. ET MEL. DE LEG. CONS. AUTREMENT QU'AU VINAIGRE	12210	503398	7257	12210	ESPAGNE
20049090	- AUTRES LEGU. ET MEL. DE LEG. CONS. AUTREMENT QU'AU VINAIGRE	0	2792	40	14	FRANCE
20049090	- AUTRES LEGU. ET MEL. DE LEG. CONS. AUTREMENT QU'AU VINAIGRE	24	9871	142	24	ITALIE
20049090	- AUTRES LEGU. ET MEL. DE LEG. CONS. AUTREMENT QU'AU VINAIGRE	860	14209	205	6	JAPON
20049090	- AUTRES LEGU. ET MEL. DE LEG. CONS. AUTREMENT QU'AU VINAIGRE	1481	37686	543	145	LIBAN
20049090	- AUTRES LEGU. ET MEL. DE LEG. CONS. AUTREMENT QU'AU VINAIGRE	4389	263158	3793	475	SYRIE
Total 20049090		34 047	2 847 388	41 044	24173	
20051000	- LEGUMES HOMOGENEISES	41580	836206	12054	5250	CHINE
20051000	- LEGUMES HOMOGENEISES	26	18319	264	137	U.S.A
20051000	- LEGUMES HOMOGENEISES	10420	238386	3436	12096	FRANCE
20051000	- LEGUMES HOMOGENEISES	2200	89827	1295	2200	IRAN
20051000	- LEGUMES HOMOGENEISES	4771	145183	2094	670	SYRIE
Total 20051000		58 997	1 327 921	19 143	20353	
20052000	- P.DE TERRE CONS. AUTREMENT QU'AU VINAIGRE, NON CONGELEES	29937	3068140	44228	12992	ALLEMAGNE
20052000	- P.DE TERRE CONS. AUTREMENT QU'AU VINAIGRE, NON CONGELEES	11094	1559157	22476	4059	ESPAGNE
20052000	- P.DE TERRE CONS. AUTREMENT QU'AU VINAIGRE, NON CONGELEES	18431	1706033	24592	37102	FRANCE
20052000	- P.DE TERRE CONS. AUTREMENT QU'AU VINAIGRE, NON CONGELEES	3609	622319	8971	44206	ITALIE
20052000	- P.DE TERRE CONS. AUTREMENT QU'AU VINAIGRE, NON CONGELEES	15064	1022347	14737	6176	MALAISIE
20052000	- P.DE TERRE CONS. AUTREMENT QU'AU VINAIGRE, NON CONGELEES	36	12568	181	200	PAYS-BAS
20052000	- P.DE TERRE CONS. AUTREMENT QU'AU VINAIGRE, NON CONGELEES	96570	2458371	35437	4533	SYRIE
Total 20052000		174 741	10 448 935	150 622	109268	
20054000	- POIS (PISUM SATIVUM) CONS. AUTREMENT QU'AU VINAIGRE, NON CONGELES	540	14537	210	540	A. SEOUDITE
20054000	- POIS (PISUM SATIVUM) CONS. AUTREMENT QU'AU VINAIGRE, NON CONGELES	278668	4453960	64203	121348	CHINE
20054000	- POIS (PISUM SATIVUM) CONS. AUTREMENT QU'AU VINAIGRE, NON CONGELES	388490	7868004	113418	180155	ESPAGNE
20054000	- POIS (PISUM SATIVUM) CONS. AUTREMENT QU'AU VINAIGRE, NON CONGELES	705940	33283653	479787	657917	FRANCE
20054000	- POIS (PISUM SATIVUM) CONS. AUTREMENT QU'AU VINAIGRE, NON CONGELES	147	13845	200	2	G. BRETAGNE
20054000	- POIS (PISUM SATIVUM) CONS. AUTREMENT QU'AU VINAIGRE, NON CONGELES	760313	11507889	165887	1051010	ITALIE
20054000	- POIS (PISUM SATIVUM) CONS. AUTREMENT QU'AU VINAIGRE, NON CONGELES	40800	717410	10342	40800	KOWEIT
20054000	- POIS (PISUM SATIVUM) CONS. AUTREMENT QU'AU VINAIGRE, NON CONGELES	10757	184042	2653	1027	LIBAN
20054000	- POIS (PISUM SATIVUM) CONS. AUTREMENT QU'AU VINAIGRE, NON CONGELES	3558	83918	1210	420	SYRIE
Total 20054000		2 189 213	58 127 258	837 910	2053219	
20055100	- HARICOTS EN GRAINS CONS. AUTREMENT QU'AU VINAIGRE, NON CONGELES	315	12769	185	110	CHINE
20055100	- HARICOTS EN GRAINS CONS. AUTREMENT QU'AU VINAIGRE, NON CONGELES	127113	4146502	59772	141085	ESPAGNE
20055100	- HARICOTS EN GRAINS CONS. AUTREMENT QU'AU VINAIGRE, NON CONGELES	29588	1804211	26008	49779	FRANCE
20055100	- HARICOTS EN GRAINS CONS. AUTREMENT QU'AU VINAIGRE, NON CONGELES	696768	37891137	546203	218400	ITALIE
20055100	- HARICOTS EN GRAINS CONS. AUTREMENT QU'AU VINAIGRE, NON CONGELES	23	19462	281	144	JAPON
20055100	- HARICOTS EN GRAINS CONS. AUTREMENT QU'AU VINAIGRE, NON CONGELES	1000	46077	664	270	LIBAN
20055100	- HARICOTS EN GRAINS CONS. AUTREMENT QU'AU VINAIGRE, NON CONGELES	131	7694	111	20	SYRIE
Total 20055100		854 938	43 927 852	633 224	409808	
20055900	- AUTRES HARICOTS CONS. AUTREMENT QU'AU VINAIGRE, NON CONGELES	526	6458	93	62	CHINE
20055900	- AUTRES HARICOTS CONS. AUTREMENT QU'AU VINAIGRE, NON CONGELES	643687	15551728	224179	776128	ESPAGNE
20055900	- AUTRES HARICOTS CONS. AUTREMENT QU'AU VINAIGRE, NON CONGELES	129755	8270509	119216	113022	FRANCE
20055900	- AUTRES HARICOTS CONS. AUTREMENT QU'AU VINAIGRE, NON CONGELES	504	106977	1542	600	G. BRETAGNE
20055900	- AUTRES HARICOTS CONS. AUTREMENT QU'AU VINAIGRE, NON CONGELES	27	5104	74	27	INDE
20055900	- AUTRES HARICOTS CONS. AUTREMENT QU'AU VINAIGRE, NON CONGELES	90888	1823119	26282	12220	ITALIE
20055900	- AUTRES HARICOTS CONS. AUTREMENT QU'AU VINAIGRE, NON CONGELES	12349	423948	6109	1775	LIBAN
20055900	- AUTRES HARICOTS CONS. AUTREMENT QU'AU VINAIGRE, NON CONGELES	1158	3343	48	9	SYRIE
Total 20055900		878 894	26 191 186	377 543	903843	
20056000	- ASPERGES CONSERVEES AUTREMENT QU'AU VINAIGRE, NON CONGELEES	3489	243544	3511	3489	CHINE
20056000	- ASPERGES CONSERVEES AUTREMENT QU'AU VINAIGRE, NON CONGELEES	10	12467	180	12	ESPAGNE
20056000	- ASPERGES CONSERVEES AUTREMENT QU'AU VINAIGRE, NON CONGELEES	5285	253537	3655	7530	FRANCE
Total 20056000		8 784	509 548	7 346	11031	
20057000	- OLIVES CONSERVEES AUTREMENT QU'AU VINAIGRE, NON CONGELEES	15552	276712	3989	1800	EGYPTE
20057000	- OLIVES CONSERVEES AUTREMENT QU'AU VINAIGRE, NON CONGELEES	464658	12393201	178653	308916	ESPAGNE
20057000	- OLIVES CONSERVEES AUTREMENT QU'AU VINAIGRE, NON CONGELEES	237	18055	260	648	FRANCE
20057000	- OLIVES CONSERVEES AUTREMENT QU'AU VINAIGRE, NON CONGELEES	573	14221	205	50	LIBAN
20057000	- OLIVES CONSERVEES AUTREMENT QU'AU VINAIGRE, NON CONGELEES	8410	229670	3311	790	SYRIE
Total 20057000		489 430	12 931 859	186 418	312204	
20058000	- MAIS DOUX (ZEA MAYS VAR. SACCHARATA) CONS. AUTREMENT QU'AU VINAIGRE, NON CONGELES	124710	3707559	53445	124710	ARGENTINE

POS - TARIF	LIBELLE	POIDS (kg)	VALEUR		Qté_comp (unités)	PAYS FOURNISSEURS
			D.A	\$ US		
20058000	- MAIS DOUX (ZEA MAYS VAR. SACCHARATA) CONS. AUTREMT QU'AU VINAIGRE, N	50184	3154973	45479	5100	AUSTRALIE
20058000	- MAIS DOUX (ZEA MAYS VAR. SACCHARATA) CONS. AUTREMT QU'AU VINAIGRE, N	383064	11607142	167316	124302	CHINE
20058000	- MAIS DOUX (ZEA MAYS VAR. SACCHARATA) CONS. AUTREMT QU'AU VINAIGRE, N	210573	8174697	117838	192909	ESPAGNE
20058000	- MAIS DOUX (ZEA MAYS VAR. SACCHARATA) CONS. AUTREMT QU'AU VINAIGRE, N	572911	45947269	662333	585054	FRANCE
20058000	- MAIS DOUX (ZEA MAYS VAR. SACCHARATA) CONS. AUTREMT QU'AU VINAIGRE, N	4	1247	18	4	INDE
20058000	- MAIS DOUX (ZEA MAYS VAR. SACCHARATA) CONS. AUTREMT QU'AU VINAIGRE, N	16818	1973673	28450	4573	ITALIE
20058000	- MAIS DOUX (ZEA MAYS VAR. SACCHARATA) CONS. AUTREMT QU'AU VINAIGRE, N	90060	1358492	19582	50537	TADJIKISTAN
20058000	- MAIS DOUX (ZEA MAYS VAR. SACCHARATA) CONS. AUTREMT QU'AU VINAIGRE, N	449843	9574817	138022	151564	THAILANDE
Total 20058000		1 898 167	85 499 869	1 232 483	1238753	
20060000	- LEG., FRUITS, ECO. DE FRUITS ET AUTRES P.TIES DE PL.TES CONFITS AU SUCRE	227	68530	988	165	CHINE
20060000	- LEG., FRUITS, ECO. DE FRUITS ET AUTRES P.TIES DE PL.TES CONFITS AU SUCRE	19990	2724426	39273	10333	GRECE
20060000	- LEG., FRUITS, ECO. DE FRUITS ET AUTRES P.TIES DE PL.TES CONFITS AU SUCRE	40000	2069601	29833	22000	ITALIE
20060000	- LEG., FRUITS, ECO. DE FRUITS ET AUTRES P.TIES DE PL.TES CONFITS AU SUCRE	43	2193	32	20	SYRIE
20060000	- LEG., FRUITS, ECO. DE FRUITS ET AUTRES P.TIES DE PL.TES CONFITS AU SUCRE	2130	255654	3685	2130	TURQUIE
Total 20060000		62 390	5 120 404	73 811	34648	
20071000	- PREPARATIONS HOMOGENEISEES	44160	732353	10557	44160	BELGIQUE
20071000	- PREPARATIONS HOMOGENEISEES	13865	926688	13359	10584	ESPAGNE
20071000	- PREPARATIONS HOMOGENEISEES	66057	3395595	48946	76803	FRANCE
20071000	- PREPARATIONS HOMOGENEISEES	18169	444818	6412	6060	INDE
20071000	- PREPARATIONS HOMOGENEISEES	14780	5488606	79119	151616	ITALIE
20071000	- PREPARATIONS HOMOGENEISEES	30	5961	86	18	PAYS-BAS
20071000	- PREPARATIONS HOMOGENEISEES	26	1880	27	5	SYRIE
20071000	- PREPARATIONS HOMOGENEISEES	64	32607	470	64	TUNISIE
20071000	- PREPARATIONS HOMOGENEISEES	18295	1180457	17017	15821	TURQUIE
Total 20071000		175 446	12 208 965	175 993	305131	
20079100	- CONFITURES D'AGRUMES	22785	3466816	49976	3149	ESPAGNE
20079100	- CONFITURES D'AGRUMES	2207	447851	6455	13803	FRANCE
20079100	- CONFITURES D'AGRUMES	1906	93690	1350	302	SYRIE
Total 20079100		26 898	4 008 357	57 781	17254	
20079900	-CONFITURES D' AUTRES FRUITS	2340	62995	908	2340	A. SEOUDITE
20079900	-CONFITURES D' AUTRES FRUITS	138962	7812088	112611	5184	CHINE
20079900	-CONFITURES D' AUTRES FRUITS	706197	28090064	404921	344919	EGYPTE
20079900	-CONFITURES D' AUTRES FRUITS	186367	14695827	211841	739349	ESPAGNE
20079900	-CONFITURES D' AUTRES FRUITS	613988	58189646	838802	708469	FRANCE
20079900	-CONFITURES D' AUTRES FRUITS	268	8813	127	600	G. BRETAGNE
20079900	-CONFITURES D' AUTRES FRUITS	34936	1202310	17331	31840	INDE
20079900	-CONFITURES D' AUTRES FRUITS	61060	14689842	211755	60251	ITALIE
20079900	-CONFITURES D' AUTRES FRUITS	136	15105	217	148	JAPON
20079900	-CONFITURES D' AUTRES FRUITS	5535	183602	2646	750	LIBAN
20079900	-CONFITURES D' AUTRES FRUITS	6567	329505	4750	3480	POLOGNE
20079900	-CONFITURES D' AUTRES FRUITS	126933	3558812	51300	39002	SYRIE
20079900	-CONFITURES D' AUTRES FRUITS	272160	4701860	67777	235200	TUNISIE
20079900	-CONFITURES D' AUTRES FRUITS	65896	7527347	108507	57928	TURQUIE
Total 20079900		2 221 345	141 067 816	2 033 493	2229460	
20081100	- ARACHIDES AUTREMENT PREP. OU CONSERVES	480	31997	461	369	ALLEMAGNE
20081100	- ARACHIDES AUTREMENT PREP. OU CONSERVES	4209612	133363696	1922446	1437448	CHINE
20081100	- ARACHIDES AUTREMENT PREP. OU CONSERVES	843	560110	8074	2484	U.S.A
20081100	- ARACHIDES AUTREMENT PREP. OU CONSERVES	4198	775494	11179	5733	FRANCE
20081100	- ARACHIDES AUTREMENT PREP. OU CONSERVES	644	23032	332	644	GRECE
20081100	- ARACHIDES AUTREMENT PREP. OU CONSERVES	117	60414	871	148	ITALIE
20081100	- ARACHIDES AUTREMENT PREP. OU CONSERVES	2	11346	164	0	PAYS-BAS
20081100	- ARACHIDES AUTREMENT PREP. OU CONSERVES	9600	362069	5219	9600	TURQUIE
Total 20081100		4 225 496	135 188 158	1 948 746	1456426	
20081900	- AUTRES, Y COMPRIS LES MELANGES AUTREMENT PREP. OU CONSERVES	2012	229626	3310	1172	ALLEMAGNE
20081900	- AUTRES, Y COMPRIS LES MELANGES AUTREMENT PREP. OU CONSERVES	188400	2454802	35386	18580	CHINE
20081900	- AUTRES, Y COMPRIS LES MELANGES AUTREMENT PREP. OU CONSERVES	22200	777635	11209	1850	EGYPTE
20081900	- AUTRES, Y COMPRIS LES MELANGES AUTREMENT PREP. OU CONSERVES	81356	4542354	65478	69876	E.A. UNIS
20081900	- AUTRES, Y COMPRIS LES MELANGES AUTREMENT PREP. OU CONSERVES	522866	14224644	205048	40633	ESPAGNE
20081900	- AUTRES, Y COMPRIS LES MELANGES AUTREMENT PREP. OU CONSERVES	19050	700532	10098	19050	U.S.A
20081900	- AUTRES, Y COMPRIS LES MELANGES AUTREMENT PREP. OU CONSERVES	1151	150478	2169	1151	FRANCE

POS - TARIF	LIBELLÉ	POIDS (kg)	VALEUR		Qté_comp (unités)	PAYS FOURNISSEURS
			D.A	\$ US		
20081900	- AUTRES, Y COMPRIS LES MELANGES AUTREMENT PREP. OU CONSERVES	518	22575	325	518	GRECE
20081900	- AUTRES, Y COMPRIS LES MELANGES AUTREMENT PREP. OU CONSERVES	28590	1624140	23412	28590	INDE
20081900	- AUTRES, Y COMPRIS LES MELANGES AUTREMENT PREP. OU CONSERVES	629315	35367948	509834	595027	IRAN
20081900	- AUTRES, Y COMPRIS LES MELANGES AUTREMENT PREP. OU CONSERVES	1524	1140968	16447	1524	ITALIE
20081900	- AUTRES, Y COMPRIS LES MELANGES AUTREMENT PREP. OU CONSERVES	3454	460108	6632	428	LIBAN
20081900	- AUTRES, Y COMPRIS LES MELANGES AUTREMENT PREP. OU CONSERVES	26490	4527408	65262	11923	TURQUIE
Total 20081900		1 526 926	66 223 218	954 610	790322	
20082000	- ANANAS AUTREMENT PREP. OU CONSERVES	268554	3983388	57422	205996	CHINE
20082000	- ANANAS AUTREMENT PREP. OU CONSERVES	91584	863985	12454	6750	HONG KONG
20082000	- ANANAS AUTREMENT PREP. OU CONSERVES	261480	14927015	215174	14280	PHILIPPINES
20082000	- ANANAS AUTREMENT PREP. OU CONSERVES	158905	25556586	368398	158905	SUISSE
20082000	- ANANAS AUTREMENT PREP. OU CONSERVES	570113	10613228	152991	505588	TADJIKISTAN
20082000	- ANANAS AUTREMENT PREP. OU CONSERVES	1420185	18866491	271963	413212	THAILANDE
20082000	- ANANAS AUTREMENT PREP. OU CONSERVES	181548	2429714	35024	280800	VIET-NAM
Total 20082000		2 952 369	77 240 407	1 113 426	1585531	
20083000	- AGRUMES AUTREMENT PREP. OU CONSERVES	51000	1564530	22552	340	ARGENTINE
20083000	- AGRUMES AUTREMENT PREP. OU CONSERVES	51060	1802461	25983	51060	BRESIL
20083000	- AGRUMES AUTREMENT PREP. OU CONSERVES	229020	15867517	228732	229020	ESPAGNE
20083000	- AGRUMES AUTREMENT PREP. OU CONSERVES	306053	40377213	582041	306053	FRANCE
20083000	- AGRUMES AUTREMENT PREP. OU CONSERVES	37680	2100983	30285	22200	ITALIE
20083000	- AGRUMES AUTREMENT PREP. OU CONSERVES	104935	20748153	299086	104935	SUISSE
Total 20083000		779 748	82 460 857	1 188 679	713608	
20084000	- POIRES AUTREMENT PREP. OU CONSERVEES	900	73639	1062	912	AFR. DU SUD
20084000	- POIRES AUTREMENT PREP. OU CONSERVEES	248151	3848917	55482	231055	CHINE
20084000	- POIRES AUTREMENT PREP. OU CONSERVEES	36288	978852	14111	36288	ESPAGNE
20084000	- POIRES AUTREMENT PREP. OU CONSERVEES	68331	12315749	177531	67351	FRANCE
20084000	- POIRES AUTREMENT PREP. OU CONSERVEES	3773	655613	9451	1560	ITALIE
Total 20084000		357 443	17 872 770	257 637	337166	
20085000	- ABRICOTS AUTREMENT PREP. OU CONSERVES	183051	12144503	175063	136192	CHINE
20085000	- ABRICOTS AUTREMENT PREP. OU CONSERVES	18144	514258	7413	18144	ESPAGNE
20085000	- ABRICOTS AUTREMENT PREP. OU CONSERVES	181494	31160399	449179	181494	FRANCE
20085000	- ABRICOTS AUTREMENT PREP. OU CONSERVES	36720	634687	9149	36720	GRECE
20085000	- ABRICOTS AUTREMENT PREP. OU CONSERVES	68880	1656253	23875	68880	HONG KONG
20085000	- ABRICOTS AUTREMENT PREP. OU CONSERVES	102	12434	179	120	MAROC
20085000	- ABRICOTS AUTREMENT PREP. OU CONSERVES	154605	24871982	358534	154605	SUISSE
20085000	- ABRICOTS AUTREMENT PREP. OU CONSERVES	3557	203933	2941	511	SYRIE
20085000	- ABRICOTS AUTREMENT PREP. OU CONSERVES	20000	1256472	18112	20000	TURQUIE
Total 20085000		666 553	72 454 921	1 044 445	616666	
20086000	- CERISES AUTREMENT PREP. OU CONSERVEES	16320	229963	3315	1600	CHINE
20086000	- CERISES AUTREMENT PREP. OU CONSERVEES	37777	5844266	84246	37775	FRANCE
20086000	- CERISES AUTREMENT PREP. OU CONSERVEES	19074	789890	11386	1870	ITALIE
20086000	- CERISES AUTREMENT PREP. OU CONSERVEES	15188	3225502	46496	10030	SUISSE
20086000	- CERISES AUTREMENT PREP. OU CONSERVEES	1196	205305	2960	1210	TURQUIE
Total 20086000		89 555	10 294 926	148 403	52485	
20087000	- PECHEs AUTREMENT PREP. OU CONSERVEES	355250	6962068	100357	254496	CHINE
20087000	- PECHEs AUTREMENT PREP. OU CONSERVEES	242784	4710388	67901	137808	ESPAGNE
20087000	- PECHEs AUTREMENT PREP. OU CONSERVEES	60300	6270659	90391	41604	FRANCE
20087000	- PECHEs AUTREMENT PREP. OU CONSERVEES	257142	4763913	68672	247160	GRECE
20087000	- PECHEs AUTREMENT PREP. OU CONSERVEES	10371	516737	7448	1632	ITALIE
20087000	- PECHEs AUTREMENT PREP. OU CONSERVEES	83570	13665883	196996	83570	SUISSE
Total 20087000		1 009 417	36 889 648	531 765	766270	
20088000	- FRAISES AUTREMENT PREP. OU CONSERVEES	3840	1692486	24397	3840	ALLEMAGNE
20088000	- FRAISES AUTREMENT PREP. OU CONSERVEES	282140	6115230	88152	282540	CHINE
20088000	- FRAISES AUTREMENT PREP. OU CONSERVEES	475009	78649679	1133740	475900	FRANCE
20088000	- FRAISES AUTREMENT PREP. OU CONSERVEES	186685	31967990	460820	176482	SUISSE
Total 20088000		947 674	118 425 385	1 707 109	938762	
20089100	- COEURS DE PALMIERS AUTREMENT PREP. OU CONSERVES	635	85828	1237	635	BRESIL
20089100	- COEURS DE PALMIERS AUTREMENT PREP. OU CONSERVES	2199	128779	1856	2199	COSTA RICA
20089100	- COEURS DE PALMIERS AUTREMENT PREP. OU CONSERVES	3012	288367	4156	3192	EQUATEUR

POS - TARIF	LIBELLÉ	POIDS (kg)	VALEUR		Qté_comp (unités)	PAYS FOURNISSEURS
			D.A	\$ US		
20089100	-- COEURS DE PALMIERS AUTREMENT PREP. OU CONSERVES	8355	757946	10927	15946	FRANCE
Total 20089100		14 201	1 260 920	18 176	21972	
20089200	-- MELANGES AUTREMENT PREP. OU CONSERVES	222603	5442992	78459	139660	CHINE
20089200	-- MELANGES AUTREMENT PREP. OU CONSERVES	54890	1626364	23444	2390	EGYPTE
20089200	-- MELANGES AUTREMENT PREP. OU CONSERVES	355592	6443039	92877	391192	ESPAGNE
20089200	-- MELANGES AUTREMENT PREP. OU CONSERVES	50559	6230329	89813	56137	FRANCE
20089200	-- MELANGES AUTREMENT PREP. OU CONSERVES	274176	6201849	89399	257616	GRECE
20089200	-- MELANGES AUTREMENT PREP. OU CONSERVES	17730	926758	13359	1800	INDONESIE
20089200	-- MELANGES AUTREMENT PREP. OU CONSERVES	12280	738145	10641	2531	ITALIE
20089200	-- MELANGES AUTREMENT PREP. OU CONSERVES	61807	4013845	57860	2800	PHILIPPINES
20089200	-- MELANGES AUTREMENT PREP. OU CONSERVES	119895	24922763	359264	114784	SUISSE
20089200	-- MELANGES AUTREMENT PREP. OU CONSERVES	90	5344	77	10	SYRIE
20089200	-- MELANGES AUTREMENT PREP. OU CONSERVES	31752	879411	12677	31752	TADJIKISTAN
Total 20089200		1 201 374	57 430 839	827 870	1000672	
20089900	-- AUTRES FRUITS AUTREMENT PREP. OU CONSERVES	51000	1577222	22736	300	ARGENTINE
20089900	-- AUTRES FRUITS AUTREMENT PREP. OU CONSERVES	107980	3367199	48538	578	BRESIL
20089900	-- AUTRES FRUITS AUTREMENT PREP. OU CONSERVES	198372	5481116	79012	127315	CHINE
20089900	-- AUTRES FRUITS AUTREMENT PREP. OU CONSERVES	11075	271965	3921	364	ESPAGNE
20089900	-- AUTRES FRUITS AUTREMENT PREP. OU CONSERVES	265533	50324751	725434	265883	FRANCE
20089900	-- AUTRES FRUITS AUTREMENT PREP. OU CONSERVES	365	151105	2178	365	G. BRETAGNE
20089900	-- AUTRES FRUITS AUTREMENT PREP. OU CONSERVES	37379	1498642	21603	37379	GRECE
20089900	-- AUTRES FRUITS AUTREMENT PREP. OU CONSERVES	18	9952	144	18	INDE
20089900	-- AUTRES FRUITS AUTREMENT PREP. OU CONSERVES	55	37715	544	100	ITALIE
20089900	-- AUTRES FRUITS AUTREMENT PREP. OU CONSERVES	180	78047	1125	57	JAPON
20089900	-- AUTRES FRUITS AUTREMENT PREP. OU CONSERVES	573	5546	80	15	LIBAN
20089900	-- AUTRES FRUITS AUTREMENT PREP. OU CONSERVES	60085	8990984	129607	60085	SUISSE
20089900	-- AUTRES FRUITS AUTREMENT PREP. OU CONSERVES	17856	468705	6756	2200	TADJIKISTAN
20089900	-- AUTRES FRUITS AUTREMENT PREP. OU CONSERVES	700	183938	2651	1135	TURQUIE
Total 20089900		751 171	72 446 887	1 044 329	495794	
20091100	-- JUS D'ORANGE CONGELES	688385	108700912	1566932	471686	BRESIL
20091100	-- JUS D'ORANGE CONGELES	184728	38327824	552497	233280	EGYPTE
20091100	-- JUS D'ORANGE CONGELES	108000	19487080	280907	108000	ESPAGNE
20091100	-- JUS D'ORANGE CONGELES	18200	2823473	40701	18200	GRECE
20091100	-- JUS D'ORANGE CONGELES	20000	3205989	46215	18750	ITALIE
Total 20091100		1 019 313	172 545 278	2 487 252	849916	
20091200	-- JUS D'ORANGE NON CONGELES, D'UNE VALEUR BRIX N'EXCEDANT PAS 20	26661	4976081	71730	26661	ALLEMAGNE
20091200	-- JUS D'ORANGE NON CONGELES, D'UNE VALEUR BRIX N'EXCEDANT PAS 20	232732	5724014	82512	105078	A. SEOUDITE
20091200	-- JUS D'ORANGE NON CONGELES, D'UNE VALEUR BRIX N'EXCEDANT PAS 20	34000	1025157	14778	47520	AUSTRALIE
20091200	-- JUS D'ORANGE NON CONGELES, D'UNE VALEUR BRIX N'EXCEDANT PAS 20	27276	745744	10750	13086	EGYPTE
20091200	-- JUS D'ORANGE NON CONGELES, D'UNE VALEUR BRIX N'EXCEDANT PAS 20	431801	7673703	110618	77456	E.A. UNIS
20091200	-- JUS D'ORANGE NON CONGELES, D'UNE VALEUR BRIX N'EXCEDANT PAS 20	22728	389753	5617	19791	ESPAGNE
20091200	-- JUS D'ORANGE NON CONGELES, D'UNE VALEUR BRIX N'EXCEDANT PAS 20	17519	720277	10382	20903	FRANCE
20091200	-- JUS D'ORANGE NON CONGELES, D'UNE VALEUR BRIX N'EXCEDANT PAS 20	8488	415081	5984	540	ITALIE
20091200	-- JUS D'ORANGE NON CONGELES, D'UNE VALEUR BRIX N'EXCEDANT PAS 20	20772	493436	7113	2380	MALAISIE
20091200	-- JUS D'ORANGE NON CONGELES, D'UNE VALEUR BRIX N'EXCEDANT PAS 20	32240	2555012	36830	5376	PHILIPPINES
20091200	-- JUS D'ORANGE NON CONGELES, D'UNE VALEUR BRIX N'EXCEDANT PAS 20	8933	42562	613	1713	POLOGNE
20091200	-- JUS D'ORANGE NON CONGELES, D'UNE VALEUR BRIX N'EXCEDANT PAS 20	95993	2312177	33330	72248	TUNISIE
20091200	-- JUS D'ORANGE NON CONGELES, D'UNE VALEUR BRIX N'EXCEDANT PAS 20	34681	695403	10025	4176	TURQUIE
Total 20091200		993 824	27 768 400	400 282	396928	
20091900	-- AUTRES JUS D'ORANGE	18859	4807954	69308	18778	ALLEMAGNE
20091900	-- AUTRES JUS D'ORANGE	48201	1211131	17459	3825	A. SEOUDITE
20091900	-- AUTRES JUS D'ORANGE	120080	4932851	71107	120080	BRESIL
20091900	-- AUTRES JUS D'ORANGE	22350	472886	6816	153000	CHYPRE
20091900	-- AUTRES JUS D'ORANGE	39420	803031	11576	4950	EGYPTE
20091900	-- AUTRES JUS D'ORANGE	434348	9149238	131885	298033	E.A. UNIS
20091900	-- AUTRES JUS D'ORANGE	477210	76902814	1108557	386260	ESPAGNE
20091900	-- AUTRES JUS D'ORANGE	67508	2398065	34568	45908	FRANCE
20091900	-- AUTRES JUS D'ORANGE	62000	6606541	95234	62000	ITALIE
20091900	-- AUTRES JUS D'ORANGE	43107	866366	12489	6216	MALAISIE
20091900	-- AUTRES JUS D'ORANGE	30720	1436405	20706	3072	PHILIPPINES

POS - TARIF	LIBELLÉ	POIDS (kg)	VALEUR		Qté_comp (unités)	PAYS FOURNISSEURS
			D.A	\$ US		
20091900	- AUTRES JUS D'ORANGE	22104	435053	6271	3184	SYRIE
20091900	- AUTRES JUS D'ORANGE	65363	2296362	33102	6303	TUNISIE
20091900	- AUTRES JUS D'ORANGE	257762	11327609	163288	502523	TURQUIE
Total 20091900		1 709 032	123 646 306	1 782 366	1614132	
20092100	- JUS DE PAMPLEMOUSSE OU DE POMELO D'UNE VALEUR BRIX N'EXCEDANT PAS	4212	241974	3488	270	ITALIE
Total 20092100		4 212	241 974	3 488	270	
20092900	- AUTRES JUS DE PAMPLEMOUSSE OU DE POMELO	3600	79785	1150	300	EGYPTE
20092900	- AUTRES JUS DE PAMPLEMOUSSE OU DE POMELO	12000	277479	4000	12000	ESPAGNE
20092900	- AUTRES JUS DE PAMPLEMOUSSE OU DE POMELO	10736	304910	4395	10736	FRANCE
Total 20092900		26 336	662 174	9 545	23036	
20093100	- JUS DE TOUT AUTRES AGRUMES D'UNE VALEUR BRIX N'EXCEDANT PAS 20	1092	44331	639	1092	FRANCE
20093100	- JUS DE TOUT AUTRES AGRUMES D'UNE VALEUR BRIX N'EXCEDANT PAS 20	14660	536167	7729	2262	SYRIE
20093100	- JUS DE TOUT AUTRES AGRUMES D'UNE VALEUR BRIX N'EXCEDANT PAS 20	5400	108984	1571	900	TUNISIE
Total 20093100		21 152	689 482	9 939	4254	
20093900	- AUTRES JUS DE TOUT AUTRES AGRUMES	2880	935357	13483	2880	ALLEMAGNE
20093900	- AUTRES JUS DE TOUT AUTRES AGRUMES	26250	721605	10402	105	ARGENTINE
20093900	- AUTRES JUS DE TOUT AUTRES AGRUMES	61300	2135536	30784	55301	BRESIL
20093900	- AUTRES JUS DE TOUT AUTRES AGRUMES	5140	112306	1619	57600	CHYPRE
20093900	- AUTRES JUS DE TOUT AUTRES AGRUMES	12000	265952	3834	1000	EGYPTE
20093900	- AUTRES JUS DE TOUT AUTRES AGRUMES	10554	133380	1923	1649	E.A. UNIS
20093900	- AUTRES JUS DE TOUT AUTRES AGRUMES	33910	4425269	63789	32779	ESPAGNE
20093900	- AUTRES JUS DE TOUT AUTRES AGRUMES	45902	669822	9656	6288	MALAISIE
20093900	- AUTRES JUS DE TOUT AUTRES AGRUMES	16763	397205	5727	3028	SYRIE
20093900	- AUTRES JUS DE TOUT AUTRES AGRUMES	3552	468470	6753	1638000	TURQUIE
Total 20093900		218 251	10 264 902	147 970	1798630	
20094100	- JUS D'ANANAS D'UNE VALEUR BRIX N'EXCEDANT PAS 20	111585	3288986	47411	38806	A. SEOUDITE
20094100	- JUS D'ANANAS D'UNE VALEUR BRIX N'EXCEDANT PAS 20	15200	192727	2778	8064	AUSTRALIE
20094100	- JUS D'ANANAS D'UNE VALEUR BRIX N'EXCEDANT PAS 20	6912	163828	2362	576	EGYPTE
20094100	- JUS D'ANANAS D'UNE VALEUR BRIX N'EXCEDANT PAS 20	252592	3659062	52745	36240	E.A. UNIS
20094100	- JUS D'ANANAS D'UNE VALEUR BRIX N'EXCEDANT PAS 20	29496	519582	7489	26559	ESPAGNE
20094100	- JUS D'ANANAS D'UNE VALEUR BRIX N'EXCEDANT PAS 20	1800	56957	821	5184	FRANCE
20094100	- JUS D'ANANAS D'UNE VALEUR BRIX N'EXCEDANT PAS 20	2836	161118	2323	180	ITALIE
20094100	- JUS D'ANANAS D'UNE VALEUR BRIX N'EXCEDANT PAS 20	49263	1793276	25849	3840	PHILIPPINES
Total 20094100		469 684	9 835 536	141 778	119449	
20094900	- AUTRES JUS D'ANANAS	3840	1071907	15452	3840	ALLEMAGNE
20094900	- AUTRES JUS D'ANANAS	35083	938600	13530	2761	A. SEOUDITE
20094900	- AUTRES JUS D'ANANAS	8353	182498	2631	93600	CHYPRE
20094900	- AUTRES JUS D'ANANAS	9000	199464	2875	750	EGYPTE
20094900	- AUTRES JUS D'ANANAS	226153	5003435	72126	38949	E.A. UNIS
20094900	- AUTRES JUS D'ANANAS	18492	3464769	49946	13721	ESPAGNE
20094900	- AUTRES JUS D'ANANAS	1248	43647	629	1248	FRANCE
20094900	- AUTRES JUS D'ANANAS	26248	606583	8744	3857	SYRIE
Total 20094900		328 417	11 510 903	165 933	158726	
20095000	- JUS DE TOMATE	1844	47466	684	1	A. SEOUDITE
20095000	- JUS DE TOMATE	6100	108961	1571	450	E.A. UNIS
20095000	- JUS DE TOMATE	1033	81191	1170	1140	FRANCE
Total 20095000		8 977	237 618	3 425	1591	
20096100	- JUS DE RAISIN (Y COMPRIS LES MOUTS DE RAISIN) D'UNE VALEUR BRIX N'EXCE	14519	1060976	15294	15708	BELGIQUE
20096100	- JUS DE RAISIN (Y COMPRIS LES MOUTS DE RAISIN) D'UNE VALEUR BRIX N'EXCE	6756	129681	1869	6756	ESPAGNE
20096100	- JUS DE RAISIN (Y COMPRIS LES MOUTS DE RAISIN) D'UNE VALEUR BRIX N'EXCE	3216	27750	400	3216	POLOGNE
20096100	- JUS DE RAISIN (Y COMPRIS LES MOUTS DE RAISIN) D'UNE VALEUR BRIX N'EXCE	1855	5442	78	33	TURQUIE
Total 20096100		26 346	1 223 849	17 641	25713	
20096900	- AUTRES JUS DE RAISIN (Y COMPRIS LES MOUTS DE RAISIN)	10713	171351	2470	12900	EGYPTE
20096900	- AUTRES JUS DE RAISIN (Y COMPRIS LES MOUTS DE RAISIN)	12390	227807	3283	900	E.A. UNIS
20096900	- AUTRES JUS DE RAISIN (Y COMPRIS LES MOUTS DE RAISIN)	45902	669822	9656	6288	MALAISIE
20096900	- AUTRES JUS DE RAISIN (Y COMPRIS LES MOUTS DE RAISIN)	183160	36419224	524985	146382	PAYS-BAS
20096900	- AUTRES JUS DE RAISIN (Y COMPRIS LES MOUTS DE RAISIN)	443	58475	843	13600	TURQUIE
Total 20096900		252 608	37 546 679	541 237	180070	
20097100	- JUS DE POMME D'UNE VALEUR BRIX N'EXCEDANT PAS 20	15921	380438	5484	3531	A. SEOUDITE



POS - TARIF	LIBELLÉ	POIDS (kg)	VALEUR		Qté_comp (unités)	PAYS FOURNISSEURS
			D.A	\$ US		
20097100	- JUS DE POMME D'UNE VALEUR BRIX N'EXCEDANT PAS 20	58004	256564	3698	1152	E.A. UNIS
20097100	- JUS DE POMME D'UNE VALEUR BRIX N'EXCEDANT PAS 20	1800	57444	828	5184	FRANCE
20097100	- JUS DE POMME D'UNE VALEUR BRIX N'EXCEDANT PAS 20	1416	74324	1072	90	ITALIE
20097100	- JUS DE POMME D'UNE VALEUR BRIX N'EXCEDANT PAS 20	2700	585129	8435	1280	PHILIPPINES
20097100	- JUS DE POMME D'UNE VALEUR BRIX N'EXCEDANT PAS 20	7493	51035	736	1163	POLOGNE
20097100	- JUS DE POMME D'UNE VALEUR BRIX N'EXCEDANT PAS 20	35569	717524	10343	4072	TURQUIE
Total 20097100		122 903	2 122 458	30 596	16472	
20097900	- AUTRES JUS DE POMME	2625	67554	974	1	A. SEOUDITE
20097900	- AUTRES JUS DE POMME	18700	280160	4039	18700	CHINE
20097900	- AUTRES JUS DE POMME	7710	168460	2428	86400	CHYPRE
20097900	- AUTRES JUS DE POMME	28402	585605	8441	50250	EGYPTE
20097900	- AUTRES JUS DE POMME	45600	473322	6822	14774	E.A. UNIS
20097900	- AUTRES JUS DE POMME	1200	45204	652	1200	FRANCE
20097900	- AUTRES JUS DE POMME	256	116230	1675	256	PHILIPPINES
20097900	- AUTRES JUS DE POMME	7	101	1	5	POLOGNE
20097900	- AUTRES JUS DE POMME	51077	861464	12418	2860	TUNISIE
20097900	- AUTRES JUS DE POMME	404	53250	768	29184	TURQUIE
Total 20097900		155 981	2 651 350	38 218	203630	
20098010	- JUS D'ABRICOT	19560	477465	6883	2030	E.A. UNIS
20098010	- JUS D'ABRICOT	21491	345501	4980	16658	ESPAGNE
20098010	- JUS D'ABRICOT	5394	203085	2927	5394	FRANCE
20098010	- JUS D'ABRICOT	3098	786300	11335	1600	ITALIE
20098010	- JUS D'ABRICOT	20	1140	16	2	SYRIE
20098010	- JUS D'ABRICOT	15371	315578	4549	11727	TURQUIE
Total 20098010		64 934	2 129 069	30 690	37411	
20098090	- AUTRES JUS DE TOUT AUTRE FRUIT OU LEGUME	329973	8449039	121794	101153	A. SEOUDITE
20098090	- AUTRES JUS DE TOUT AUTRE FRUIT OU LEGUME	14100	211720	3052	8064	AUSTRALIE
20098090	- AUTRES JUS DE TOUT AUTRE FRUIT OU LEGUME	255487	6070063	87500	153645	AUTRICHE
20098090	- AUTRES JUS DE TOUT AUTRE FRUIT OU LEGUME	64989	973455	14032	64801	CHINE
20098090	- AUTRES JUS DE TOUT AUTRE FRUIT OU LEGUME	48230	809582	11670	45600	CHYPRE
20098090	- AUTRES JUS DE TOUT AUTRE FRUIT OU LEGUME	186522	4111506	59266	93175	EGYPTE
20098090	- AUTRES JUS DE TOUT AUTRE FRUIT OU LEGUME	664506	13019033	187668	111955	E.A. UNIS
20098090	- AUTRES JUS DE TOUT AUTRE FRUIT OU LEGUME	356984	7405083	106744	336927	ESPAGNE
20098090	- AUTRES JUS DE TOUT AUTRE FRUIT OU LEGUME	60988	1473691	21243	61024	FRANCE
20098090	- AUTRES JUS DE TOUT AUTRE FRUIT OU LEGUME	90000	2826147	40738	36240	INDE
20098090	- AUTRES JUS DE TOUT AUTRE FRUIT OU LEGUME	23296	2736771	39451	90300	ITALIE
20098090	- AUTRES JUS DE TOUT AUTRE FRUIT OU LEGUME	3000	26541	382	95	LIBAN
20098090	- AUTRES JUS DE TOUT AUTRE FRUIT OU LEGUME	43107	866366	12489	6216	MALAISIE
20098090	- AUTRES JUS DE TOUT AUTRE FRUIT OU LEGUME	34495	544655	7851	2268	MALTE
20098090	- AUTRES JUS DE TOUT AUTRE FRUIT OU LEGUME	33120	5524929	79642	33120	PAYS-BAS
20098090	- AUTRES JUS DE TOUT AUTRE FRUIT OU LEGUME	4910	939551	13544	2048	PHILIPPINES
20098090	- AUTRES JUS DE TOUT AUTRE FRUIT OU LEGUME	149	11875	172	25	SYRIE
20098090	- AUTRES JUS DE TOUT AUTRE FRUIT OU LEGUME	64482	167891746	2420169	55062	TUNISIE
20098090	- AUTRES JUS DE TOUT AUTRE FRUIT OU LEGUME	56916	1970898	28413	4032534	TURQUIE
Total 20098090		2 335 254	225 862 651	3 255 820	5234252	
20099000	- MELANGES DE JUS DE FRUITS	63440	13041500	187994	50107	ALLEMAGNE
20099000	- MELANGES DE JUS DE FRUITS	1068848	15246659	219780	1012119	A. SEOUDITE
20099000	- MELANGES DE JUS DE FRUITS	15200	201188	2900	8928	AUSTRALIE
20099000	- MELANGES DE JUS DE FRUITS	107495	1252324	18052	30258	AUTRICHE
20099000	- MELANGES DE JUS DE FRUITS	756	53932	777	756	CHINE
20099000	- MELANGES DE JUS DE FRUITS	33272	711537	10257	275900	CHYPRE
20099000	- MELANGES DE JUS DE FRUITS	97787	1600805	23075	50640	EGYPTE
20099000	- MELANGES DE JUS DE FRUITS	352315	4853167	69956	76577	E.A. UNIS
20099000	- MELANGES DE JUS DE FRUITS	141706	5600996	80738	118059	ESPAGNE
20099000	- MELANGES DE JUS DE FRUITS	150863	4256615	61359	154247	FRANCE
20099000	- MELANGES DE JUS DE FRUITS	80	30147	435	80	INDE
20099000	- MELANGES DE JUS DE FRUITS	8530	416725	6006	540	ITALIE
20099000	- MELANGES DE JUS DE FRUITS	45902	669822	9656	6288	MALAISIE
20099000	- MELANGES DE JUS DE FRUITS	38847	718755	10361	3300	MALTE
20099000	- MELANGES DE JUS DE FRUITS	179030	30136785	434423	131842	PAYS-BAS



POS - TARIF	LIBELLÉ	POIDS (kg)	VALEUR		Qté_comp (unités)	PAYS FOURNISSEURS
			D.A	\$ US		
20099000	- MELANGES DE JUS DE FRUITS	4882	939551	13544	2048	PHILIPPINES
20099000	- MELANGES DE JUS DE FRUITS	20690	230108	3317	12660	POLOGNE
20099000	- MELANGES DE JUS DE FRUITS	18743	382655	5516	2898	SYRIE
20099000	- MELANGES DE JUS DE FRUITS	34003	604454	8713	34003	THAILANDE
20099000	- MELANGES DE JUS DE FRUITS	185863	4974976	71715	176674	TUNISIE
20099000	- MELANGES DE JUS DE FRUITS	288298	17759189	256000	1045774	TURQUIE
Total 20099000		2 856 550	103 681 890	1 494 574	3193698	
CHAPITRE 20 <Conserve, de légumes et fruits >		86 522 134	3 944 119 084	56 854 681	60 289 995	
21011100	- EXTRAITS, ESSENCES ET CONCENTRES DE CAFE	42484	46397820	668827	37151	ALLEMAGNE
21011100	- EXTRAITS, ESSENCES ET CONCENTRES DE CAFE	528	858431	12375	440	BELGIQUE
21011100	- EXTRAITS, ESSENCES ET CONCENTRES DE CAFE	240	335531	4837	1200	BRESIL
21011100	- EXTRAITS, ESSENCES ET CONCENTRES DE CAFE	60	214324	3089	600	ESPAGNE
21011100	- EXTRAITS, ESSENCES ET CONCENTRES DE CAFE	20285	25534789	368086	70402	FRANCE
21011100	- EXTRAITS, ESSENCES ET CONCENTRES DE CAFE	1428	1998907	28814	1190	G. BRETAGNE
21011100	- EXTRAITS, ESSENCES ET CONCENTRES DE CAFE	136942	143051826	2062099	100994	MAROC
21011100	- EXTRAITS, ESSENCES ET CONCENTRES DE CAFE	240	334233	4818	1200	SINGAPOUR
Total 21011100		202 207	218 725 861	3 152 945	213177	
21011200	- PREPA. A BASE D'EXT. , ESSENCES OU CONCENTRE OU A BASE DE CAFE	40	13339	192	45	ALLEMAGNE
21011200	- PREPA. A BASE D'EXT. , ESSENCES OU CONCENTRE OU A BASE DE CAFE	24	86758	1251	240	ESPAGNE
21011200	- PREPA. A BASE D'EXT. , ESSENCES OU CONCENTRE OU A BASE DE CAFE	10419	6144179	88568	21907	FRANCE
21011200	- PREPA. A BASE D'EXT. , ESSENCES OU CONCENTRE OU A BASE DE CAFE	1527	1928649	27801	14616	ITALIE
21011200	- PREPA. A BASE D'EXT. , ESSENCES OU CONCENTRE OU A BASE DE CAFE	36	33679	485	72	JAPON
21011200	- PREPA. A BASE D'EXT. , ESSENCES OU CONCENTRE OU A BASE DE CAFE	79133	79127533	1140628	56656	MAROC
21011200	- PREPA. A BASE D'EXT. , ESSENCES OU CONCENTRE OU A BASE DE CAFE	88	36451	525	88	PAYS-BAS
21011200	- PREPA. A BASE D'EXT. , ESSENCES OU CONCENTRE OU A BASE DE CAFE	27383	1754968	25298	11623	SYRIE
Total 21011200		118 650	89 125 556	1 284 748	105247	
21012000	- EXTRAITS, ESSENCES ET CONCENTRES DE THE OU DE MATE	19078	2056796	29649	144288	ITALIE
21012000	- EXTRAITS, ESSENCES ET CONCENTRES DE THE OU DE MATE	5268	1003149	14460	5268	PAYS-BAS
Total 21012000		24 346	3 059 945	44 109	149556	
21013000	- CHICOREE TORREFIEE ET AUTRES SUCCEDANES TORREFIES DU CAFE	2132	1452476	20938	15582	ALLEMAGNE
21013000	- CHICOREE TORREFIEE ET AUTRES SUCCEDANES TORREFIES DU CAFE	1503	156380	2255	2196	FRANCE
21013000	- CHICOREE TORREFIEE ET AUTRES SUCCEDANES TORREFIES DU CAFE	15200	395349	5699	15200	IRAN
21013000	- CHICOREE TORREFIEE ET AUTRES SUCCEDANES TORREFIES DU CAFE	6173	261643	3772	7200	ITALIE
21013000	- CHICOREE TORREFIEE ET AUTRES SUCCEDANES TORREFIES DU CAFE	155	1285	19	7	JAPON
Total 21013000		25 163	2 267 133	32 683	40185	
21021000	- LEVURES VIVANTES	401830	53905909	777056	401830	ARGENTINE
21021000	- LEVURES VIVANTES	96000	16944606	244257	96000	BELGIQUE
21021000	- LEVURES VIVANTES	44680	6917128	99711	44680	CANADA
21021000	- LEVURES VIVANTES	304000	40851051	588870	275200	CHILI
21021000	- LEVURES VIVANTES	2031700	247191145	3563275	1700050	CHINE
21021000	- LEVURES VIVANTES	300	1277573	18416	300	CROATIE
21021000	- LEVURES VIVANTES	233500	15766580	227276	233500	ESPAGNE
21021000	- LEVURES VIVANTES	160	1116787	16099	0	F.DE RESSUE
21021000	- LEVURES VIVANTES	13371327	2371720110	34188478	7653747	FRANCE
21021000	- LEVURES VIVANTES	137070	19680795	283700	40050	IRAN
21021000	- LEVURES VIVANTES	41	276680	3988	0	IRLANDE
21021000	- LEVURES VIVANTES	1014380	156396767	2254469	1014380	ITALIE
21021000	- LEVURES VIVANTES	1683000	250236093	3607168	1667700	PORTUGAL
21021000	- LEVURES VIVANTES	6755460	950311975	13698802	6599448	TURQUIE
21021000	- LEVURES VIVANTES	100	708020	10207	46	YUGOSLAVIE
Total 21021000		26 073 548	4 133 301 219	59 581 772	19726931	
21022000	- LEVURES MORTES; AUTRES MICRO-ORGANISMES MONOCELLULAIRES MORTS	188500	23129697	333416	188500	CHINE
21022000	- LEVURES MORTES; AUTRES MICRO-ORGANISMES MONOCELLULAIRES MORTS	16845	7331685	105686	32811	ESPAGNE
21022000	- LEVURES MORTES; AUTRES MICRO-ORGANISMES MONOCELLULAIRES MORTS	9312	3669502	52897	9257	FRANCE
21022000	- LEVURES MORTES; AUTRES MICRO-ORGANISMES MONOCELLULAIRES MORTS	14000	1159142	16709	14000	TUNISIE
21022000	- LEVURES MORTES; AUTRES MICRO-ORGANISMES MONOCELLULAIRES MORTS	1535012	177405829	2557315	1490012	TURQUIE
Total 21022000		1 763 669	212 695 855	3 066 023	1734580	
21023000	- POUDRES A LEVER PREPAREES	59350	3764123	54260	3252	CHINE
21023000	- POUDRES A LEVER PREPAREES	50	318234	4587	50	CROATIE
21023000	- POUDRES A LEVER PREPAREES	25	2252	32	5	EGYPTE

POS - TARIF	LIBELLÉ	POIDS (kg)	VALEUR		Qté_comp (unités)	PAYS FOURNISSEURS
			D.A	\$ US		
21023000	POUDRES A LEVER PREPAREES	3001	442855	6384	121	FRANCE
Total 21023000		62 426	4 527 464	65 263	3428	
21031000	SAUCE DE SOJA	3461	411081	5926	3461	BELARUS
21031000	SAUCE DE SOJA	421	13384	193	1	BRESIL
21031000	SAUCE DE SOJA	37798	1721783	24820	67032	CHINE
21031000	SAUCE DE SOJA	2	236	3	2	INDE
21031000	SAUCE DE SOJA	1957	1904933	27458	2345	JAPON
21031000	SAUCE DE SOJA	50	20109	290	120	MALAISIE
21031000	SAUCE DE SOJA	1020	417938	6025	1020	SINGAPOUR
21031000	SAUCE DE SOJA	6	2744	40	6	TADJIKISTAN
21031000	SAUCE DE SOJA	380	36109	521	238	THAILANDE
Total 21031000		45 095	4 528 317	65 276	74225	
21032000	TOMATO-KETCHUP ET AUTRES SAUCES TOMATES	550	113567	1637	1440	ALLEMAGNE
21032000	TOMATO-KETCHUP ET AUTRES SAUCES TOMATES	1618	43558	628	1618	A. SEOUDITE
21032000	TOMATO-KETCHUP ET AUTRES SAUCES TOMATES	12853	756835	10910	30885	CHINE
21032000	TOMATO-KETCHUP ET AUTRES SAUCES TOMATES	416	145454	2097	416	DANEMARK
21032000	TOMATO-KETCHUP ET AUTRES SAUCES TOMATES	15840	1096123	15801	8800	EGYPTE
21032000	TOMATO-KETCHUP ET AUTRES SAUCES TOMATES	12401	158086	2279	7700	E.A. UNIS
21032000	TOMATO-KETCHUP ET AUTRES SAUCES TOMATES	74157	1668987	24059	52093	ESPAGNE
21032000	TOMATO-KETCHUP ET AUTRES SAUCES TOMATES	1253	471295	6793	6184	U.S.A
21032000	TOMATO-KETCHUP ET AUTRES SAUCES TOMATES	171842	8344451	120286	177652	FRANCE
21032000	TOMATO-KETCHUP ET AUTRES SAUCES TOMATES	28903	1008839	14542	32700	ITALIE
21032000	TOMATO-KETCHUP ET AUTRES SAUCES TOMATES	964	209512	3020	4	JAPON
21032000	TOMATO-KETCHUP ET AUTRES SAUCES TOMATES	6294	162442	2342	725	LIBAN
21032000	TOMATO-KETCHUP ET AUTRES SAUCES TOMATES	163	24937	359	480	OMAN
21032000	TOMATO-KETCHUP ET AUTRES SAUCES TOMATES	911	255989	3690	1986	PAYS-BAS
21032000	TOMATO-KETCHUP ET AUTRES SAUCES TOMATES	7595	231359	3335	17004	POLOGNE
21032000	TOMATO-KETCHUP ET AUTRES SAUCES TOMATES	17722	1327165	19131	4544	SYRIE
Total 21032000		353 482	16 018 599	230 909	344231	
21033010	FARINE DE MOUTARDE	5	7474	108	2	JAPON
21033010	FARINE DE MOUTARDE	27	9735	140	60	PAYS-BAS
Total 21033010		32	17 209	248	62	
21033090	MOUTARDE PREPAREE	4	1076	16	39	ALLEMAGNE
21033090	MOUTARDE PREPAREE	1041	107748	1554	803	CHINE
21033090	MOUTARDE PREPAREE	5731	46228	666	1240	E.A. UNIS
21033090	MOUTARDE PREPAREE	54	12705	183	50	U.S.A
21033090	MOUTARDE PREPAREE	459215	20169566	290744	412016	FRANCE
21033090	MOUTARDE PREPAREE	15	14410	208	108	G. BRETAGNE
21033090	MOUTARDE PREPAREE	50	11263	162	50	INDE
21033090	MOUTARDE PREPAREE	120	27136	391	120	ITALIE
21033090	MOUTARDE PREPAREE	31	48397	697	7	JAPON
21033090	MOUTARDE PREPAREE	15641	522826	7537	14119	POLOGNE
Total 21033090		481 902	20 961 355	302 158	428552	
21039010	HARISSA	1000	12034	173	30	ESPAGNE
21039010	HARISSA	81	14642	211	81	INDE
21039010	HARISSA	2000	48680	702	250	LIBAN
Total 21039010		3 081	75 356	1 086	361	
21039090	AUTRES PREPA. POUR SAUCES ET AUTRES SAUCES PREPA.	7822	4731542	68205	7914	ALLEMAGNE
21039090	AUTRES PREPA. POUR SAUCES ET AUTRES SAUCES PREPA.	22	23205	335	360	A. SEOUDITE
21039090	AUTRES PREPA. POUR SAUCES ET AUTRES SAUCES PREPA.	12	1493	22	3	BAHREIN
21039090	AUTRES PREPA. POUR SAUCES ET AUTRES SAUCES PREPA.	36	20848	301	240	BELARUS
21039090	AUTRES PREPA. POUR SAUCES ET AUTRES SAUCES PREPA.	24836	3094978	44614	79222	BELGIQUE
21039090	AUTRES PREPA. POUR SAUCES ET AUTRES SAUCES PREPA.	631	20077	289	1	BRESIL
21039090	AUTRES PREPA. POUR SAUCES ET AUTRES SAUCES PREPA.	64317	15555423	224231	43994	CHINE
21039090	AUTRES PREPA. POUR SAUCES ET AUTRES SAUCES PREPA.	399	145454	2097	399	DANEMARK
21039090	AUTRES PREPA. POUR SAUCES ET AUTRES SAUCES PREPA.	138656	5642727	81341	50209	E.A. UNIS
21039090	AUTRES PREPA. POUR SAUCES ET AUTRES SAUCES PREPA.	390187	13784006	198698	369658	ESPAGNE
21039090	AUTRES PREPA. POUR SAUCES ET AUTRES SAUCES PREPA.	4069	2000668	28838	6953	U.S.A
21039090	AUTRES PREPA. POUR SAUCES ET AUTRES SAUCES PREPA.	3151034	292047502	4209885	3316885	FRANCE
21039090	AUTRES PREPA. POUR SAUCES ET AUTRES SAUCES PREPA.	2660	307685	4435	16899	G. BRETAGNE

POS - TARIF	LIBELLÉ	POIDS (kg)	VALEUR		Qté_comp (unités)	PAYS FOURNISSEURS
			D.A	\$ US		
21039090	--- AUTRES PREPA. POUR SAUCES ET AUTRES SAUCES PREPA.	20	13451	194	72	HONG KONG
21039090	--- AUTRES PREPA. POUR SAUCES ET AUTRES SAUCES PREPA.	103225	10678047	153925	103225	HONGRIE
21039090	--- AUTRES PREPA. POUR SAUCES ET AUTRES SAUCES PREPA.	265	39882	576	125	INDE
21039090	--- AUTRES PREPA. POUR SAUCES ET AUTRES SAUCES PREPA.	45	4266	61	5	IRAN
21039090	--- AUTRES PREPA. POUR SAUCES ET AUTRES SAUCES PREPA.	2733	798350	11509	12584	ITALIE
21039090	--- AUTRES PREPA. POUR SAUCES ET AUTRES SAUCES PREPA.	8465	4125544	59470	1768	JAPON
21039090	--- AUTRES PREPA. POUR SAUCES ET AUTRES SAUCES PREPA.	360	25598	369	40	KOWEIT
21039090	--- AUTRES PREPA. POUR SAUCES ET AUTRES SAUCES PREPA.	6425	142790	2058	650	LIBAN
21039090	--- AUTRES PREPA. POUR SAUCES ET AUTRES SAUCES PREPA.	11064	208214	3001	11064	MAROC
21039090	--- AUTRES PREPA. POUR SAUCES ET AUTRES SAUCES PREPA.	189	130856	1886	864	MEXIQUE
21039090	--- AUTRES PREPA. POUR SAUCES ET AUTRES SAUCES PREPA.	39212	5439728	78416	8653	PAYS-BAS
21039090	--- AUTRES PREPA. POUR SAUCES ET AUTRES SAUCES PREPA.	242	76086	1097	480	SINGAPOUR
21039090	--- AUTRES PREPA. POUR SAUCES ET AUTRES SAUCES PREPA.	520	154807	2232	520	SUISSE
21039090	--- AUTRES PREPA. POUR SAUCES ET AUTRES SAUCES PREPA.	625	49218	709	100	SYRIE
21039090	--- AUTRES PREPA. POUR SAUCES ET AUTRES SAUCES PREPA.	110	33537	484	140	THAILANDE
21039090	--- AUTRES PREPA. POUR SAUCES ET AUTRES SAUCES PREPA.	110146	4020338	57954	427100	TUNISIE
Total 21039090		4 068 327	363 316 320	5 237 232	4460127	
21041000	- PREPA. POUR SOUPES, POTAGES, SOUPES, BOUILLONS PREPARES	1110	230395	3321	322	CHINE
21041000	- PREPA. POUR SOUPES, POTAGES, SOUPES, BOUILLONS PREPARES	840	31618	456	51	E.A. UNIS
21041000	- PREPA. POUR SOUPES, POTAGES, SOUPES, BOUILLONS PREPARES	956701	450613995	6495627	191794	ESPAGNE
21041000	- PREPA. POUR SOUPES, POTAGES, SOUPES, BOUILLONS PREPARES	4380	86088	1241	428	U.S.A
21041000	- PREPA. POUR SOUPES, POTAGES, SOUPES, BOUILLONS PREPARES	39918	1623967	23409	38705	FRANCE
21041000	- PREPA. POUR SOUPES, POTAGES, SOUPES, BOUILLONS PREPARES	96	16943	244	96	ITALIE
21041000	- PREPA. POUR SOUPES, POTAGES, SOUPES, BOUILLONS PREPARES	2715	1251132	18035	372	JAPON
21041000	- PREPA. POUR SOUPES, POTAGES, SOUPES, BOUILLONS PREPARES	227094	80736260	1163816	26460	MAROC
21041000	- PREPA. POUR SOUPES, POTAGES, SOUPES, BOUILLONS PREPARES	1000	823662	11873	1	SUISSE
21041000	- PREPA. POUR SOUPES, POTAGES, SOUPES, BOUILLONS PREPARES	55799	10129034	146010	13812	TURQUIE
Total 21041000		1 289 653	545 543 094	7 864 032	272041	
21042000	- PREPARATIONS ALIMENTAIRES COMPOSITES HOMOGENEISEES	996	96790	1395	782	CHINE
21042000	- PREPARATIONS ALIMENTAIRES COMPOSITES HOMOGENEISEES	1165	181240	2613	1165	FRANCE
21042000	- PREPARATIONS ALIMENTAIRES COMPOSITES HOMOGENEISEES	7920	1286341	18543	11040	ITALIE
21042000	- PREPARATIONS ALIMENTAIRES COMPOSITES HOMOGENEISEES	92	234781	3385	463	JAPON
21042000	- PREPARATIONS ALIMENTAIRES COMPOSITES HOMOGENEISEES	37260	1651040	23800	37260	MALTE
21042000	- PREPARATIONS ALIMENTAIRES COMPOSITES HOMOGENEISEES	15391	2558427	36881	228396	TUNISIE
Total 21042000		62 824	6 008 619	86 617	279106	
21050000	- GLACES DE CONSOMMATION, MME CONTENANT DU CACAO	12141	1483980	21392	730	FRANCE
21050000	- GLACES DE CONSOMMATION, MME CONTENANT DU CACAO	120	18669	269	5	ITALIE
Total 21050000		12 261	1 502 649	21 661	735	
21061000	- CONCENTRATS DE PROTEINES ET SUBSTANCES PROTEIQUES TEXTUREES	42183	3180523	45847	9729	ALLEMAGNE
21061000	- CONCENTRATS DE PROTEINES ET SUBSTANCES PROTEIQUES TEXTUREES	24660	1306436	18832	24660	BRESIL
21061000	- CONCENTRATS DE PROTEINES ET SUBSTANCES PROTEIQUES TEXTUREES	5616	415536	5990	1	CANADA
21061000	- CONCENTRATS DE PROTEINES ET SUBSTANCES PROTEIQUES TEXTUREES	48168	3861078	55658	73560	ESPAGNE
21061000	- CONCENTRATS DE PROTEINES ET SUBSTANCES PROTEIQUES TEXTUREES	57699	4506023	64954	13948	U.S.A
21061000	- CONCENTRATS DE PROTEINES ET SUBSTANCES PROTEIQUES TEXTUREES	23471	4535634	65381	25081	FRANCE
21061000	- CONCENTRATS DE PROTEINES ET SUBSTANCES PROTEIQUES TEXTUREES	18000	1858566	26792	18000	PAYS-BAS
Total 21061000		219 797	19 663 796	283 454	164979	
21069010	- PREPA.. COMPOSEES , EXTRAITS CONCEN. ENTRANT DANS LA FABRI. DES BO	1543086	317726401	4580047	1397324	ALLEMAGNE
21069010	- PREPA.. COMPOSEES , EXTRAITS CONCEN. ENTRANT DANS LA FABRI. DES BO	21520	3688458	53169	21520	ANDORRE
21069010	- PREPA.. COMPOSEES , EXTRAITS CONCEN. ENTRANT DANS LA FABRI. DES BO	17078	4477635	64545	17035	BELGIQUE
21069010	- PREPA.. COMPOSEES , EXTRAITS CONCEN. ENTRANT DANS LA FABRI. DES BO	849171	36165751	521331	849765	BRESIL
21069010	- PREPA.. COMPOSEES , EXTRAITS CONCEN. ENTRANT DANS LA FABRI. DES BO	129458	6972204	100505	76455	CHINE
21069010	- PREPA.. COMPOSEES , EXTRAITS CONCEN. ENTRANT DANS LA FABRI. DES BO	4350	2282712	32905	4350	DANEMARK
21069010	- PREPA.. COMPOSEES , EXTRAITS CONCEN. ENTRANT DANS LA FABRI. DES BO	1985496	837421152	12071475	1205150	EGYPTE
21069010	- PREPA.. COMPOSEES , EXTRAITS CONCEN. ENTRANT DANS LA FABRI. DES BO	1028458	99147624	1429216	908225	ESPAGNE
21069010	- PREPA.. COMPOSEES , EXTRAITS CONCEN. ENTRANT DANS LA FABRI. DES BO	596738	197132638	2841679	595939	FRANCE
21069010	- PREPA.. COMPOSEES , EXTRAITS CONCEN. ENTRANT DANS LA FABRI. DES BO	22000	10135398	146102	22000	G. BRETAGNE
21069010	- PREPA.. COMPOSEES , EXTRAITS CONCEN. ENTRANT DANS LA FABRI. DES BO	819440	68292166	984440	698630	INDE
21069010	- PREPA.. COMPOSEES , EXTRAITS CONCEN. ENTRANT DANS LA FABRI. DES BO	43872	5114546	73726	42036	INDONESIE
21069010	- PREPA.. COMPOSEES , EXTRAITS CONCEN. ENTRANT DANS LA FABRI. DES BO	541460	573341749	8264753	446979	IRLANDE
21069010	- PREPA.. COMPOSEES , EXTRAITS CONCEN. ENTRANT DANS LA FABRI. DES BO	1945476	216351195	3118720	1925556	ITALIE

POS - TARIF	LIBELLÉ	POIDS (kg)	VALEUR		Qté_comp (unités)	PAYS FOURNISSEURS
			D.A	\$ US		
21069010	-- PREPA.. COMPOSEES, EXTRAITS CONCEN. ENTRANT DANS LA FABRI. DES BO	38900	6999595	100899	38900	MALAISIE
21069010	-- PREPA.. COMPOSEES, EXTRAITS CONCEN. ENTRANT DANS LA FABRI. DES BO	3202565	586804807	8458825	3171173	PAYS-BAS
21069010	-- PREPA.. COMPOSEES, EXTRAITS CONCEN. ENTRANT DANS LA FABRI. DES BO	564635	104945974	1512806	562715	SUISSE
21069010	-- PREPA.. COMPOSEES, EXTRAITS CONCEN. ENTRANT DANS LA FABRI. DES BO	2000	423099	6099	2220	SYRIE
21069010	-- PREPA.. COMPOSEES, EXTRAITS CONCEN. ENTRANT DANS LA FABRI. DES BO	112410	43005554	619929	112410	TUNISIE
21069010	-- PREPA.. COMPOSEES, EXTRAITS CONCEN. ENTRANT DANS LA FABRI. DES BO	237369	14963256	215696	237369	TURQUIE
Total 21069010		13 705 482	3 135 391 914	45 196 867	12335751	
21069091	-- AUTRES PREPARATIONS ALIMENTAIRES NON CONDITIONNEES OU DETAILLEES	53820	3353799	48345	53820	AFR. DU SUD
21069091	-- AUTRES PREPARATIONS ALIMENTAIRES NON CONDITIONNEES OU DETAILLEES	768799	155607049	2243086	629467	ALLEMAGNE
21069091	-- AUTRES PREPARATIONS ALIMENTAIRES NON CONDITIONNEES OU DETAILLEES	550255	83143950	1198526	531636	BRESIL
21069091	-- AUTRES PREPARATIONS ALIMENTAIRES NON CONDITIONNEES OU DETAILLEES	560	3800711	54787	811621	CANADA
21069091	-- AUTRES PREPARATIONS ALIMENTAIRES NON CONDITIONNEES OU DETAILLEES	2603139	48863156	704367	2603506	CHINE
21069091	-- AUTRES PREPARATIONS ALIMENTAIRES NON CONDITIONNEES OU DETAILLEES	28125	8339899	120221	6248	DANEMARK
21069091	-- AUTRES PREPARATIONS ALIMENTAIRES NON CONDITIONNEES OU DETAILLEES	17220	1263007	18206	17220	EGYPTE
21069091	-- AUTRES PREPARATIONS ALIMENTAIRES NON CONDITIONNEES OU DETAILLEES	528929	99056783	1427906	464524	ESPAGNE
21069091	-- AUTRES PREPARATIONS ALIMENTAIRES NON CONDITIONNEES OU DETAILLEES	1443667	226834773	3269835	604468	FRANCE
21069091	-- AUTRES PREPARATIONS ALIMENTAIRES NON CONDITIONNEES OU DETAILLEES	954171	156466076	2255462	853701	GRECE
21069091	-- AUTRES PREPARATIONS ALIMENTAIRES NON CONDITIONNEES OU DETAILLEES	189200	13182369	190024	189200	INDE
21069091	-- AUTRES PREPARATIONS ALIMENTAIRES NON CONDITIONNEES OU DETAILLEES	10825	2429606	35022	10825	INDONESIE
21069091	-- AUTRES PREPARATIONS ALIMENTAIRES NON CONDITIONNEES OU DETAILLEES	101030	22733204	327703	101030	ITALIE
21069091	-- AUTRES PREPARATIONS ALIMENTAIRES NON CONDITIONNEES OU DETAILLEES	7200	6386172	92057	7200	LUXEMBOURG
21069091	-- AUTRES PREPARATIONS ALIMENTAIRES NON CONDITIONNEES OU DETAILLEES	273610	46920313	676359	263910	PAYS-BAS
21069091	-- AUTRES PREPARATIONS ALIMENTAIRES NON CONDITIONNEES OU DETAILLEES	42835	1482791	21375	42835	PHILIPPINES
21069091	-- AUTRES PREPARATIONS ALIMENTAIRES NON CONDITIONNEES OU DETAILLEES	49000	9155486	131976	49000	SUEDE
21069091	-- AUTRES PREPARATIONS ALIMENTAIRES NON CONDITIONNEES OU DETAILLEES	37420	6628974	95557	19295	SUISSE
21069091	-- AUTRES PREPARATIONS ALIMENTAIRES NON CONDITIONNEES OU DETAILLEES	457249	71053917	1024246	96609	TUNISIE
21069091	-- AUTRES PREPARATIONS ALIMENTAIRES NON CONDITIONNEES OU DETAILLEES	90500	21568723	310913	42500	TURQUIE
21069091	-- AUTRES PREPARATIONS ALIMENTAIRES NON CONDITIONNEES OU DETAILLEES	20800	723113	10424	20800	VIET-NAM
Total 21069091		8 228 354	988 993 871	14 256 397	7419415	
21069099	-- AUTRES PREPA.. COMPOSEES, EXTRAITS CONCEN. ENTRANT DANS LA FABRI.	6635	2665484	38423	1728	AFR. DU SUD
21069099	-- AUTRES PREPA.. COMPOSEES, EXTRAITS CONCEN. ENTRANT DANS LA FABRI.	44747	52410823	755507	187074	ALLEMAGNE
21069099	-- AUTRES PREPA.. COMPOSEES, EXTRAITS CONCEN. ENTRANT DANS LA FABRI.	6360	281315	4055	1700	A. SEOUDITE
21069099	-- AUTRES PREPA.. COMPOSEES, EXTRAITS CONCEN. ENTRANT DANS LA FABRI.	92	93997	1355	460	BELARUS
21069099	-- AUTRES PREPA.. COMPOSEES, EXTRAITS CONCEN. ENTRANT DANS LA FABRI.	5951	20306779	292724	248440	BELGIQUE
21069099	-- AUTRES PREPA.. COMPOSEES, EXTRAITS CONCEN. ENTRANT DANS LA FABRI.	32971	3652400	52650	54267	CHINE
21069099	-- AUTRES PREPA.. COMPOSEES, EXTRAITS CONCEN. ENTRANT DANS LA FABRI.	4005	1616143	23297	3767	DANEMARK
21069099	-- AUTRES PREPA.. COMPOSEES, EXTRAITS CONCEN. ENTRANT DANS LA FABRI.	130495	2977254	42919	43186	EGYPTE
21069099	-- AUTRES PREPA.. COMPOSEES, EXTRAITS CONCEN. ENTRANT DANS LA FABRI.	64097	2313813	33354	64165	E.A. UNIS
21069099	-- AUTRES PREPA.. COMPOSEES, EXTRAITS CONCEN. ENTRANT DANS LA FABRI.	71215	15619429	225155	198937	ESPAGNE
21069099	-- AUTRES PREPA.. COMPOSEES, EXTRAITS CONCEN. ENTRANT DANS LA FABRI.	108619	8472920	122137	51707	U.S.A
21069099	-- AUTRES PREPA.. COMPOSEES, EXTRAITS CONCEN. ENTRANT DANS LA FABRI.	389532	148873098	2146015	1038519	FRANCE
21069099	-- AUTRES PREPA.. COMPOSEES, EXTRAITS CONCEN. ENTRANT DANS LA FABRI.	1153	4656335	67121	1181	G. BRETAGNE
21069099	-- AUTRES PREPA.. COMPOSEES, EXTRAITS CONCEN. ENTRANT DANS LA FABRI.	2864	1892836	27285	40110	INDE
21069099	-- AUTRES PREPA.. COMPOSEES, EXTRAITS CONCEN. ENTRANT DANS LA FABRI.	1979	30883	445	1979	INDONESIE
21069099	-- AUTRES PREPA.. COMPOSEES, EXTRAITS CONCEN. ENTRANT DANS LA FABRI.	12330	331987	4786	624	IRAN
21069099	-- AUTRES PREPA.. COMPOSEES, EXTRAITS CONCEN. ENTRANT DANS LA FABRI.	2188	1668109	24046	53760	IRLANDE
21069099	-- AUTRES PREPA.. COMPOSEES, EXTRAITS CONCEN. ENTRANT DANS LA FABRI.	21749	23160881	333864	95204	ITALIE
21069099	-- AUTRES PREPA.. COMPOSEES, EXTRAITS CONCEN. ENTRANT DANS LA FABRI.	2307	1191903	17182	491	JAPON
21069099	-- AUTRES PREPA.. COMPOSEES, EXTRAITS CONCEN. ENTRANT DANS LA FABRI.	2112	1099924	15855	2112	JORDANIE
21069099	-- AUTRES PREPA.. COMPOSEES, EXTRAITS CONCEN. ENTRANT DANS LA FABRI.	240	25143	362	60	KOWEIT
21069099	-- AUTRES PREPA.. COMPOSEES, EXTRAITS CONCEN. ENTRANT DANS LA FABRI.	12079	19424299	280005	61266	MALAISIE
21069099	-- AUTRES PREPA.. COMPOSEES, EXTRAITS CONCEN. ENTRANT DANS LA FABRI.	218671	42682586	615272	74732	MAROC
21069099	-- AUTRES PREPA.. COMPOSEES, EXTRAITS CONCEN. ENTRANT DANS LA FABRI.	18259	8285842	119440	39528	PAYS-BAS
21069099	-- AUTRES PREPA.. COMPOSEES, EXTRAITS CONCEN. ENTRANT DANS LA FABRI.	750	70400	1015	30	POLOGNE
21069099	-- AUTRES PREPA.. COMPOSEES, EXTRAITS CONCEN. ENTRANT DANS LA FABRI.	21562	6713881	96781	19243	SUISSE
21069099	-- AUTRES PREPA.. COMPOSEES, EXTRAITS CONCEN. ENTRANT DANS LA FABRI.	10890	2285611	32947	64800	SYRIE
21069099	-- AUTRES PREPA.. COMPOSEES, EXTRAITS CONCEN. ENTRANT DANS LA FABRI.	337	42996	620	654	THAILANDE
21069099	-- AUTRES PREPA.. COMPOSEES, EXTRAITS CONCEN. ENTRANT DANS LA FABRI.	49582	46989452	677357	112834	TUNISIE
21069099	-- AUTRES PREPA.. COMPOSEES, EXTRAITS CONCEN. ENTRANT DANS LA FABRI.	1705533	56905817	820301	1314244	TURQUIE
21069099	-- AUTRES PREPA.. COMPOSEES, EXTRAITS CONCEN. ENTRANT DANS LA FABRI.	13500	456831	6585	13500	VIET-NAM
Total 21069099		2 962 804	477 199 171	6 878 860	3790302	

POS _ TARIF	LIBELLÉ	POIDS (kg)	VALEUR		Qté_comp (unités)	PAYS FOURNISSEURS
			D.A	\$ US		
CHAPITRE 21 <Préparations alimentaires diverses >		59 703 103	10 242 923 303	147 652 340	51 542 991	
22011000	- EAUX MINERALES ET EAUX GAZEIFIEES	108	3380	49	112	ALLEMAGNE
22011000	- EAUX MINERALES ET EAUX GAZEIFIEES	4000	4826	70	120	E.A. UNIS
22011000	- EAUX MINERALES ET EAUX GAZEIFIEES	1000	30564	441	80	ESPAGNE
22011000	- EAUX MINERALES ET EAUX GAZEIFIEES	56836	1644937	23711	55291	FRANCE
22011000	- EAUX MINERALES ET EAUX GAZEIFIEES	50	4674	67	100	POLOGNE
Total 22011000		61 994	1 688 381	24 338	55703	
22019000	- AUTRES EAUX NON ADDITIONNEES DE SUCRE	745	57267	826	1	CHINE
22019000	- AUTRES EAUX NON ADDITIONNEES DE SUCRE	15	184715	2663	10	U.S.A
22019000	- AUTRES EAUX NON ADDITIONNEES DE SUCRE	200	18382	265	1074	ITALIE
Total 22019000		960	260 364	3 754	1085	
22021000	- EAUX, Y COMPRIS LES EAUX MINERALES ET LES EAUX GAZEIFIEES ADDITIONNEES	79	2069	30	10	ALLEMAGNE
22021000	- EAUX, Y COMPRIS LES EAUX MINERALES ET LES EAUX GAZEIFIEES ADDITIONNEES	23340	360095	5191	3024	A. SEOUDITE
22021000	- EAUX, Y COMPRIS LES EAUX MINERALES ET LES EAUX GAZEIFIEES ADDITIONNEES	28790	2090761	30138	103050	AUTRICHE
22021000	- EAUX, Y COMPRIS LES EAUX MINERALES ET LES EAUX GAZEIFIEES ADDITIONNEES	32600	1985384	28619	32400	BELGIQUE
22021000	- EAUX, Y COMPRIS LES EAUX MINERALES ET LES EAUX GAZEIFIEES ADDITIONNEES	52290	1244793	17943	6300	CHINE
22021000	- EAUX, Y COMPRIS LES EAUX MINERALES ET LES EAUX GAZEIFIEES ADDITIONNEES	12960	57918	835	17280	E.A. UNIS
22021000	- EAUX, Y COMPRIS LES EAUX MINERALES ET LES EAUX GAZEIFIEES ADDITIONNEES	15940	1351711	19485	1302	ESPAGNE
22021000	- EAUX, Y COMPRIS LES EAUX MINERALES ET LES EAUX GAZEIFIEES ADDITIONNEES	5792	169978	2450	666	U.S.A
22021000	- EAUX, Y COMPRIS LES EAUX MINERALES ET LES EAUX GAZEIFIEES ADDITIONNEES	173560	8229175	118623	244174	FRANCE
22021000	- EAUX, Y COMPRIS LES EAUX MINERALES ET LES EAUX GAZEIFIEES ADDITIONNEES	15454	325960	4698	13828	LIBAN
22021000	- EAUX, Y COMPRIS LES EAUX MINERALES ET LES EAUX GAZEIFIEES ADDITIONNEES	230	125110	1803	475	PAYS-BAS
22021000	- EAUX, Y COMPRIS LES EAUX MINERALES ET LES EAUX GAZEIFIEES ADDITIONNEES	230932	2854013	41141	277985	TUNISIE
Total 22021000		591 967	18 796 967	270 956	700494	
22029000	- AUTRES,EAUX MINERALES ET GAZEUZES ADDITIONNES DE SUCRES	50000	11072303	159608	221832	ALLEMAGNE
22029000	- AUTRES,EAUX MINERALES ET GAZEUZES ADDITIONNES DE SUCRES	438219	9662826	139291	212522	A. SEOUDITE
22029000	- AUTRES,EAUX MINERALES ET GAZEUZES ADDITIONNES DE SUCRES	763832	56739004	817894	344188	AUTRICHE
22029000	- AUTRES,EAUX MINERALES ET GAZEUZES ADDITIONNES DE SUCRES	178381	5186088	74759	669505	CHINE
22029000	- AUTRES,EAUX MINERALES ET GAZEUZES ADDITIONNES DE SUCRES	48016	648486	9348	4680	EGYPTE
22029000	- AUTRES,EAUX MINERALES ET GAZEUZES ADDITIONNES DE SUCRES	57381	800133	11534	3376	ESPAGNE
22029000	- AUTRES,EAUX MINERALES ET GAZEUZES ADDITIONNES DE SUCRES	1261	80284	1157	384	U.S.A
22029000	- AUTRES,EAUX MINERALES ET GAZEUZES ADDITIONNES DE SUCRES	166066	8398203	121061	390555	FRANCE
22029000	- AUTRES,EAUX MINERALES ET GAZEUZES ADDITIONNES DE SUCRES	0	3808	55	6	G. BRETAGNE
22029000	- AUTRES,EAUX MINERALES ET GAZEUZES ADDITIONNES DE SUCRES	154	62011	894	96	ITALIE
22029000	- AUTRES,EAUX MINERALES ET GAZEUZES ADDITIONNES DE SUCRES	660	36270	522	100	LIBAN
22029000	- AUTRES,EAUX MINERALES ET GAZEUZES ADDITIONNES DE SUCRES	34753	3817910	55035	5380	MALAISIE
22029000	- AUTRES,EAUX MINERALES ET GAZEUZES ADDITIONNES DE SUCRES	43000	429504	6191	33600	TADJIKISTAN
22029000	- AUTRES,EAUX MINERALES ET GAZEUZES ADDITIONNES DE SUCRES	44134	893277	12877	7125	THAILANDE
22029000	- AUTRES,EAUX MINERALES ET GAZEUZES ADDITIONNES DE SUCRES	118080	3738144	53886	117539	TUNISIE
22029000	- AUTRES,EAUX MINERALES ET GAZEUZES ADDITIONNES DE SUCRES	31800	682119	9833	2650	TURQUIE
Total 22029000		1 975 737	102 250 370	1 473 945	2013538	
22030000	- BIERES DE MALT.	7153	485262	6995	63	ALLEMAGNE
22030000	- BIERES DE MALT.	1136124	51880872	747869	1152814	BELGIQUE
22030000	- BIERES DE MALT.	72352	4142793	59719	9044	DANEMARK
22030000	- BIERES DE MALT.	1162665	98343711	1417631	1359001	FRANCE
22030000	- BIERES DE MALT.	11924	1678398	24194	36096	ITALIE
22030000	- BIERES DE MALT.	8928363	809070949	11662802	8589636	PAYS-BAS
22030000	- BIERES DE MALT.	1180632	35854969	516850	191131	TURQUIE
Total 22030000		12 499 213	1 001 456 954	14 436 060	11337785	
22041000	- VINS MOUSSEUX	40	19005	274	22	ESPAGNE
22041000	- VINS MOUSSEUX	1997	78778	1136	900	U.S.A
22041000	- VINS MOUSSEUX	25363	4926972	71024	21422	FRANCE
22041000	- VINS MOUSSEUX	945	617529	8903	689	ITALIE
Total 22041000		28 345	5 642 284	81 337	23033	
22042100	- AUTRE VINS, EN RECIPIENTS D'UNE CONTENANCE < OU = 2 LITRES	412	31813	459	513	AFR. DU SUD
22042100	- AUTRE VINS, EN RECIPIENTS D'UNE CONTENANCE < OU = 2 LITRES	216	16699	241	279	AUSTRALIE
22042100	- AUTRE VINS, EN RECIPIENTS D'UNE CONTENANCE < OU = 2 LITRES	523	40401	582	675	CHILI
22042100	- AUTRE VINS, EN RECIPIENTS D'UNE CONTENANCE < OU = 2 LITRES	306129	16443579	237036	279432	ESPAGNE
22042100	- AUTRE VINS, EN RECIPIENTS D'UNE CONTENANCE < OU = 2 LITRES	23663	1553825	22399	18810	U.S.A
22042100	- AUTRE VINS, EN RECIPIENTS D'UNE CONTENANCE < OU = 2 LITRES	275949	21063319	303627	238043	FRANCE



POS - TARIF	LIBELLÉ	POIDS (kg)	VALEUR		Qté_comp (unités)	PAYS FOURNISSEURS
			D.A	\$ US		
22042100	- AUTRE VINS, EN RECIPIENTS D'UNE CONTENANCE < OU = 2 LITRES	96	11496	165	96	G. BRETAGNE
22042100	- AUTRE VINS, EN RECIPIENTS D'UNE CONTENANCE < OU = 2 LITRES	28873	3731025	53784	26630	ITALIE
22042100	- AUTRE VINS, EN RECIPIENTS D'UNE CONTENANCE < OU = 2 LITRES	24759	2545691	36696	24759	PORTUGAL
Total 22042100		660 620	45 437 848	654 989	589237	
22042900	- AUTRES VINS EN RECIPIENTS EXCEDANT 2 LITRES	18	3466	50	10	CHINE
22042900	- AUTRES VINS EN RECIPIENTS EXCEDANT 2 LITRES	70	37242	537	60	ESPAGNE
22042900	- AUTRES VINS EN RECIPIENTS EXCEDANT 2 LITRES	52299	1284412	18515	42606	FRANCE
22042900	- AUTRES VINS EN RECIPIENTS EXCEDANT 2 LITRES	7769	2010522	28981	6769	ITALIE
22042900	- AUTRES VINS EN RECIPIENTS EXCEDANT 2 LITRES	61	1077	16	2	JAPON
Total 22042900		60 217	3 336 719	48 099	49447	
22043000	- AUTRES MO'TS DE RAISIN	82806	15209912	219251	76334	FRANCE
22043000	- AUTRES MO'TS DE RAISIN	140	106918	1541	122	ITALIE
22043000	- AUTRES MO'TS DE RAISIN	4224	785014	11316	4224	MAROC
22043000	- AUTRES MO'TS DE RAISIN	16992	941386	13570	16992	PAYS-BAS
Total 22043000		104 162	17 043 230	245 678	97672	
22059000	- VERMOUTHS ET VINS DE RAISINS FRAIS EN RECIPIENTS > à 2 LITRES	469	30049	433	612	CHINE
Total 22059000		469	30 049	433	612	
22060000	- AUTRES BOISSONS FERMENTEES (CIDRE, POIRE, HYDROMEL...)	554	27044	390	26	ALLEMAGNE
22060000	- AUTRES BOISSONS FERMENTEES (CIDRE, POIRE, HYDROMEL...)	20276	1428790	20596	75360	AUTRICHE
22060000	- AUTRES BOISSONS FERMENTEES (CIDRE, POIRE, HYDROMEL...)	43	6076	88	1	ESPAGNE
22060000	- AUTRES BOISSONS FERMENTEES (CIDRE, POIRE, HYDROMEL...)	516	82097	1183	474	ITALIE
Total 22060000		21 389	1 544 007	22 257	75861	
22071000	- ALCOOL ETHYLIQUE NON DENATURE D'UN TITRE ALCOOMETRIQUE VOLUMIQUE	3732	1359585	19600	3682	ALLEMAGNE
22071000	- ALCOOL ETHYLIQUE NON DENATURE D'UN TITRE ALCOOMETRIQUE VOLUMIQUE	3337815	226750281	3268618	4001645	BELGIQUE
22071000	- ALCOOL ETHYLIQUE NON DENATURE D'UN TITRE ALCOOMETRIQUE VOLUMIQUE	1060	873929	12598	469	ESPAGNE
22071000	- ALCOOL ETHYLIQUE NON DENATURE D'UN TITRE ALCOOMETRIQUE VOLUMIQUE	66485	8726362	125792	38203	FRANCE
22071000	- ALCOOL ETHYLIQUE NON DENATURE D'UN TITRE ALCOOMETRIQUE VOLUMIQUE	7	11287	162	5	G. BRETAGNE
Total 22071000		3 409 099	237 721 444	3 426 770	4044004	
22072000	- ALCOOL ETHYLIQUE ET EAUX-DE-VIE DENATURES DE TOUS TITRES	21	86501	1247	1	ALLEMAGNE
22072000	- ALCOOL ETHYLIQUE ET EAUX-DE-VIE DENATURES DE TOUS TITRES	138	131183	1891	60	ESPAGNE
22072000	- ALCOOL ETHYLIQUE ET EAUX-DE-VIE DENATURES DE TOUS TITRES	27	13297	192	18	FRANCE
Total 22072000		186	230 981	3 330	79	
22082000	- EAUX-DE-VIE DE VIN OU DE MARC DE RAISIN	1122	171352	2470	82	FRANCE
22082000	- EAUX-DE-VIE DE VIN OU DE MARC DE RAISIN	529	242999	3503	489	ITALIE
Total 22082000		1 651	414 351	5 973	571	
22083000	- WHISKIES	2	2207	32	3	ALLEMAGNE
22083000	- WHISKIES	1701	85823	1237	2580	CHINE
22083000	- WHISKIES	10	4391	63	4	ESPAGNE
22083000	- WHISKIES	1740	359754	5186	1300	U.S.A
22083000	- WHISKIES	61948	13508982	194730	59663	FRANCE
22083000	- WHISKIES	451782	109320383	1575863	477173	G. BRETAGNE
22083000	- WHISKIES	14990	3329158	47990	29697	IRLANDE
22083000	- WHISKIES	124	246311	3550	124	ITALIE
22083000	- WHISKIES	18467	1948560	28088	17208	PAYS-BAS
22083000	- WHISKIES	5100	683731	9856	3600	UE
Total 22083000		555 864	129 489 300	1 866 595	591352	
22084000	- RHUM ET TAFIA	10454	907846	13087	38016	ALLEMAGNE
22084000	- RHUM ET TAFIA	5	3864	56	2	ESPAGNE
22084000	- RHUM ET TAFIA	54	5968	86	54	FRANCE
22084000	- RHUM ET TAFIA	12	1642	24	12	G. BRETAGNE
22084000	- RHUM ET TAFIA	648	154746	2231	648	ITALIE
22084000	- RHUM ET TAFIA	266	25558	368	25	UE
Total 22084000		11 439	1 099 624	15 852	38757	
22085000	- GIN ET GENIEVRE	5	3660	53	3	ESPAGNE
22085000	- GIN ET GENIEVRE	6006	304170	4385	1587	FRANCE
22085000	- GIN ET GENIEVRE	38547	6431141	92704	37834	G. BRETAGNE
22085000	- GIN ET GENIEVRE	1704	239476	3452	1704	ITALIE
Total 22085000		46 262	6 978 447	100 594	41128	
22086000	- VODKA	5	2106	30	2	ESPAGNE



POS - TARIF	LIBELLE	POIDS (kg)	VALEUR		Qté_comp (unités)	PAYS FOURNISSEURS
			D.A	\$ US		
22086000	- VODKA	130	86550	1248	120	F.DE RESSUE
22086000	- VODKA	28372	3370125	48581	12798	FRANCE
22086000	- VODKA	59402	7931836	114337	56404	G. BRETAGNE
22086000	- VODKA	9881	1187240	17114	9732	ITALIE
22086000	- VODKA	560	147164	2122	1644	PAYS-BAS
22086000	- VODKA	5820	1072210	15455	2300	SUEDE
Total 22086000		104 170	13 797 231	198 887	83000	
22087000	- LIQUEURS	710	120937	1743	53	ESPAGNE
22087000	- LIQUEURS	696419	102250816	1473957	576567	FRANCE
22087000	- LIQUEURS	2040	214127	3086	2040	G. BRETAGNE
22087000	- LIQUEURS	1188	205882	2967	1056	IRLANDE
22087000	- LIQUEURS	1200	197547	2848	1200	ITALIE
22087000	- LIQUEURS	10000	210169	3030	2280	PAYS-BAS
Total 22087000		711 557	103 199 478	1 487 631	583196	
22089000	- AUTRES PREPA. ALCOO. COMPOSEES DES TYPES UTILISES POUR LA FABRI. DES	70	268716	3874	1	ALLEMAGNE
22089000	- AUTRES PREPA. ALCOO. COMPOSEES DES TYPES UTILISES POUR LA FABRI. DES	5	2379	34	2	ESPAGNE
22089000	- AUTRES PREPA. ALCOO. COMPOSEES DES TYPES UTILISES POUR LA FABRI. DES	10870	1575651	22713	1920	FRANCE
22089000	- AUTRES PREPA. ALCOO. COMPOSEES DES TYPES UTILISES POUR LA FABRI. DES	1727	548522	7907	13	G. BRETAGNE
22089000	- AUTRES PREPA. ALCOO. COMPOSEES DES TYPES UTILISES POUR LA FABRI. DES	365	68658	990	548	ITALIE
22089000	- AUTRES PREPA. ALCOO. COMPOSEES DES TYPES UTILISES POUR LA FABRI. DES	19	5995	86	6	MEXIQUE
Total 22089000		13 056	2 469 921	35 604	2490	
22090000	- VINAIGRES COMESTIBLES ET SUCCEDANES DE VINAIGRE	912	15345	221	612	A. SEOUDITE
22090000	- VINAIGRES COMESTIBLES ET SUCCEDANES DE VINAIGRE	200	44196	637	10	BELARUS
22090000	- VINAIGRES COMESTIBLES ET SUCCEDANES DE VINAIGRE	315	10038	145	1	BRESIL
22090000	- VINAIGRES COMESTIBLES ET SUCCEDANES DE VINAIGRE	21922	2069338	29826	58632	CHINE
22090000	- VINAIGRES COMESTIBLES ET SUCCEDANES DE VINAIGRE	3013	37999	547	71	ESPAGNE
22090000	- VINAIGRES COMESTIBLES ET SUCCEDANES DE VINAIGRE	130	52445	756	12	U.S.A
22090000	- VINAIGRES COMESTIBLES ET SUCCEDANES DE VINAIGRE	60867	5673607	81786	60337	FRANCE
22090000	- VINAIGRES COMESTIBLES ET SUCCEDANES DE VINAIGRE	689	49865	718	413	ITALIE
22090000	- VINAIGRES COMESTIBLES ET SUCCEDANES DE VINAIGRE	1745	353612	5098	228	JAPON
22090000	- VINAIGRES COMESTIBLES ET SUCCEDANES DE VINAIGRE	12867	234755	3384	1245	LIBAN
22090000	- VINAIGRES COMESTIBLES ET SUCCEDANES DE VINAIGRE	120	12810	185	120	PAYS-BAS
22090000	- VINAIGRES COMESTIBLES ET SUCCEDANES DE VINAIGRE	6996	402629	5803	1509	SYRIE
Total 22090000		109 776	8 956 639	129 106	123190	
CHAPITRE 22 <Vins et boissons >		20 968 133	1 701 844 589	24 532 188	20 452 234	
23012000	-- FARINES, POUDRES ET AGLOMERES SOUS FORME DE PELLETS, DE POISSONS	1573	209615	3022	3	BELGIQUE
23012000	-- FARINES, POUDRES ET AGLOMERES SOUS FORME DE PELLETS, DE POISSONS	438	1616	23	1	ESPAGNE
23012000	-- FARINES, POUDRES ET AGLOMERES SOUS FORME DE PELLETS, DE POISSONS	136	47293	682	136	FRANCE
Total 23012000		2 147	258 524	3 727	140	
23025000	- SONS,REMOULAGES ET AUTRES RESIDUS , DE LEGUMINEUSES	5	958	14	5	INDE
Total 23025000		5	958	14	5	
23031000	- RESIDUS D'AMIDONNERIE ET RESIDUS SIMILAIRES	17805	650953	9383	5355	CHINE
Total 23031000		17 805	650 953	9 383	5355	
23040000	- T.RTEAUX ET AUTRES RESIDUS SOLIDES, D'HUILE DE SOJA	570868460	12171913079	175458839	552744461	ARGENTINE
23040000	- T.RTEAUX ET AUTRES RESIDUS SOLIDES, D'HUILE DE SOJA	29975777	734509015	10587991	20458034	ESPAGNE
23040000	- T.RTEAUX ET AUTRES RESIDUS SOLIDES, D'HUILE DE SOJA	43909760	1031513589	14869329	43909760	U.S.A
23040000	- T.RTEAUX ET AUTRES RESIDUS SOLIDES, D'HUILE DE SOJA	10911381	241838549	3486116	7675786	PORTUGAL
Total 23040000		655 665 378	14 179 774 232	204 402 275	624788041	
23091000	- ALIMENTS POUR CHIENS OU CHATS, COND. POUR LA VENTE EN DETAIL	11440	503207	7254	762	CANADA
23091000	- ALIMENTS POUR CHIENS OU CHATS, COND. POUR LA VENTE EN DETAIL	30000	745455	10746	3905	CHINE
23091000	- ALIMENTS POUR CHIENS OU CHATS, COND. POUR LA VENTE EN DETAIL	48550	1303520	18790	48550	CHYPRE
23091000	- ALIMENTS POUR CHIENS OU CHATS, COND. POUR LA VENTE EN DETAIL	442200	10235096	147540	382995	ESPAGNE
23091000	- ALIMENTS POUR CHIENS OU CHATS, COND. POUR LA VENTE EN DETAIL	305699	12796374	184462	370677	FRANCE
23091000	- ALIMENTS POUR CHIENS OU CHATS, COND. POUR LA VENTE EN DETAIL	17695	406225	5856	1282	INDE
23091000	- ALIMENTS POUR CHIENS OU CHATS, COND. POUR LA VENTE EN DETAIL	40516	1849695	26664	40516	ITALIE
Total 23091000		896 100	27 839 572	401 312	848687	
23099010	- PREPARATIONS POUR L'ALLAITEMENT DES VEAUX	10000	477169	6878	10000	BELGIQUE
23099010	- PREPARATIONS POUR L'ALLAITEMENT DES VEAUX	890942	54968241	792369	481206	FRANCE
23099010	- PREPARATIONS POUR L'ALLAITEMENT DES VEAUX	126000	10595448	152734	108720	PAYS-BAS

POS - TARIF	LIBELLÉ	POIDS (kg)	VALEUR		Qté_comp (unités)	PAYS FOURNISSEURS
			D.A	\$ US		
Total 23099010		1 026 942	66 040 858	951 981	599926	
23099020	-- STENEROL ,OLIGO-ELEMENTS,AMPROMIX PLUS	339000	22168945	319565	59084	BELGIQUE
23099020	-- STENEROL ,OLIGO-ELEMENTS,AMPROMIX PLUS	18550	4332587	62454	18550	CANADA
23099020	-- STENEROL ,OLIGO-ELEMENTS,AMPROMIX PLUS	1249450	79329875	1143545	1029670	FRANCE
23099020	-- STENEROL ,OLIGO-ELEMENTS,AMPROMIX PLUS	290000	19206669	276865	290000	ITALIE
Total 23099020		1 897 000	125 038 076	1 802 429	1397304	
23099040	-- CONCENTRE MINERAL VITAMINE ET / OU AZOTE	5204440	326838782	4711402	4427328	BELGIQUE
23099040	-- CONCENTRE MINERAL VITAMINE ET / OU AZOTE	9261212	549261712	7917640	7927745	FRANCE
23099040	-- CONCENTRE MINERAL VITAMINE ET / OU AZOTE	397940	68802775	991796	359100	ITALIE
23099040	-- CONCENTRE MINERAL VITAMINE ET / OU AZOTE	20000	1229602	17725	20000	PAYS-BAS
23099040	-- CONCENTRE MINERAL VITAMINE ET / OU AZOTE	100000	3757605	54166	100000	TUNISIE
23099040	-- CONCENTRE MINERAL VITAMINE ET / OU AZOTE	356215	18061125	260352	8935	UE
Total 23099040		15 339 807	967 951 601	13 953 081	12843108	
23099090	-- AUTRES PREPARATIONS DES TYPES UTILISEES POUR LES ANIMAUX	3200	3345883	48231	3200	ALLEMAGNE
23099090	-- AUTRES PREPARATIONS DES TYPES UTILISEES POUR LES ANIMAUX	122900	6137054	88465	104623	BELGIQUE
23099090	-- AUTRES PREPARATIONS DES TYPES UTILISEES POUR LES ANIMAUX	14400	15242469	219721	14400	BRESIL
23099090	-- AUTRES PREPARATIONS DES TYPES UTILISEES POUR LES ANIMAUX	14285	1500542	21630	4661	CANADA
23099090	-- AUTRES PREPARATIONS DES TYPES UTILISEES POUR LES ANIMAUX	107815	20976884	302382	3677	CHINE
23099090	-- AUTRES PREPARATIONS DES TYPES UTILISEES POUR LES ANIMAUX	422601	19918248	287123	337095	ESPAGNE
23099090	-- AUTRES PREPARATIONS DES TYPES UTILISEES POUR LES ANIMAUX	4716	2503455	36087	200	U.S.A
23099090	-- AUTRES PREPARATIONS DES TYPES UTILISEES POUR LES ANIMAUX	1984077	170471062	2457347	1330023	FRANCE
23099090	-- AUTRES PREPARATIONS DES TYPES UTILISEES POUR LES ANIMAUX	31	78253	1128	24	G. BRETAGNE
23099090	-- AUTRES PREPARATIONS DES TYPES UTILISEES POUR LES ANIMAUX	11500	1860669	26821	11	HONGRIE
23099090	-- AUTRES PREPARATIONS DES TYPES UTILISEES POUR LES ANIMAUX	77580	14403432	207625	77580	ITALIE
23099090	-- AUTRES PREPARATIONS DES TYPES UTILISEES POUR LES ANIMAUX	20000	1362139	19635	20000	PAYS-BAS
23099090	-- AUTRES PREPARATIONS DES TYPES UTILISEES POUR LES ANIMAUX	19460	1174557	16931	19460	REP SLOVAQUE
23099090	-- AUTRES PREPARATIONS DES TYPES UTILISEES POUR LES ANIMAUX	1122206	77633292	1119089	836245	UE
Total 23099090		3 924 771	336 607 939	4 852 215	2751199	
CHAPITRE 23 <Residus et aliments préparés pour animaux >		678 769 955	15 704 162 713	226 376 417	643 233 765	
24011000	TABACS NON ECOTES	247600	65635207	946135	0	AFR. DU SUD
24011000	TABACS NON ECOTES	40000	4406498	63520	20001	BENGLADESH
24011000	TABACS NON ECOTES	2397129	442575499	6379752	409250	BRESIL
24011000	TABACS NON ECOTES	1198261	149666759	2157456	92113	BULGARIE
24011000	TABACS NON ECOTES	249600	45324265	653352	1	CHINE
24011000	TABACS NON ECOTES	100000	14325711	206506	1	CUBA
24011000	TABACS NON ECOTES	717805	63051721	908894	154808	F.DE RESSUE
24011000	TABACS NON ECOTES	4713021	762171416	10986744	4614021	GRECE
24011000	TABACS NON ECOTES	360000	31653622	456289	250002	INDE
24011000	TABACS NON ECOTES	190000	24120245	347694	3	INDONESIE
24011000	TABACS NON ECOTES	20000	2519206	36315	1	IRLANDE
24011000	TABACS NON ECOTES	1373142	239747686	3455977	442187	ITALIE
24011000	TABACS NON ECOTES	80000	4552283	65621	60001	LIBAN
24011000	TABACS NON ECOTES	730200	157620723	2272112	99003	MALAWI
24011000	TABACS NON ECOTES	9288	1136284	16380	1	PHILIPPINES
24011000	TABACS NON ECOTES	450000	101777225	1467124	1	TANZANIE
24011000	TABACS NON ECOTES	412524	72595518	1046469	0	SUISSE
24011000	TABACS NON ECOTES	714000	201677150	2907188	2	TURQUIE
24011000	TABACS NON ECOTES	1478344	478902303	6903405	4	ZIMBABWE
Total 24011000		15 480 914	2 863 459 321	41 276 933	6141400	
24012000	TABACS PARTIELLEMENT OU TOTALEMENT ECOTES	304601	47619335	686435	0	BRESIL
24012000	TABACS PARTIELLEMENT OU TOTALEMENT ECOTES	400000	56453663	813783	0	GRECE
24012000	TABACS PARTIELLEMENT OU TOTALEMENT ECOTES	96459	8660894	124847	0	GRENADE
24012000	TABACS PARTIELLEMENT OU TOTALEMENT ECOTES	199683	17488891	252103	0	SUISSE
Total 24012000		1 000 743	130 222 783	1 877 168	0	
24022010	... CIGARETTES CONTENANTS DU TABAC BRUN	2682	3607634	52004	226500	ALLEMAGNE
24022010	... CIGARETTES CONTENANTS DU TABAC BRUN	725375	1940770377	27976317	58453500	ESPAGNE
24022010	... CIGARETTES CONTENANTS DU TABAC BRUN	72574	146487744	2111630	5008000	PAYS-BAS
24022010	... CIGARETTES CONTENANTS DU TABAC BRUN	142879	228932027	3300067	10496000	SUISSE
24022010	... CIGARETTES CONTENANTS DU TABAC BRUN	1556706	3593043703	51793935	107454500	TURQUIE
Total 24022010		2 500 216	5 912 841 485	85 233 953	181638500	

POS - TARIF	LIBELLE	POIDS (kg)	VALEUR		Qté_comp (unités)	PAYS FOURNISSEURS
			D.A	\$ US		
24022090	- CIGARETTES CONTENANT DU TABAC BLOND	48	138299	1994	2000	CHINE
Total 24022090		48	138 299	1 994	2000	
24039900	- AUTRES, TABAC ET SUCCEDANES DE TABAC	6900	5849807	84328	345000	BELGIQUE
Total 24039900		6 900	5 849 807	84 328	345000	
CHAPITRE 24 <Tabacs >		18 988 821	8 912 511 695	128 474 376	188 126 900	
25030000	- SOUFRES DE TOUTES ESPECE, A L'EXCLUSION DU SOUFRE SUBLIME, PRECIPET	36000	1271725	18332	36000	ALLEMAGNE
25030000	- SOUFRES DE TOUTES ESPECE, A L'EXCLUSION DU SOUFRE SUBLIME, PRECIPET	3153642	52001153	749599	223422	ESPAGNE
25030000	- SOUFRES DE TOUTES ESPECE, A L'EXCLUSION DU SOUFRE SUBLIME, PRECIPET	104806	12326619	177689	104801	FRANCE
25030000	- SOUFRES DE TOUTES ESPECE, A L'EXCLUSION DU SOUFRE SUBLIME, PRECIPET	22000	234076	3374	0	ROUMANIE
Total 25030000		3 316 448	65 833 573	948 994	364223	
25101000	- PHOSPHATES DE CALCIUM NATUREL NON MOULUS	350	1933	28	350	TUNISIE
Total 25101000		350	1 933	28	350	
25102000	- PHOSPHATES DE CALCIUM NATUREL MOULUS	11400	2095235	30203	1	ALLEMAGNE
25102000	- PHOSPHATES DE CALCIUM NATUREL MOULUS	2100	11813	170	1	TURQUIE
Total 25102000		13 500	2 107 048	30 373	2	
CHAPITRE 25 <Engrais chimiques naturels >		3 330 298	67 942 554	979 395	364 575	
30023000	- VACCINS POUR LA MEDECINE VETERINAIRE	10	290902	4193	96	BELGIQUE
30023000	- VACCINS POUR LA MEDECINE VETERINAIRE	23074	87591367	1262633	157997	ESPAGNE
30023000	- VACCINS POUR LA MEDECINE VETERINAIRE	13975	22890918	329974	113526	U.S.A
30023000	- VACCINS POUR LA MEDECINE VETERINAIRE	92430	180576343	2603017	540769	FRANCE
30023000	- VACCINS POUR LA MEDECINE VETERINAIRE	33	1957258	28214	175	G. BRETAGNE
30023000	- VACCINS POUR LA MEDECINE VETERINAIRE	7908	25924665	373706	4000	ITALIE
30023000	- VACCINS POUR LA MEDECINE VETERINAIRE	6949	76479009	1102451	60536	PAYS-BAS
30023000	- VACCINS POUR LA MEDECINE VETERINAIRE	2098	12728375	183481	0	UE
Total 30023000		146 477	408 438 837	5 887 669	877099	
30045090	- MEDICAMENTS DES TYPES UTILISES EN PHARMACIE VETERINAIRE (1)(2)	6500	2269360	32713	1	ALLEMAGNE
30045090	- MEDICAMENTS DES TYPES UTILISES EN PHARMACIE VETERINAIRE (1)(2)	14035	12685352	182861	15956	BELGIQUE
30045090	- MEDICAMENTS DES TYPES UTILISES EN PHARMACIE VETERINAIRE (1)(2)	74624	41160809	593334	71990	ESPAGNE
30045090	- MEDICAMENTS DES TYPES UTILISES EN PHARMACIE VETERINAIRE (1)(2)	49	79225	1142	0	U.S.A
30045090	- MEDICAMENTS DES TYPES UTILISES EN PHARMACIE VETERINAIRE (1)(2)	66821	53849164	776242	103314	FRANCE
30045090	- MEDICAMENTS DES TYPES UTILISES EN PHARMACIE VETERINAIRE (1)(2)	5441	4366398	62942	27566	G. BRETAGNE
30045090	- MEDICAMENTS DES TYPES UTILISES EN PHARMACIE VETERINAIRE (1)(2)	124801	56901077	820232	123239	ITALIE
30045090	- MEDICAMENTS DES TYPES UTILISES EN PHARMACIE VETERINAIRE (1)(2)	35290	17294025	249296	83011	JORDANIE
30045090	- MEDICAMENTS DES TYPES UTILISES EN PHARMACIE VETERINAIRE (1)(2)	1	2426	35	10	PAYS-BAS
Total 30045090		327 562	188 607 836	2 718 797	425087	
CHAPITRE 30 <Vaccin vétérinaire >		474 039	597 046 673	8 606 466	1 302 186	
31010000	- ENGRAIS D'ORIGINE ANIMALE OU VEGETALE, MME MELANGE ENTRE EUX	54509	7129083	102766	31953	ESPAGNE
31010000	- ENGRAIS D'ORIGINE ANIMALE OU VEGETALE, MME MELANGE ENTRE EUX	42250	849797	12250	1690	FRANCE
Total 31010000		96 759	7 978 880	115 016	33643	
31021000	- UREE, MME EN SOLUTION AQUEUSE	3600	1589498	22912	3601	ALLEMAGNE
31021000	- UREE, MME EN SOLUTION AQUEUSE	1	1729	25	1	BELGIQUE
31021000	- UREE, MME EN SOLUTION AQUEUSE	300000	7330770	105673	300	LIBYE
31021000	- UREE, MME EN SOLUTION AQUEUSE	4050	204365	2946	4003	ESPAGNE
31021000	- UREE, MME EN SOLUTION AQUEUSE	3217516	66541710	959203	3217516	F.DE RESSUE
31021000	- UREE, MME EN SOLUTION AQUEUSE	600	257505	3712	600	FRANCE
31021000	- UREE, MME EN SOLUTION AQUEUSE	21847720	516944962	7451792	21847720	ROUMANIE
31021000	- UREE, MME EN SOLUTION AQUEUSE	3000000	39582621	570586	3000000	UKRAINE
Total 31021000		28 373 487	632 453 160	9 116 849	28073741	
31022100	- SULFATE D'AMMONIUM	2931725	34463031	496786	2930	ESPAGNE
31022100	- SULFATE D'AMMONIUM	6766140	108188226	1559539	6766140	ITALIE
31022100	- SULFATE D'AMMONIUM	4564000	63207331	911138	4564000	POLOGNE
Total 31022100		14 261 865	205 858 588	2 967 463	11333070	
31022900	- AUTRES, SULFATE DE NITRATE D'AMMONIUM	5	43513	627	1	ALLEMAGNE
Total 31022900		5	43 513	627	1	
31023000	- NITRATE D'AMMONIUM, MME EN SOLUTION AQUESUE	2665000	86143265	1241761	7	FRANCE
Total 31023000		2 665 000	86 143 265	1 241 761	7	
31025000	- NITRATE DE SODIUM	48000	2000629	28839	48000	CHILI
31025000	- NITRATE DE SODIUM	42000	1821974	26264	42000	ESPAGNE

POS _ TARIF	LIBELLÉ	POIDS (kg)	VALEUR		Qté_comp (unités)	PAYS FOURNISSEURS
			D.A	\$ US		
Total 31025000		90 000	3 822 603	55 103	90000	
31028000	- MELANGES D'UREE ET DE NITRATE D'AMMONIUM	990	114763	1654	900	ESPAGNE
Total 31028000		990	114 763	1 654	900	
31029010	--- NITRATE DE CALCIUM	234500	6404967	92329	44803	NORVEGE
Total 31029010		234 500	6 404 967	92 329	44803	
31029020	--- NITRATE AUTRE	4	14606	211	4	ALLEMAGNE
Total 31029020		4	14 606	211	4	
31029090	--- AUTRES MELANGES NON VISES DANS LES SOUS-POSITIONS PRECEDENTES	243000	10981398	158298	4	CHILI
31029090	--- AUTRES MELANGES NON VISES DANS LES SOUS-POSITIONS PRECEDENTES	6158	1007841	14528	1	FRANCE
31029090	--- AUTRES MELANGES NON VISES DANS LES SOUS-POSITIONS PRECEDENTES	30396	6359955	91680	23840	G. BRETAGNE
31029090	--- AUTRES MELANGES NON VISES DANS LES SOUS-POSITIONS PRECEDENTES	33805	2554591	36825	3903	ITALIE
31029090	--- AUTRES MELANGES NON VISES DANS LES SOUS-POSITIONS PRECEDENTES	21000	1263176	18209	21000	PAYS-BAS
Total 31029090		334 359	22 166 961	319 540	48748	
31031000	- SUPERPHOSPHATES	3150000	87544881	1261965	3150	TUNISIE
Total 31031000		3 150 000	87 544 881	1 261 965	3150	
31039000	- AUTRES ENGRAIS MINERAUX OU CHIMIQUES PHOSPHATES	340000	14128354	203661	340000	FRANCE
31039000	- AUTRES ENGRAIS MINERAUX OU CHIMIQUES PHOSPHATES	4358	117047	1687	1	ITALIE
Total 31039000		344 358	14 245 401	205 348	340001	
31042000	- CHLORURE DE POTASSIUM	2560011	84686033	1220755	132412	ALLEMAGNE
31042000	- CHLORURE DE POTASSIUM	8	7483	108	2	BELGIQUE
31042000	- CHLORURE DE POTASSIUM	387399	12624550	181983	387300	ESPAGNE
31042000	- CHLORURE DE POTASSIUM	7	48010	692	34	U.S.A
31042000	- CHLORURE DE POTASSIUM	4200	331302	4775	4201	FRANCE
31042000	- CHLORURE DE POTASSIUM	150000	4375152	63068	150	G. BRETAGNE
31042000	- CHLORURE DE POTASSIUM	78000	2977335	42919	0	ITALIE
31042000	- CHLORURE DE POTASSIUM	1347000	33226996	478969	562785	JORDANIE
31042000	- CHLORURE DE POTASSIUM	360000	12891877	185838	0	PAYS-BAS
Total 31042000		4 886 625	151 168 738	2 179 107	1086884	
31043000	- SULFATE DE POTASSIUM	28945548	717572088	10343843	24225585	BELGIQUE
31043000	- SULFATE DE POTASSIUM	44043	2849441	41075	46102	ESPAGNE
31043000	- SULFATE DE POTASSIUM	1	4186	60	1	FRANCE
Total 31043000		28 989 592	720 425 715	10 384 978	24271688	
31049000	- AUTRES ENGRAIS MINERAUX OU CHIMIQUES POTASSIQUES	2459	955664	13776	1680	A. SEOUDITE
31049000	- AUTRES ENGRAIS MINERAUX OU CHIMIQUES POTASSIQUES	81440	17901241	258049	67304	ESPAGNE
31049000	- AUTRES ENGRAIS MINERAUX OU CHIMIQUES POTASSIQUES	6	21208	306	0	U.S.A
31049000	- AUTRES ENGRAIS MINERAUX OU CHIMIQUES POTASSIQUES	321250	18742845	270179	321250	FRANCE
31049000	- AUTRES ENGRAIS MINERAUX OU CHIMIQUES POTASSIQUES	80700	5788133	83436	76	ITALIE
Total 31049000		485 855	43 409 091	625 746	390310	
31051000	- PRODUITS DU PRESENT CHAPITRE PRESENTES EN EMBALLAGES < OU = A 10 KG	23	43749	631	15	ALLEMAGNE
31051000	- PRODUITS DU PRESENT CHAPITRE PRESENTES EN EMBALLAGES < OU = A 10 KG	16249	7165700	103295	13928	ESPAGNE
31051000	- PRODUITS DU PRESENT CHAPITRE PRESENTES EN EMBALLAGES < OU = A 10 KG	1	9668	139	1	U.S.A
31051000	- PRODUITS DU PRESENT CHAPITRE PRESENTES EN EMBALLAGES < OU = A 10 KG	4110	1129455	16281	4704	FRANCE
Total 31051000		20 383	8 348 572	120 346	18648	
31052000	- ENGRAIS MINERAUX OU CHIMIQUES CONTENANT N. P. K	1	2448	35	0	ALLEMAGNE
31052000	- ENGRAIS MINERAUX OU CHIMIQUES CONTENANT N. P. K	4724000	117369881	1691894	243360	BELGIQUE
31052000	- ENGRAIS MINERAUX OU CHIMIQUES CONTENANT N. P. K	158478	21732992	313282	156670	ESPAGNE
31052000	- ENGRAIS MINERAUX OU CHIMIQUES CONTENANT N. P. K	7847820	134101862	1933087	7847820	F.DE RESSUE
31052000	- ENGRAIS MINERAUX OU CHIMIQUES CONTENANT N. P. K	594850	27252913	392852	597000	FRANCE
31052000	- ENGRAIS MINERAUX OU CHIMIQUES CONTENANT N. P. K	6429520	144979654	2089890	3300880	ITALIE
31052000	- ENGRAIS MINERAUX OU CHIMIQUES CONTENANT N. P. K	54000	2481769	35776	54000	JORDANIE
31052000	- ENGRAIS MINERAUX OU CHIMIQUES CONTENANT N. P. K	12390110	312998008	4511884	0	ROUMANIE
Total 31052000		32 198 779	760 919 527	10 968 700	12199730	
31053000	- HYDROGENOORTHOPHOSPHATE DE DIAMMONIUM	1000000	30113702	434091	500500	TUNISIE
Total 31053000		1 000 000	30 113 702	434 091	500500	
31054000	- DIHYDROGENOORTHOPHOSPHATE D'AMMONIUM	4201	355804	5129	1	BELGIQUE
31054000	- DIHYDROGENOORTHOPHOSPHATE D'AMMONIUM	100000	4691561	67629	100000	CHINE
31054000	- DIHYDROGENOORTHOPHOSPHATE D'AMMONIUM	3159700	67879122	978482	3159700	F.DE RESSUE
31054000	- DIHYDROGENOORTHOPHOSPHATE D'AMMONIUM	1	4089	59	1	FRANCE

POS - TARIF	LIBELLÉ	POIDS (kg)	VALEUR		Qté_comp (unités)	PAYS FOURNISSEURS
			D.A	\$ US		
31054000	DIHYDROGENOORTHOPHOSPHATE D'AMMONIUM	4417000	147617073	2127909	4417000	MAROC
Total 31054000		7 680 902	220 547 649	3 179 208	7676702	
31055900	AUTRES ENGRAIS MINERAUX CONTENANT AZOTE ET PHOSPHORE	2883	607608	8759	2520	A. SEOUDITE
31055900	AUTRES ENGRAIS MINERAUX CONTENANT AZOTE ET PHOSPHORE	1	1151	17	0	AUTRICHE
31055900	AUTRES ENGRAIS MINERAUX CONTENANT AZOTE ET PHOSPHORE	20000	1273581	18359	1	BELGIQUE
31055900	AUTRES ENGRAIS MINERAUX CONTENANT AZOTE ET PHOSPHORE	310	19659	283	0	CHINE
31055900	AUTRES ENGRAIS MINERAUX CONTENANT AZOTE ET PHOSPHORE	7790	3267160	47096	6192	ESPAGNE
Total 31055900		30 984	5 169 159	74 514	8713	
31056000	ENGRAIS MINERAUX OU CHIMIQUES CONTENANT P. K	2076748	34092839	491450	0	FRANCE
31056000	ENGRAIS MINERAUX OU CHIMIQUES CONTENANT P. K	1667	134121	1933	1	ITALIE
31056000	ENGRAIS MINERAUX OU CHIMIQUES CONTENANT P. K	42600	8396173	121031	25000	JORDANIE
Total 31056000		2 121 015	42 623 133	614 414	25001	
31059010	ENGRAIS MINERAUX OU CHIMIQUES CONTENANT N.K	7696	1979065	28528	3528	A. SEOUDITE
Total 31059010		7 696	1 979 065	28 528	3528	
31059090	AUTRES ENGRAIS MINERAUX CONTENANT DEUX ELEMENTS	5007	756144	10900	1260	A. SEOUDITE
31059090	AUTRES ENGRAIS MINERAUX CONTENANT DEUX ELEMENTS	6815	2890392	41665	6750	BELGIQUE
31059090	AUTRES ENGRAIS MINERAUX CONTENANT DEUX ELEMENTS	40943	5605115	80798	14383	ESPAGNE
31059090	AUTRES ENGRAIS MINERAUX CONTENANT DEUX ELEMENTS	174708	21192104	305486	7345	ITALIE
31059090	AUTRES ENGRAIS MINERAUX CONTENANT DEUX ELEMENTS	42000	2155560	31072	1680	JORDANIE
31059090	AUTRES ENGRAIS MINERAUX CONTENANT DEUX ELEMENTS	6307000	148481339	2140367	6307000	NORVEGE
Total 31059090		6 576 473	181 080 654	2 610 288	6338418	
CHAPITRE 31 <Engrais chimiques synthétiques >		133 549 631	3 232 576 593	46 597 786	92 488 190	
33011200	HUILES ESSENTIELLES D'ORANGE	19626	5807349	83712	9738	ALLEMAGNE
33011200	HUILES ESSENTIELLES D'ORANGE	42310	11175905	161101	41296	BRESIL
33011200	HUILES ESSENTIELLES D'ORANGE	12647	11059791	159427	12647	ESPAGNE
33011200	HUILES ESSENTIELLES D'ORANGE	2200	545666	7866	2200	U.S.A
33011200	HUILES ESSENTIELLES D'ORANGE	10805	9235668	133133	7810	FRANCE
33011200	HUILES ESSENTIELLES D'ORANGE	6601	3226666	46513	7178	ITALIE
Total 33011200		94 189	41 051 045	591 752	80869	
33011300	HUILES ESSENTIELLES DE CITRON	1640	1016254	14649	1640	ALLEMAGNE
33011300	HUILES ESSENTIELLES DE CITRON	3600	3990488	57523	3600	ARGENTINE
33011300	HUILES ESSENTIELLES DE CITRON	6	14877	214	5	BELGIQUE
33011300	HUILES ESSENTIELLES DE CITRON	150	378000	5449	150	BRESIL
33011300	HUILES ESSENTIELLES DE CITRON	8511	8872672	127901	8511	ESPAGNE
33011300	HUILES ESSENTIELLES DE CITRON	7835	18320855	264097	7592	FRANCE
33011300	HUILES ESSENTIELLES DE CITRON	3256	3421764	49325	3256	ITALIE
Total 33011300		24 998	36 014 910	519 158	24754	
33011900	HUILES ESSENTIELLES D'AUTRES AGRUMES	506	29549	425	505	BELGIQUE
33011900	HUILES ESSENTIELLES D'AUTRES AGRUMES	850	1998940	28815	850	BRESIL
33011900	HUILES ESSENTIELLES D'AUTRES AGRUMES	8000	773526	11150	8000	EGYPTE
33011900	HUILES ESSENTIELLES D'AUTRES AGRUMES	582	1850056	26669	582	E.A. UNIS
33011900	HUILES ESSENTIELLES D'AUTRES AGRUMES	1563	1884873	27170	1391	ESPAGNE
33011900	HUILES ESSENTIELLES D'AUTRES AGRUMES	3108	6052034	87241	2643	FRANCE
33011900	HUILES ESSENTIELLES D'AUTRES AGRUMES	3114	2469556	35598	3102	G. BRETAGNE
33011900	HUILES ESSENTIELLES D'AUTRES AGRUMES	770	1118103	16117	770	ITALIE
33011900	HUILES ESSENTIELLES D'AUTRES AGRUMES	230	909373	13109	230	MAROC
33011900	HUILES ESSENTIELLES D'AUTRES AGRUMES	360	668056	9630	360	MEXIQUE
Total 33011900		19 083	17 754 066	255 924	18433	
33012400	HUILES ESSENTIELLES DE MENTHE POIVREE (MENTHA PIPERITA)	50	231930	3343	50	FRANCE
33012400	HUILES ESSENTIELLES DE MENTHE POIVREE (MENTHA PIPERITA)	720	2053571	29602	720	INDE
33012400	HUILES ESSENTIELLES DE MENTHE POIVREE (MENTHA PIPERITA)	800	1535566	22136	800	ITALIE
Total 33012400		1 570	3 821 067	55 081	1570	
33012500	HUILES ESSENTIELLES D'AUTRES MENTHES	1515	3396375	48959	1515	FRANCE
33012500	HUILES ESSENTIELLES D'AUTRES MENTHES	360	473901	6831	360	INDE
33012500	HUILES ESSENTIELLES D'AUTRES MENTHES	6	3254	47	6	ITALIE
Total 33012500		1 881	3 873 530	55 837	1881	
33012900	HUILES ESSENTIELLES D'AUTRES PLANTES	146	122192	1761	190	AFR. DU SUD
33012900	HUILES ESSENTIELLES D'AUTRES PLANTES	3	18014	260	3	BELGIQUE
33012900	HUILES ESSENTIELLES D'AUTRES PLANTES	100	120416	1736	100	CHINE



POS - TARIF	LIBELLE	POIDS (kg)	VALEUR		Qté_comp (unités)	PAYS FOURNISSEURS
			D.A	\$ US		
33012900	-- HUILES ESSENTIELLES D'AUTRES PLANTES	7807	4615266	66530	7865	EGYPTE
33012900	-- HUILES ESSENTIELLES D'AUTRES PLANTES	44576	3593806	51804	22515	E.A. UNIS
33012900	-- HUILES ESSENTIELLES D'AUTRES PLANTES	11080	7661727	110444	2478	ESPAGNE
33012900	-- HUILES ESSENTIELLES D'AUTRES PLANTES	22179	14453782	208353	22011	FRANCE
33012900	-- HUILES ESSENTIELLES D'AUTRES PLANTES	4173	2951450	42545	2511	G. BRETAGNE
33012900	-- HUILES ESSENTIELLES D'AUTRES PLANTES	2855	225075	3244	2540	INDE
33012900	-- HUILES ESSENTIELLES D'AUTRES PLANTES	1172	717908	10346	1172	ITALIE
33012900	-- HUILES ESSENTIELLES D'AUTRES PLANTES	356	296782	4278	110	MAROC
33012900	-- HUILES ESSENTIELLES D'AUTRES PLANTES	985	720853	10391	54	PAYS-BAS
33012900	-- HUILES ESSENTIELLES D'AUTRES PLANTES	25	69465	1001	25	R. DE COREE
33012900	-- HUILES ESSENTIELLES D'AUTRES PLANTES	204	504493	7272	501	TUNISIE
Total 33012900		95 661	36 071 229	519 965	62075	
33013000	RESINOIDES	1	3286	47	0	ALLEMAGNE
Total 33013000		1	3 286	47	0	
33019000	-- AUTRES, (OLEORESINES D'EXTRACTION, SOLUTIONS CONC. D'H. E...)	340	763790	11010	42	ALLEMAGNE
33019000	-- AUTRES, (OLEORESINES D'EXTRACTION, SOLUTIONS CONC. D'H. E...)	19031	1173832	16920	5557	A. SEOUDITE
33019000	-- AUTRES, (OLEORESINES D'EXTRACTION, SOLUTIONS CONC. D'H. E...)	27440	5549623	79998	27440	BRESIL
33019000	-- AUTRES, (OLEORESINES D'EXTRACTION, SOLUTIONS CONC. D'H. E...)	500	595120	8579	3024	CANADA
33019000	-- AUTRES, (OLEORESINES D'EXTRACTION, SOLUTIONS CONC. D'H. E...)	10570	674485	9723	1041	CHINE
33019000	-- AUTRES, (OLEORESINES D'EXTRACTION, SOLUTIONS CONC. D'H. E...)	215	401949	5794	215	EGYPTE
33019000	-- AUTRES, (OLEORESINES D'EXTRACTION, SOLUTIONS CONC. D'H. E...)	29471	1929484	27813	40560	E.A. UNIS
33019000	-- AUTRES, (OLEORESINES D'EXTRACTION, SOLUTIONS CONC. D'H. E...)	30709	49367869	711639	29117	ESPAGNE
33019000	-- AUTRES, (OLEORESINES D'EXTRACTION, SOLUTIONS CONC. D'H. E...)	29691	26415255	380774	328599	FRANCE
33019000	-- AUTRES, (OLEORESINES D'EXTRACTION, SOLUTIONS CONC. D'H. E...)	2508	1654230	23846	2508	G. BRETAGNE
33019000	-- AUTRES, (OLEORESINES D'EXTRACTION, SOLUTIONS CONC. D'H. E...)	4666	482461	6955	14006	INDE
33019000	-- AUTRES, (OLEORESINES D'EXTRACTION, SOLUTIONS CONC. D'H. E...)	3000	85305	1230	3000	INDONESIE
33019000	-- AUTRES, (OLEORESINES D'EXTRACTION, SOLUTIONS CONC. D'H. E...)	14390	252661	3642	1500	IRAN
33019000	-- AUTRES, (OLEORESINES D'EXTRACTION, SOLUTIONS CONC. D'H. E...)	117	62163	896	90	ITALIE
33019000	-- AUTRES, (OLEORESINES D'EXTRACTION, SOLUTIONS CONC. D'H. E...)	2510	869664	12536	2510	LUXEMBOURG
33019000	-- AUTRES, (OLEORESINES D'EXTRACTION, SOLUTIONS CONC. D'H. E...)	495	54506	786	91	PAKISTAN
33019000	-- AUTRES, (OLEORESINES D'EXTRACTION, SOLUTIONS CONC. D'H. E...)	5000	1426029	20556	5000	PAYS-BAS
33019000	-- AUTRES, (OLEORESINES D'EXTRACTION, SOLUTIONS CONC. D'H. E...)	3916	221826	3198	713	SYRIE
33019000	-- AUTRES, (OLEORESINES D'EXTRACTION, SOLUTIONS CONC. D'H. E...)	300	16885	243	1	TADJIKISTAN
33019000	-- AUTRES, (OLEORESINES D'EXTRACTION, SOLUTIONS CONC. D'H. E...)	6000	409411	5902	207	TURQUIE
Total 33019000		190 869	92 406 548	1 332 040	465221	
CHAPITRE 33 <Huiles essentielles >		428 252	230 995 681	3 329 804	654 803	
38085010	-- INSECTICIDES PRES. DANS LES FORMES OU EMBA. < OU = à 1 KG	5	36389	525	4	ALLEMAGNE
38085010	-- INSECTICIDES PRES. DANS LES FORMES OU EMBA. < OU = à 1 KG	96857	3420393	49305	58784	CHINE
38085010	-- INSECTICIDES PRES. DANS LES FORMES OU EMBA. < OU = à 1 KG	22594	6345756	91475	19105	E.A. UNIS
38085010	-- INSECTICIDES PRES. DANS LES FORMES OU EMBA. < OU = à 1 KG	4744	994291	14333	4354	ESPAGNE
38085010	-- INSECTICIDES PRES. DANS LES FORMES OU EMBA. < OU = à 1 KG	3013	6931663	99920	3002	FRANCE
38085010	-- INSECTICIDES PRES. DANS LES FORMES OU EMBA. < OU = à 1 KG	15324	8627434	124365	14604	JORDANIE
Total 38085010		142 537	26 355 926	379 923	99853	
38085090	-- INSECTICIDES AUTRES QUE PRESENTES DANS EMBA. < OU = à 1 KG	16	176528	2545	100	ALLEMAGNE
38085090	-- INSECTICIDES AUTRES QUE PRESENTES DANS EMBA. < OU = à 1 KG	1019	123504	1780	1	BELGIQUE
38085090	-- INSECTICIDES AUTRES QUE PRESENTES DANS EMBA. < OU = à 1 KG	29076	3272696	47176	13049	CHINE
38085090	-- INSECTICIDES AUTRES QUE PRESENTES DANS EMBA. < OU = à 1 KG	5772	4718727	68021	5772	ESPAGNE
38085090	-- INSECTICIDES AUTRES QUE PRESENTES DANS EMBA. < OU = à 1 KG	1994	2901014	41818	1603	U.S.A
38085090	-- INSECTICIDES AUTRES QUE PRESENTES DANS EMBA. < OU = à 1 KG	8431	1178963	16994	4104	FRANCE
38085090	-- INSECTICIDES AUTRES QUE PRESENTES DANS EMBA. < OU = à 1 KG	44	33343	481	1	G. BRETAGNE
38085090	-- INSECTICIDES AUTRES QUE PRESENTES DANS EMBA. < OU = à 1 KG	0	6428	93	1	SINGAPOUR
38085090	-- INSECTICIDES AUTRES QUE PRESENTES DANS EMBA. < OU = à 1 KG	17456	15819889	228044	15600	SUISSE
Total 38085090		63 808	28 231 092	406 952	40231	
38089110	-- FONGICIDES PRESENTES DANS LES FORMES OU EMBA. < OU = à 1 KG	1304	21719918	313094	4200	ALLEMAGNE
38089110	-- FONGICIDES PRESENTES DANS LES FORMES OU EMBA. < OU = à 1 KG	7289	8086328	116565	25920	A. SEOUDITE
38089110	-- FONGICIDES PRESENTES DANS LES FORMES OU EMBA. < OU = à 1 KG	3000	1739339	25073	3000	AUSTRALIE
38089110	-- FONGICIDES PRESENTES DANS LES FORMES OU EMBA. < OU = à 1 KG	632	2050182	29554	1464	BELGIQUE
38089110	-- FONGICIDES PRESENTES DANS LES FORMES OU EMBA. < OU = à 1 KG	339	1582606	22813	339	BRESIL
38089110	-- FONGICIDES PRESENTES DANS LES FORMES OU EMBA. < OU = à 1 KG	65404	19036539	274413	167440	CHINE
38089110	-- FONGICIDES PRESENTES DANS LES FORMES OU EMBA. < OU = à 1 KG	11388	4104590	59168	36000	E.A. UNIS



POS - TARIF	LIBELLÉ	POIDS (kg)	VALEUR		Qté_comp (unités)	PAYS FOURNISSEURS
			D.A	\$ US		
38089110	--- FONGICIDES PRESENTES DANS LES FORMES OU EMBA. < OU = à 1 KG	1501552	35903997	517561	1947328	ESPAGNE
38089110	--- FONGICIDES PRESENTES DANS LES FORMES OU EMBA. < OU = à 1 KG	335	1260898	18176	48	U.S.A
38089110	--- FONGICIDES PRESENTES DANS LES FORMES OU EMBA. < OU = à 1 KG	103313	33610143	484491	95823	FRANCE
38089110	--- FONGICIDES PRESENTES DANS LES FORMES OU EMBA. < OU = à 1 KG	8501	4098584	59081	6600	INDE
38089110	--- FONGICIDES PRESENTES DANS LES FORMES OU EMBA. < OU = à 1 KG	11616	3180170	45842	18316	ITALIE
38089110	--- FONGICIDES PRESENTES DANS LES FORMES OU EMBA. < OU = à 1 KG	2680	2973652	42865	3000	JAPON
38089110	--- FONGICIDES PRESENTES DANS LES FORMES OU EMBA. < OU = à 1 KG	190633	128273599	1849073	195231	JORDANIE
38089110	--- FONGICIDES PRESENTES DANS LES FORMES OU EMBA. < OU = à 1 KG	4478	19826734	285804	3344	SUISSE
Total 38089110		1 912 464	287 447 279	4 143 573	2508053	
38089190	--- AUTRES FONGICIDES QUE CEUX DE 1 KG OU MOINS	13556	21928648	316103	13443	ALLEMAGNE
38089190	--- AUTRES FONGICIDES QUE CEUX DE 1 KG OU MOINS	28098	12808965	184641	18270	A. SEOUDITE
38089190	--- AUTRES FONGICIDES QUE CEUX DE 1 KG OU MOINS	8260	4141025	59692	8000	AUSTRALIE
38089190	--- AUTRES FONGICIDES QUE CEUX DE 1 KG OU MOINS	77446	36856999	531296	35363	BELGIQUE
38089190	--- AUTRES FONGICIDES QUE CEUX DE 1 KG OU MOINS	480	2021524	29140	480	BRESIL
38089190	--- AUTRES FONGICIDES QUE CEUX DE 1 KG OU MOINS	116249	21279526	306748	104872	CHINE
38089190	--- AUTRES FONGICIDES QUE CEUX DE 1 KG OU MOINS	15192	15695164	226246	14702	DANEMARK
38089190	--- AUTRES FONGICIDES QUE CEUX DE 1 KG OU MOINS	3501	2337880	33701	2334	EGYPTE
38089190	--- AUTRES FONGICIDES QUE CEUX DE 1 KG OU MOINS	131388	56486289	814254	111638	ESPAGNE
38089190	--- AUTRES FONGICIDES QUE CEUX DE 1 KG OU MOINS	236267	433288058	6245873	245681	U.S.A
38089190	--- AUTRES FONGICIDES QUE CEUX DE 1 KG OU MOINS	229823	119134290	1717328	138263	FRANCE
38089190	--- AUTRES FONGICIDES QUE CEUX DE 1 KG OU MOINS	160	1331759	19197	40	G. BRETAGNE
38089190	--- AUTRES FONGICIDES QUE CEUX DE 1 KG OU MOINS	29210	21023167	303049	27928	INDE
38089190	--- AUTRES FONGICIDES QUE CEUX DE 1 KG OU MOINS	53142	252448407	3639059	90494	ITALIE
38089190	--- AUTRES FONGICIDES QUE CEUX DE 1 KG OU MOINS	500	2628479	37890	500	JAPON
38089190	--- AUTRES FONGICIDES QUE CEUX DE 1 KG OU MOINS	73445	35454017	511072	61080	JORDANIE
38089190	--- AUTRES FONGICIDES QUE CEUX DE 1 KG OU MOINS	33956	42537459	613181	28302	SUISSE
38089190	--- AUTRES FONGICIDES QUE CEUX DE 1 KG OU MOINS	2400	11841	171	14	TURQUIE
Total 38089190		1 053 073	1 081 413 497	15 588 641	901404	
38089210	--- HERBICIDES PRESENTES DANS LES FORMES OU EMBA. < OU = à 1 KG	6340	9065204	130676	18500	ALLEMAGNE
38089210	--- HERBICIDES PRESENTES DANS LES FORMES OU EMBA. < OU = à 1 KG	3267	3405049	49083	12096	A. SEOUDITE
38089210	--- HERBICIDES PRESENTES DANS LES FORMES OU EMBA. < OU = à 1 KG	2252	2526515	36419	3080	BELGIQUE
38089210	--- HERBICIDES PRESENTES DANS LES FORMES OU EMBA. < OU = à 1 KG	146774	31871606	459433	93013	CHINE
38089210	--- HERBICIDES PRESENTES DANS LES FORMES OU EMBA. < OU = à 1 KG	7596	6554501	94484	7596	ESPAGNE
38089210	--- HERBICIDES PRESENTES DANS LES FORMES OU EMBA. < OU = à 1 KG	15188	22070662	318150	24800	FRANCE
38089210	--- HERBICIDES PRESENTES DANS LES FORMES OU EMBA. < OU = à 1 KG	1756	775857	11184	1000	INDE
38089210	--- HERBICIDES PRESENTES DANS LES FORMES OU EMBA. < OU = à 1 KG	2116	2975622	42894	2000	ITALIE
38089210	--- HERBICIDES PRESENTES DANS LES FORMES OU EMBA. < OU = à 1 KG	2400	6766451	97539	2000	JAPON
38089210	--- HERBICIDES PRESENTES DANS LES FORMES OU EMBA. < OU = à 1 KG	25011	18959360	273301	30898	JORDANIE
38089210	--- HERBICIDES PRESENTES DANS LES FORMES OU EMBA. < OU = à 1 KG	3608	13623831	196388	3626	SUISSE
Total 38089210		216 308	118 594 658	1 709 551	198609	
38089290	--- AUTRES HERBICIDES QUE CEUX DE 1 KG OU MOINS	161507	70414951	1015037	157972	ALLEMAGNE
38089290	--- AUTRES HERBICIDES QUE CEUX DE 1 KG OU MOINS	11297	5923073	85382	10080	A. SEOUDITE
38089290	--- AUTRES HERBICIDES QUE CEUX DE 1 KG OU MOINS	45858	21696844	312761	41770	AUSTRALIE
38089290	--- AUTRES HERBICIDES QUE CEUX DE 1 KG OU MOINS	19724	13591211	195918	12256	BELGIQUE
38089290	--- AUTRES HERBICIDES QUE CEUX DE 1 KG OU MOINS	40000	5887576	84870	1600	BULGARIE
38089290	--- AUTRES HERBICIDES QUE CEUX DE 1 KG OU MOINS	80000	5687295	81983	3200	CHILI
38089290	--- AUTRES HERBICIDES QUE CEUX DE 1 KG OU MOINS	133914	42250375	609041	85024	CHINE
38089290	--- AUTRES HERBICIDES QUE CEUX DE 1 KG OU MOINS	3100	978470	14105	2880	DANEMARK
38089290	--- AUTRES HERBICIDES QUE CEUX DE 1 KG OU MOINS	4280	1949903	28108	4000	EGYPTE
38089290	--- AUTRES HERBICIDES QUE CEUX DE 1 KG OU MOINS	452097	190757008	2749771	338184	ESPAGNE
38089290	--- AUTRES HERBICIDES QUE CEUX DE 1 KG OU MOINS	440284	212403439	3061811	292420	FRANCE
38089290	--- AUTRES HERBICIDES QUE CEUX DE 1 KG OU MOINS	10008	9064049	130659	9481	G. BRETAGNE
38089290	--- AUTRES HERBICIDES QUE CEUX DE 1 KG OU MOINS	9684	6152434	88688	9684	HONGRIE
38089290	--- AUTRES HERBICIDES QUE CEUX DE 1 KG OU MOINS	60524	7798679	112419	60050	INDE
38089290	--- AUTRES HERBICIDES QUE CEUX DE 1 KG OU MOINS	71524	36037389	519481	69764	ITALIE
38089290	--- AUTRES HERBICIDES QUE CEUX DE 1 KG OU MOINS	4950	1849997	26668	4500	JORDANIE
38089290	--- AUTRES HERBICIDES QUE CEUX DE 1 KG OU MOINS	9765	6083545	87695	9765	LIBAN
38089290	--- AUTRES HERBICIDES QUE CEUX DE 1 KG OU MOINS	16300	6288225	90645	1630	MALTE
38089290	--- AUTRES HERBICIDES QUE CEUX DE 1 KG OU MOINS	13053	12603955	181687	12180	PAYS-BAS
38089290	--- AUTRES HERBICIDES QUE CEUX DE 1 KG OU MOINS	38630	19774131	285045	18280	PORTUGAL
38089290	--- AUTRES HERBICIDES QUE CEUX DE 1 KG OU MOINS	24000	5164370	74445	24000	REP SLOVAQUE

POS - TARIF	LIBELLÉ	POIDS (kg)	VALEUR		Qté_comp (unités)	PAYS FOURNISSEURS
			D.A	\$ US		
38089290	--- AUTRES HERBICIDES QUE CEUX DE 1 KG OU MOINS	9492	16101946	232110	1038	SUISSE
Total 38089290		1 659 991	698 458 865	10 068 329	1169758	
38089310	--- DESINFECTANTS PRESENTES DANS LES FORMES OU EMBA. < OU = à 1KG	3996	7237448	104329	16128	A. SEOUDITE
38089310	--- DESINFECTANTS PRESENTES DANS LES FORMES OU EMBA. < OU = à 1KG	3659	9097567	131142	3853	BELGIQUE
38089310	--- DESINFECTANTS PRESENTES DANS LES FORMES OU EMBA. < OU = à 1KG	10460	10614140	153004	5960	CHINE
38089310	--- DESINFECTANTS PRESENTES DANS LES FORMES OU EMBA. < OU = à 1KG	2295	3015357	43467	2160	DANEMARK
38089310	--- DESINFECTANTS PRESENTES DANS LES FORMES OU EMBA. < OU = à 1KG	9026	4271277	61571	10098	ESPAGNE
38089310	--- DESINFECTANTS PRESENTES DANS LES FORMES OU EMBA. < OU = à 1KG	11754	42414336	611405	14564	FRANCE
38089310	--- DESINFECTANTS PRESENTES DANS LES FORMES OU EMBA. < OU = à 1KG	5120	2624349	37830	5120	G. BRETAGNE
38089310	--- DESINFECTANTS PRESENTES DANS LES FORMES OU EMBA. < OU = à 1KG	2914	5250706	75690	9920	GRECE
38089310	--- DESINFECTANTS PRESENTES DANS LES FORMES OU EMBA. < OU = à 1KG	40788	24428991	352145	40628	JORDANIE
Total 38089310		90 012	108 954 171	1 570 583	108431	
38089390	--- AUTRES DESINFECTANTS QUE CEUX DE 1KG OU MOINS	8180	30308810	436904	3380	ALLEMAGNE
38089390	--- AUTRES DESINFECTANTS QUE CEUX DE 1KG OU MOINS	995432	78651272	1133764	426950	A. SEOUDITE
38089390	--- AUTRES DESINFECTANTS QUE CEUX DE 1KG OU MOINS	7996	1580689	22785	7952	AUSTRALIE
38089390	--- AUTRES DESINFECTANTS QUE CEUX DE 1KG OU MOINS	151800	40704630	586760	36000	AUTRICHE
38089390	--- AUTRES DESINFECTANTS QUE CEUX DE 1KG OU MOINS	52808	26479810	381708	48666	BELGIQUE
38089390	--- AUTRES DESINFECTANTS QUE CEUX DE 1KG OU MOINS	12600	3797130	54736	12000	BULGARIE
38089390	--- AUTRES DESINFECTANTS QUE CEUX DE 1KG OU MOINS	127600	11644978	167864	48500	CHINE
38089390	--- AUTRES DESINFECTANTS QUE CEUX DE 1KG OU MOINS	381540	30052170	433200	255626	E.A. UNIS
38089390	--- AUTRES DESINFECTANTS QUE CEUX DE 1KG OU MOINS	208544	108000221	1556828	168387	ESPAGNE
38089390	--- AUTRES DESINFECTANTS QUE CEUX DE 1KG OU MOINS	480859	91769894	1322868	288441	FRANCE
38089390	--- AUTRES DESINFECTANTS QUE CEUX DE 1KG OU MOINS	41032	11905415	171617	35080	G. BRETAGNE
38089390	--- AUTRES DESINFECTANTS QUE CEUX DE 1KG OU MOINS	3480	3815380	54999	3408	GRECE
38089390	--- AUTRES DESINFECTANTS QUE CEUX DE 1KG OU MOINS	14428	4600317	66315	17600	INDE
38089390	--- AUTRES DESINFECTANTS QUE CEUX DE 1KG OU MOINS	7467199	219397666	3162630	176960	ITALIE
38089390	--- AUTRES DESINFECTANTS QUE CEUX DE 1KG OU MOINS	251500	12109406	174557	211600	JORDANIE
38089390	--- AUTRES DESINFECTANTS QUE CEUX DE 1KG OU MOINS	106040	19292666	278105	88000	POLOGNE
38089390	--- AUTRES DESINFECTANTS QUE CEUX DE 1KG OU MOINS	7527	27506077	396502	1	SUISSE
Total 38089390		10 318 565	721 616 531	10 402 142	1828551	
38089410	--- AUTRES PROD. DE TRAITE. PRESENTES DANS LES FORMES < OU = à 1 KG	60	234921	3386	1200	ALLEMAGNE
38089410	--- AUTRES PROD. DE TRAITE. PRESENTES DANS LES FORMES < OU = à 1 KG	6467	248310	3579	2871	CHINE
38089410	--- AUTRES PROD. DE TRAITE. PRESENTES DANS LES FORMES < OU = à 1 KG	2950	728678	10504	10800	E.A. UNIS
38089410	--- AUTRES PROD. DE TRAITE. PRESENTES DANS LES FORMES < OU = à 1 KG	9271	2012657	29012	9974	ESPAGNE
38089410	--- AUTRES PROD. DE TRAITE. PRESENTES DANS LES FORMES < OU = à 1 KG	25	32599	470	20	U.S.A
38089410	--- AUTRES PROD. DE TRAITE. PRESENTES DANS LES FORMES < OU = à 1 KG	189260	20048551	289001	284398	FRANCE
38089410	--- AUTRES PROD. DE TRAITE. PRESENTES DANS LES FORMES < OU = à 1 KG	20	155720	2245	400	G. BRETAGNE
38089410	--- AUTRES PROD. DE TRAITE. PRESENTES DANS LES FORMES < OU = à 1 KG	22500	25029311	360799	22500	JORDANIE
38089410	--- AUTRES PROD. DE TRAITE. PRESENTES DANS LES FORMES < OU = à 1 KG	201	705357	10167	480	SUISSE
Total 38089410		230 754	49 196 104	709 163	332643	
38089490	--- AUTRES PRODUITS QUE CEUX DE 1 KG OU MOINS	93991	32872237	473854	79295	ALLEMAGNE
38089490	--- AUTRES PRODUITS QUE CEUX DE 1 KG OU MOINS	70185	13282118	191463	53760	BELGIQUE
38089490	--- AUTRES PRODUITS QUE CEUX DE 1 KG OU MOINS	8700	2966897	42768	41	CANADA
38089490	--- AUTRES PRODUITS QUE CEUX DE 1 KG OU MOINS	1387	350684	5055	29272	CHINE
38089490	--- AUTRES PRODUITS QUE CEUX DE 1 KG OU MOINS	89852	11853694	170871	86282	ESPAGNE
38089490	--- AUTRES PRODUITS QUE CEUX DE 1 KG OU MOINS	365982	116969147	1686118	308353	FRANCE
38089490	--- AUTRES PRODUITS QUE CEUX DE 1 KG OU MOINS	46563	13626978	196435	22668	G. BRETAGNE
38089490	--- AUTRES PRODUITS QUE CEUX DE 1 KG OU MOINS	2100	2719135	39197	1044	ITALIE
38089490	--- AUTRES PRODUITS QUE CEUX DE 1 KG OU MOINS	80	11147	161	80	PORTUGAL
38089490	--- AUTRES PRODUITS QUE CEUX DE 1 KG OU MOINS	858	198887	2867	116	UE
Total 38089490		679 698	194 850 924	2 808 789	580911	
38089910	--- AUTRES PROD. DE TRAITE.NON DENOMEE AILLEURS PRESENTES DANS LES F	492	1097262	15817	2016	A. SEOUDITE
38089910	--- AUTRES PROD. DE TRAITE.NON DENOMEE AILLEURS PRESENTES DANS LES F	1333	109887	1584	8867	CHINE
38089910	--- AUTRES PROD. DE TRAITE.NON DENOMEE AILLEURS PRESENTES DANS LES F	5	450	6	0	E.A. UNIS
38089910	--- AUTRES PROD. DE TRAITE.NON DENOMEE AILLEURS PRESENTES DANS LES F	562	440141	6345	4500	ESPAGNE
38089910	--- AUTRES PROD. DE TRAITE.NON DENOMEE AILLEURS PRESENTES DANS LES F	3007	6136295	88457	3037	FRANCE
38089910	--- AUTRES PROD. DE TRAITE.NON DENOMEE AILLEURS PRESENTES DANS LES F	6000	1741253	25100	19000	ITALIE
38089910	--- AUTRES PROD. DE TRAITE.NON DENOMEE AILLEURS PRESENTES DANS LES F	1822	2888325	41635	2000	JAPON
Total 38089910		13 221	12 413 613	178 944	39420	
38089990	--- AUTRES PRODUITS NON DENOME AILLEURS QUE CEUX DE 1 KG OU MOINS	648	535257	7715	643	ALLEMAGNE

POS - TARIF	LIBELLÉ	POIDS (kg)	VALEUR		Qté_comp (unités)	PAYS FOURNISSEURS
			D.A	\$ US		
38089990	-- AUTRES PRODUITS NON DENOME AILLEURS QUE CEUX DE 1 KG OU MOINS	25	42616	614	25	A. SEOUDITE
38089990	-- AUTRES PRODUITS NON DENOME AILLEURS QUE CEUX DE 1 KG OU MOINS	21068	16799759	242168	9243	BELGIQUE
38089990	-- AUTRES PRODUITS NON DENOME AILLEURS QUE CEUX DE 1 KG OU MOINS	9086	1977839	28510	1177	CHINE
38089990	-- AUTRES PRODUITS NON DENOME AILLEURS QUE CEUX DE 1 KG OU MOINS	130403	40640106	585829	76406	ESPAGNE
38089990	-- AUTRES PRODUITS NON DENOME AILLEURS QUE CEUX DE 1 KG OU MOINS	7796	3794776	54702	6401	U.S.A
38089990	-- AUTRES PRODUITS NON DENOME AILLEURS QUE CEUX DE 1 KG OU MOINS	112401	24310595	350438	94202	FRANCE
38089990	-- AUTRES PRODUITS NON DENOME AILLEURS QUE CEUX DE 1 KG OU MOINS	7039	2352195	33907	7039	G. BRETAGNE
38089990	-- AUTRES PRODUITS NON DENOME AILLEURS QUE CEUX DE 1 KG OU MOINS	1	2254	32	1	INDE
38089990	-- AUTRES PRODUITS NON DENOME AILLEURS QUE CEUX DE 1 KG OU MOINS	39008	7288872	105070	22640	ITALIE
Total 38089990		327 475	97 744 269	1 408 985	217777	
CHAPITRE 38 <Produits phytosanitaires >		16 707 906	3 425 276 929	49 375 575	8 025 641	
40116100	-- PNEUMATIQUES NEUFS, EN CAOUTCHOUC, DES TYPES UTILISES POUR L'AGRIC	756065	61311307	883804	34667	CHINE
40116100	-- PNEUMATIQUES NEUFS, EN CAOUTCHOUC, DES TYPES UTILISES POUR L'AGRIC	1990	714924	10306	16	ESPAGNE
40116100	-- PNEUMATIQUES NEUFS, EN CAOUTCHOUC, DES TYPES UTILISES POUR L'AGRIC	102	124473	1795	8	U.S.A
40116100	-- PNEUMATIQUES NEUFS, EN CAOUTCHOUC, DES TYPES UTILISES POUR L'AGRIC	128	46315	668	14	FRANCE
40116100	-- PNEUMATIQUES NEUFS, EN CAOUTCHOUC, DES TYPES UTILISES POUR L'AGRIC	440132	63288845	912317	16458	INDE
40116100	-- PNEUMATIQUES NEUFS, EN CAOUTCHOUC, DES TYPES UTILISES POUR L'AGRIC	22055	6681174	96310	318	ITALIE
40116100	-- PNEUMATIQUES NEUFS, EN CAOUTCHOUC, DES TYPES UTILISES POUR L'AGRIC	9	12626	182	4	JAPON
40116100	-- PNEUMATIQUES NEUFS, EN CAOUTCHOUC, DES TYPES UTILISES POUR L'AGRIC	7595	1213354	17491	108	POLOGNE
40116100	-- PNEUMATIQUES NEUFS, EN CAOUTCHOUC, DES TYPES UTILISES POUR L'AGRIC	69466	18274638	263430	794	R.TCHEQUE
40116100	-- PNEUMATIQUES NEUFS, EN CAOUTCHOUC, DES TYPES UTILISES POUR L'AGRIC	16012	1699020	24492	176	THAILANDE
40116100	-- PNEUMATIQUES NEUFS, EN CAOUTCHOUC, DES TYPES UTILISES POUR L'AGRIC	1399700	121201048	1747121	39220	TURQUIE
Total 40116100		2 713 254	274 567 724	3 957 916	91783	
CHAPITRE 40 <Pneumatiques agricoles >		2 713 254	274 567 724	3 957 916	91 783	
41019000	--AUTRES, Y COMPRIS LES CROUPONS; DEMI-CROUPONS ET FLANCS	4	63866	921	1	FRANCE
Total 41019000		4	63 866	921	1	
41021000	-- PEAUX BRUTES D'OVINS LAINEES	2020	786567	11338	1900	ESPAGNE
41021000	-- PEAUX BRUTES D'OVINS LAINEES	81	56668	817	100	PAYS-BAS
Total 41021000		2 101	843 235	12 155	2000	
41039000	-- AUTRES PEAUX BRUTES, AUTRES QUE DE CAPRINS, DE REPTILES	10	12853	185	0	ITALIE
Total 41039000		10	12 853	185	0	
41041900	-- AUTRES CUIRS ET PEAUX PLEINE FLEUR, NON REFENDUE; COTES FLEUR	2793	1870906	26969	20000	ALLEMAGNE
Total 41041900		2 793	1 870 906	26 969	20000	
41044900	--AUTRES CUIRS ET PEAUX PLEINE FLEUR, REFENDUE; COTES FLEUR	1881	1022350	14737	15000	ALLEMAGNE
41044900	--AUTRES CUIRS ET PEAUX PLEINE FLEUR, REFENDUE; COTES FLEUR	4102	160330	2311	4102	DANEMARK
41044900	--AUTRES CUIRS ET PEAUX PLEINE FLEUR, REFENDUE; COTES FLEUR	140263	6176128	89025	112983	ESPAGNE
41044900	--AUTRES CUIRS ET PEAUX PLEINE FLEUR, REFENDUE; COTES FLEUR	3626	359131	5177	3626	FRANCE
41044900	--AUTRES CUIRS ET PEAUX PLEINE FLEUR, REFENDUE; COTES FLEUR	6359	3195271	46060	40575	INDE
Total 41044900		156 231	10 913 210	157 310	176286	
41053000	--PEAUX EPILEES D'OVINS AL'ETAT SEC (en croute)	650	63537	916	1350	CHINE
41053000	--PEAUX EPILEES D'OVINS AL'ETAT SEC (en croute)	56363	2498169	36012	25476	ESPAGNE
41053000	--PEAUX EPILEES D'OVINS AL'ETAT SEC (en croute)	760	29826	430	1050	SYRIE
Total 41053000		57 773	2 591 532	37 358	27876	
41069200	--PEAUX ET CUIRS DE REPTILES A L'ETAT SEC (en croute)	21	2710	39	2400	CHINE
Total 41069200		21	2 710	39	2400	
41071200	-- PEAUX EPILEES DE PORCINS COTES FLEUR	14691	23516320	338989	18437	ITALIE
Total 41071200		14 691	23 516 320	338 989	18437	
41071900	--AUTRES PEAUX EPILEES DE PORCINS.	1000	16059	231	1000	ESPAGNE
41071900	--AUTRES PEAUX EPILEES DE PORCINS.	1	22539	325	1	U.S.A
41071900	--AUTRES PEAUX EPILEES DE PORCINS.	100	94523	1363	80	FRANCE
41071900	--AUTRES PEAUX EPILEES DE PORCINS.	3438	3254089	46908	3967	ITALIE
41071900	--AUTRES PEAUX EPILEES DE PORCINS.	403	432274	6231	3545	PAKISTAN
Total 41071900		4 942	3 819 484	55 058	8593	
41079900	--AUTRES PEAUX EPILEES D'AUTRES ANIMAUX .	751	38853	560	1542	CHINE
41079900	--AUTRES PEAUX EPILEES D'AUTRES ANIMAUX .	6	238725	3441	2	G. BRETAGNE
41079900	--AUTRES PEAUX EPILEES D'AUTRES ANIMAUX .	13478	4709132	67882	13691	ITALIE
41079900	--AUTRES PEAUX EPILEES D'AUTRES ANIMAUX .	5408	4578122	65994	3716	PORTUGAL
Total 41079900		19 643	9 564 832	137 877	18951	

POS - TARIF	LIBELLÉ	POIDS (kg)	VALEUR		Qté_comp (unités)	PAYS FOURNISSEURS
			D.A	\$ US		
41139000	-CUIRS PREPARES APRES TANNAGE OU APRES DESSECHEMENT ET CUIRS ET PE	142	9436	136	672	CHINE
Total 41139000		142	9 436	136	672	
41141000	-CUIRS ET PEAUX CHAMOISES (y compris le chamois combiné).	16811	613678	8847	19564	CHINE
41141000	-CUIRS ET PEAUX CHAMOISES (y compris le chamois combiné).	1576	212864	3069	4748	U.S.A
41141000	-CUIRS ET PEAUX CHAMOISES (y compris le chamois combiné).	3	4619	67	5	FRANCE
41141000	-CUIRS ET PEAUX CHAMOISES (y compris le chamois combiné).	12	27510	397	200	MALAISIE
Total 41141000		18 402	858 671	12 380	24517	
41142000	-CUIRS ET PEAUX VERNIS OU PLAQUES; CUIRS ET PEAUX METALISES	1784	112658	1624	8014	CHINE
Total 41142000		1 784	112 658	1 624	8014	
41151000	-CUIRS RECONSTITUE A BASE DE CUIR OU DE FIBRES DE CUIR , EN PLAQUES, FEL	68656	4366364	62942	68625	ALLEMAGNE
41151000	-CUIRS RECONSTITUE A BASE DE CUIR OU DE FIBRES DE CUIR , EN PLAQUES, FEL	200	9811	141	480	CHINE
41151000	-CUIRS RECONSTITUE A BASE DE CUIR OU DE FIBRES DE CUIR , EN PLAQUES, FEL	10014	753510	10862	9464	FRANCE
41151000	-CUIRS RECONSTITUE A BASE DE CUIR OU DE FIBRES DE CUIR , EN PLAQUES, FEL	30970	2125803	30643	30630	ITALIE
Total 41151000		109 840	7 255 488	104 588	109199	
41152000	-ROGNURES ET AUTRES D'ECHETS DE CUIRS OU DE PEAUX PREPARES OU DE CU	8162	1213488	17493	6151	FRANCE
Total 41152000		8 162	1 213 488	17 493	6151	
CHAPITRE 41 <Peaux et cuirs >		396 539	62 648 689	903 082	423 097	
44013000	-SCIURES, DECHETS ET DEBRIS DE BOIS,	1078	15358	221	120	CHINE
44013000	-SCIURES, DECHETS ET DEBRIS DE BOIS,	110	23463	338	2	EGYPTE
44013000	-SCIURES, DECHETS ET DEBRIS DE BOIS,	857	121681	1754	105	FRANCE
44013000	-SCIURES, DECHETS ET DEBRIS DE BOIS,	1	3221	46	50	PORTUGAL
Total 44013000		2 046	163 723	2 359	277	
44031000	-B. BRUTS TRAITES A LA CREOSOTE OU D'AUTRES AGENTS DE CONSER.	61600	4191715	60423	480	AFR. DU SUD
Total 44031000		61 600	4 191 715	60 423	480	
44032000	-AUTRES, BOIS BRUTS DE CONIFERES	300000	4210832	60699	310	FRANCE
Total 44032000		300 000	4 210 832	60 699	310	
44039100	-BOIS BRUTS DE CHENE ( QUERCUS SPP.)	134183	6414554	92466	174	FRANCE
Total 44039100		134 183	6 414 554	92 466	174	
44039200	-BOIS BRUTS DE HETRES ( FAGUS SPP.)	1176215	24296465	350236	1229	FRANCE
Total 44039200		1 176 215	24 296 465	350 236	1229	
44039900	-AUTRES BOIS BRUTS	1697000	24829926	357925	1886	BELGIQUE
44039900	-AUTRES BOIS BRUTS	1480000	39899570	575154	1929	CAMEROUN
44039900	-AUTRES BOIS BRUTS	698384	51258148	738890	2447	GABON
Total 44039900		3 875 384	115 987 644	1 671 969	6262	
44041000	-BOIS DE CONIFERES	80	2973	43	80	CHINE
44041000	-BOIS DE CONIFERES	26623	1382155	19924	35	FINLANDE
44041000	-BOIS DE CONIFERES	300706	5644531	81366	10740	FRANCE
Total 44041000		327 409	7 029 659	101 333	10855	
44042000	-AUTRES BOIS QUE DE CONIFERES	878	43636	629	300	CHINE
44042000	-AUTRES BOIS QUE DE CONIFERES	141000	4821496	69502	71180	FRANCE
44042000	-AUTRES BOIS QUE DE CONIFERES	4430	123785	1784	15000	PORTUGAL
44042000	-AUTRES BOIS QUE DE CONIFERES	25200	2220253	32004	21000	TURQUIE
Total 44042000		171 508	7 209 170	103 919	107480	
44050000	-LAINE (PAILLE) DE BOIS; FARINE DE BOIS.	48600	6202244	89406	48000	ALLEMAGNE
44050000	-LAINE (PAILLE) DE BOIS; FARINE DE BOIS.	11900	956699	13791	11900	ESPAGNE
44050000	-LAINE (PAILLE) DE BOIS; FARINE DE BOIS.	9600	1252561	18056	9600	FRANCE
Total 44050000		70 100	8 411 504	121 253	69500	
44061000	-TRAVERSES EN BOIS NON IMPREGNEES	378750	22307871	321569	1349	FRANCE
Total 44061000		378 750	22 307 871	321 569	1349	
44069000	-AUTRES TRAVERSES EN BOIS	26800	1731605	24961	1020	CHINE
44069000	-AUTRES TRAVERSES EN BOIS	343850	20076946	289410	13650	FRANCE
Total 44069000		370 650	21 808 551	314 371	14670	
44071000	-BOIS SCIES OU DEDOSSES LONGITUDINALEMENT D'UNE EPAISSEUR EXCEDANT	3130296	138099681	1990714	6222	ALLEMAGNE
44071000	-BOIS SCIES OU DEDOSSES LONGITUDINALEMENT D'UNE EPAISSEUR EXCEDANT	294014750	8742130478	126018321	10147404	AUTRICHE
44071000	-BOIS SCIES OU DEDOSSES LONGITUDINALEMENT D'UNE EPAISSEUR EXCEDANT	15841999	413675033	5963150	5400	BELGIQUE
44071000	-BOIS SCIES OU DEDOSSES LONGITUDINALEMENT D'UNE EPAISSEUR EXCEDANT	270072	27852815	401500	244086	CANADA
44071000	-BOIS SCIES OU DEDOSSES LONGITUDINALEMENT D'UNE EPAISSEUR EXCEDANT	36082	2713832	39120	58	C. D'IVOIRE

POS - TARIF	LIBELLÉ	POIDS (kg)	VALEUR		Qté_comp (unités)	PAYS FOURNISSEURS
			D.A	\$ US		
44071000	-BOIS SCIES OU DEDOSSES LONGITUDINALEMENT D'UNE EPAISSEUR EXCEDANT	264290	12928487	186365	457	ESPAGNE
44071000	-BOIS SCIES OU DEDOSSES LONGITUDINALEMENT D'UNE EPAISSEUR EXCEDANT	994810	22150899	319306	1921	F.DE RESSUE
44071000	-BOIS SCIES OU DEDOSSES LONGITUDINALEMENT D'UNE EPAISSEUR EXCEDANT	164673503	8339320948	120211797	4227272	FINLANDE
44071000	-BOIS SCIES OU DEDOSSES LONGITUDINALEMENT D'UNE EPAISSEUR EXCEDANT	14595296	407624153	5875925	945944	FRANCE
44071000	-BOIS SCIES OU DEDOSSES LONGITUDINALEMENT D'UNE EPAISSEUR EXCEDANT	3146	62728	904	4	INDONESIE
44071000	-BOIS SCIES OU DEDOSSES LONGITUDINALEMENT D'UNE EPAISSEUR EXCEDANT	1606379	75642402	1090389	2919	LETONIE
44071000	-BOIS SCIES OU DEDOSSES LONGITUDINALEMENT D'UNE EPAISSEUR EXCEDANT	1360375	42926687	618790	2564	ROUMANIE
44071000	-BOIS SCIES OU DEDOSSES LONGITUDINALEMENT D'UNE EPAISSEUR EXCEDANT	40749044	1219118706	17573667	64097	SLOVENIE
44071000	-BOIS SCIES OU DEDOSSES LONGITUDINALEMENT D'UNE EPAISSEUR EXCEDANT	113535286	5591573731	80602860	4523744	SUEDE
Total 44071000		651 075 328	25 035 820 580	360 892 808	20172092	
44072500	-- DARK RED MERANTI, LIEGHT RED MERANTI ET MERANTI BAKAU	3057986	161041939	2321429	5557	FINLANDE
Total 44072500		3 057 986	161 041 939	2 321 429	5557	
44072900	-- WHITE LAUAN, WHITE MERANTI, AUTREMENT SCIES	53706	4033023	58136	61	CONGO
44072900	-- WHITE LAUAN, WHITE MERANTI, AUTREMENT SCIES	40109	6049006	87197	100	C. D'IVOIRE
44072900	-- WHITE LAUAN, WHITE MERANTI, AUTREMENT SCIES	15122	908695	13099	46000	F.DE RESSUE
44072900	-- WHITE LAUAN, WHITE MERANTI, AUTREMENT SCIES	20850	1605972	23150	42866	MALAISIE
Total 44072900		129 787	12 596 696	181 582	89027	
44079100	-- BOIS DE CHENE (QUERCUS SPP.)	32300	1125160	16219	28	AUTRICHE
44079100	-- BOIS DE CHENE (QUERCUS SPP.)	13520	694035	10005	8	CANADA
44079100	-- BOIS DE CHENE (QUERCUS SPP.)	7860	286987	4137	5	ESPAGNE
44079100	-- BOIS DE CHENE (QUERCUS SPP.)	18000	1503223	21669	28376	U.S.A
44079100	-- BOIS DE CHENE (QUERCUS SPP.)	330008	20060178	289169	432	FRANCE
44079100	-- BOIS DE CHENE (QUERCUS SPP.)	2000	85651	1235	2	ROUMANIE
Total 44079100		403 688	23 755 234	342 434	28851	
44079200	-- BOIS DE HETRE (fagus spp)	3401457	217446592	3134505	388	ALLEMAGNE
44079200	-- BOIS DE HETRE (fagus spp)	3142686	101966412	1469851	2867264	AUTRICHE
44079200	-- BOIS DE HETRE (fagus spp)	2140454	71801937	1035031	2304	BOSNIE H.
44079200	-- BOIS DE HETRE (fagus spp)	381005	12674160	182699	403	CROATIE
44079200	-- BOIS DE HETRE (fagus spp)	12863264	499736308	7203729	1322317	FRANCE
44079200	-- BOIS DE HETRE (fagus spp)	77200	3916139	56451	125	ITALIE
44079200	-- BOIS DE HETRE (fagus spp)	2935420	114104594	1644824	3394	ROUMANIE
44079200	-- BOIS DE HETRE (fagus spp)	620270	21316000	307272	692	YUGOSLAVIE
Total 44079200		25 561 756	1 042 962 142	15 034 362	4196887	
44079900	-- AUTRES BOIS QUE DE HETRE	5137528	281234801	4054015	2037	ALLEMAGNE
44079900	-- AUTRES BOIS QUE DE HETRE	10578004	327189244	4716454	3204162	AUTRICHE
44079900	-- AUTRES BOIS QUE DE HETRE	12818	1270136	18309	9	BELGIQUE
44079900	-- AUTRES BOIS QUE DE HETRE	12000	677598	9768	21	CANADA
44079900	-- AUTRES BOIS QUE DE HETRE	650	505292	7284	200	CHINE
44079900	-- AUTRES BOIS QUE DE HETRE	112451	8518924	122801	127	CONGO
44079900	-- AUTRES BOIS QUE DE HETRE	2160	58411	842	1	CROATIE
44079900	-- AUTRES BOIS QUE DE HETRE	22500	2247726	32401	13761	ESPAGNE
44079900	-- AUTRES BOIS QUE DE HETRE	150	118419	1707	20	U.S.A
44079900	-- AUTRES BOIS QUE DE HETRE	348882	6920696	99762	602	F.DE RESSUE
44079900	-- AUTRES BOIS QUE DE HETRE	95969737	4749900538	68470092	173589	FINLANDE
44079900	-- AUTRES BOIS QUE DE HETRE	46977	1999483	28823	49809	FRANCE
44079900	-- AUTRES BOIS QUE DE HETRE	19263	2015311	29051	1	ITALIE
44079900	-- AUTRES BOIS QUE DE HETRE	819119	37623677	542348	1489	LETONIE
44079900	-- AUTRES BOIS QUE DE HETRE	3841	197176	2842	2	MEXIQUE
44079900	-- AUTRES BOIS QUE DE HETRE	621035	18870924	272025	621	ROUMANIE
44079900	-- AUTRES BOIS QUE DE HETRE	76671863	3753627361	54108759	3737393	SUEDE
44079900	-- AUTRES BOIS QUE DE HETRE	1360	19024	274	90	SYRIE
44079900	-- AUTRES BOIS QUE DE HETRE	62400	2689869	38775	120	TURQUIE
Total 44079900		190 442 738	9 195 684 610	132 556 332	7184054	
44081010	-- FEUILLES DE PLACAGE DE CONIFERES	7600	38390	553	378	CHINE
44081010	-- FEUILLES DE PLACAGE DE CONIFERES	20968	966256	13930	24	INDONESIE
44081010	-- FEUILLES DE PLACAGE DE CONIFERES	88369	8111601	116929	3361	ITALIE
Total 44081010		116 937	9 116 247	131 412	3763	
44081020	-- FEUILLES POUR CONTRE-PLAQUES DE CONIFERES	2355423	36635379	528100	426045	CHINE
Total 44081020		2 355 423	36 635 379	528 100	426045	



POS - TARIF	LIBELLE	POIDS (kg)	VALEUR		Qté_comp (unités)	PAYS FOURNISSEURS
			D.A	\$ US		
44083120	-- FEUILLES POUR CONTRE-PLAQUES DE DARK RED MERANTI...	26000	796387	11480	26000	CHINE
Total 44083120		26 000	796 387	11 480	26000	
44083920	-- FEUILLES POUR CONTRE-PLAQUES D'AUTRES ESPECES	76000	2409077	34728	94	CHINE
Total 44083920		76 000	2 409 077	34 728	94	
44083990	-- AUTRES FEUILLES D'AUTRES ESPECES	501	42663	615	4	LIBAN
Total 44083990		501	42 663	615	4	
44089010	-- FEUILLES DE PLACAGE , AUTRES QUE DE BOIS TROPICAUX	138150	20049560	289017	138150	ALLEMAGNE
44089010	-- FEUILLES DE PLACAGE , AUTRES QUE DE BOIS TROPICAUX	5369	1404997	20253	530	CHINE
44089010	-- FEUILLES DE PLACAGE , AUTRES QUE DE BOIS TROPICAUX	27921	4664072	67233	27921	FRANCE
Total 44089010		171 440	26 118 629	376 503	166601	
44089020	-- FEUILLES POUR CONTRE- PLAQUES , AUTRES QUE DE BOIS TROPICAUX	104000	5375538	77489	72	CHINE
44089020	-- FEUILLES POUR CONTRE- PLAQUES , AUTRES QUE DE BOIS TROPICAUX	98	47224	681	20	G. BRETAGNE
44089020	-- FEUILLES POUR CONTRE- PLAQUES , AUTRES QUE DE BOIS TROPICAUX	940	555542	8008	313	UE
Total 44089020		105 038	5 978 304	86 178	405	
44089090	-- AUTRES FEUILLES , AUTRES QUES DE BOIS TROPICAUX	19270	420853	6066	8026	CHINE
44089090	-- AUTRES FEUILLES , AUTRES QUES DE BOIS TROPICAUX	69614	2124828	30629	49	C. D'IVOIRE
44089090	-- AUTRES FEUILLES , AUTRES QUES DE BOIS TROPICAUX	14700	1549925	22342	1	ESPAGNE
44089090	-- AUTRES FEUILLES , AUTRES QUES DE BOIS TROPICAUX	5273	909463	13110	5273	FRANCE
44089090	-- AUTRES FEUILLES , AUTRES QUES DE BOIS TROPICAUX	250	22340	322	100	JAPON
44089090	-- AUTRES FEUILLES , AUTRES QUES DE BOIS TROPICAUX	720	24673	356	1	LIBAN
Total 44089090		109 827	5 052 082	72 825	13450	
44091000	-BOIS PONCES OU COLLES PAR JOINTURE DIGITALE DE CONIFERES	28000	1049424	15128	49764	CANADA
44091000	-BOIS PONCES OU COLLES PAR JOINTURE DIGITALE DE CONIFERES	136920	4771487	68780	356015	CHINE
44091000	-BOIS PONCES OU COLLES PAR JOINTURE DIGITALE DE CONIFERES	36160	3876466	55879	158296	EGYPTE
44091000	-BOIS PONCES OU COLLES PAR JOINTURE DIGITALE DE CONIFERES	20948	5370556	77417	41763	ESPAGNE
44091000	-BOIS PONCES OU COLLES PAR JOINTURE DIGITALE DE CONIFERES	14034	1944258	28027	3040	FINLANDE
44091000	-BOIS PONCES OU COLLES PAR JOINTURE DIGITALE DE CONIFERES	22569	2896084	41748	22250	FRANCE
44091000	-BOIS PONCES OU COLLES PAR JOINTURE DIGITALE DE CONIFERES	36900	1953239	28156	94000	POLOGNE
44091000	-BOIS PONCES OU COLLES PAR JOINTURE DIGITALE DE CONIFERES	33417	1735645	25019	98078	TURQUIE
Total 44091000		328 948	23 597 159	340 154	823206	
44101100	-- PANNEAUX DITS "WAFERBOARD", PANEAUX DITS "ORIENTED STRAND BOARD"	8421231	203329647	2931009	11643	BULGARIE
44101100	-- PANNEAUX DITS "WAFERBOARD", PANEAUX DITS "ORIENTED STRAND BOARD"	443	28196	406	120	CHINE
44101100	-- PANNEAUX DITS "WAFERBOARD", PANEAUX DITS "ORIENTED STRAND BOARD"	9654107	321369053	4632549	866644	ESPAGNE
44101100	-- PANNEAUX DITS "WAFERBOARD", PANEAUX DITS "ORIENTED STRAND BOARD"	214410	7000850	100918	9547	FRANCE
44101100	-- PANNEAUX DITS "WAFERBOARD", PANEAUX DITS "ORIENTED STRAND BOARD"	99	49873	719	200	GRECE
44101100	-- PANNEAUX DITS "WAFERBOARD", PANEAUX DITS "ORIENTED STRAND BOARD"	1366	162679	2345	1	HONG KONG
44101100	-- PANNEAUX DITS "WAFERBOARD", PANEAUX DITS "ORIENTED STRAND BOARD"	14597190	443639061	6395082	908812	ITALIE
44101100	-- PANNEAUX DITS "WAFERBOARD", PANEAUX DITS "ORIENTED STRAND BOARD"	128365	6325547	91183	9368	PORTUGAL
44101100	-- PANNEAUX DITS "WAFERBOARD", PANEAUX DITS "ORIENTED STRAND BOARD"	600	165726	2389	600	TUNISIE
44101100	-- PANNEAUX DITS "WAFERBOARD", PANEAUX DITS "ORIENTED STRAND BOARD"	14840	343942	4958	21	TURQUIE
Total 44101100		33 032 651	982 414 574	14 161 558	1806956	
44101900	-- AUTRES PANNEAUX DE PARTICULES; EN BOIS	11449	554807	7998	204	ALLEMAGNE
44101900	-- AUTRES PANNEAUX DE PARTICULES; EN BOIS	33768	2073069	29884	9843	BRESIL
44101900	-- AUTRES PANNEAUX DE PARTICULES; EN BOIS	16938	1733067	24982	10	BULGARIE
44101900	-- AUTRES PANNEAUX DE PARTICULES; EN BOIS	47937	2176543	31374	3964	CHINE
44101900	-- AUTRES PANNEAUX DE PARTICULES; EN BOIS	61252	2173835	31336	38592	EGYPTE
44101900	-- AUTRES PANNEAUX DE PARTICULES; EN BOIS	148939	4194890	60470	2200	ESPAGNE
44101900	-- AUTRES PANNEAUX DE PARTICULES; EN BOIS	12115	2450717	35327	3882	FRANCE
44101900	-- AUTRES PANNEAUX DE PARTICULES; EN BOIS	5	12171	175	1	G. BRETAGNE
44101900	-- AUTRES PANNEAUX DE PARTICULES; EN BOIS	80526	4997508	72039	80526	INDONESIE
44101900	-- AUTRES PANNEAUX DE PARTICULES; EN BOIS	1500	734919	10594	550	ITALIE
44101900	-- AUTRES PANNEAUX DE PARTICULES; EN BOIS	1544714	37704229	543508	27399	PORTUGAL
44101900	-- AUTRES PANNEAUX DE PARTICULES; EN BOIS	1565184	15548455	224132	63976	TURQUIE
Total 44101900		3 524 327	74 354 210	1 071 819	231147	
44102900	--AUTRES PANNEAUX BRUTS OU SINPLEMENT PONCES	359311	8460683	121961	438	CHINE
Total 44102900		359 311	8 460 683	121 961	438	
44109000	-- D'AUTRES MATIERES LIGNEUSES DE BOIS	107304	37670066	543017	811	ALLEMAGNE
44109000	-- D'AUTRES MATIERES LIGNEUSES DE BOIS	284925	5796493	83555	161439	CHINE
44109000	-- D'AUTRES MATIERES LIGNEUSES DE BOIS	57807	6588817	94979	27733	ESPAGNE



POS - TARIF	LIBELLE	POIDS (kg)	VALEUR		Qté_comp (unités)	PAYS FOURNISSEURS
			D.A	\$ US		
44109000	- D'AUTRES MATIERES LIGNEUSES DE BOIS	58115	8618990	124244	32842	FRANCE
44109000	- D'AUTRES MATIERES LIGNEUSES DE BOIS	963998	70425692	1015191	380114	ITALIE
44109000	- D'AUTRES MATIERES LIGNEUSES DE BOIS	8348	223352	3220	430	TUNISIE
44109000	- D'AUTRES MATIERES LIGNEUSES DE BOIS	140975	5620997	81028	26263	TURQUIE
Total 44109000		1 621 472	134 944 407	1 945 234	629632	
44121900	- AUTRES BOIS CONTRE-PLAQUES	443191	20233014	291659	798	CHINE
Total 44121900		443 191	20 233 014	291 659	798	
44129900	- AUTRES BOIS C.-PLAQUE	15000	4043417	58287	4026	ALLEMAGNE
44129900	- AUTRES BOIS C.-PLAQUE	153994	22447669	323585	9576	AUTRICHE
44129900	- AUTRES BOIS C.-PLAQUE	40883	5211382	75123	8517	BELGIQUE
44129900	- AUTRES BOIS C.-PLAQUE	195888	16413653	236604	1	BRESIL
44129900	- AUTRES BOIS C.-PLAQUE	5456539	320889068	4625633	30062	CHINE
44129900	- AUTRES BOIS C.-PLAQUE	248153	26558246	382839	18351	ESPAGNE
44129900	- AUTRES BOIS C.-PLAQUE	40072	5228878	75375	900	F.DE RESSUE
44129900	- AUTRES BOIS C.-PLAQUE	283011	41701992	601137	34635	FINLANDE
44129900	- AUTRES BOIS C.-PLAQUE	19562	6030971	86937	6100	FRANCE
44129900	- AUTRES BOIS C.-PLAQUE	116	341428	4922	130	G. BRETAGNE
44129900	- AUTRES BOIS C.-PLAQUE	1338300	80047089	1153883	1338300	INDONESIE
44129900	- AUTRES BOIS C.-PLAQUE	49066	4357151	62808	9091	ITALIE
44129900	- AUTRES BOIS C.-PLAQUE	1645	60638	874	60	LIBAN
44129900	- AUTRES BOIS C.-PLAQUE	624000	41938973	604553	1197	MALAISIE
44129900	- AUTRES BOIS C.-PLAQUE	190	235671	3397	1	PORTUGAL
44129900	- AUTRES BOIS C.-PLAQUE	61756	7496895	108069	127171	TURQUIE
Total 44129900		8 528 175	583 003 121	8 404 026	1588118	
44130000	- BOIS DITS "DENSIFIES", EN BLOCS, PLANCHES,LAMES OU PROFILS	5758	84046	1211	1114	CHINE
44130000	- BOIS DITS "DENSIFIES", EN BLOCS, PLANCHES,LAMES OU PROFILS	12500	117877	1699	9080	EGYPTE
44130000	- BOIS DITS "DENSIFIES", EN BLOCS, PLANCHES,LAMES OU PROFILS	62	29321	423	101	ESPAGNE
44130000	- BOIS DITS "DENSIFIES", EN BLOCS, PLANCHES,LAMES OU PROFILS	825	774066	11158	521	FRANCE
44130000	- BOIS DITS "DENSIFIES", EN BLOCS, PLANCHES,LAMES OU PROFILS	541	798231	11507	490	INDONESIE
Total 44130000		19 686	1 803 541	25 998	11306	
CHAPITRE 44 <Bois>		928 358 055	37 608 852 366	542 133 794	37 617 017	
45019000	- DECHETS DE LIEGE, LIEGE CONCASSE, GRANULE OU PULVERISE	250	177168	2554	250	PORTUGAL
Total 45019000		250	177 168	2 554	250	
45031000	- BOUCHONS EN LIEGE NATUREL	686	147041	2119	456	ESPAGNE
45031000	- BOUCHONS EN LIEGE NATUREL	19542	11275174	162533	2402591	FRANCE
45031000	- BOUCHONS EN LIEGE NATUREL	16884	10553123	152124	800	PORTUGAL
Total 45031000		37 112	21 975 338	316 776	2403847	
45039000	- AUTRES OUVRAGES EN LIEGE NATUREL	1	463	7	1	ALLEMAGNE
45039000	- AUTRES OUVRAGES EN LIEGE NATUREL	549	304831	4394	1448	ESPAGNE
45039000	- AUTRES OUVRAGES EN LIEGE NATUREL	1	1377	20	0	FRANCE
45039000	- AUTRES OUVRAGES EN LIEGE NATUREL	337	494140	7123	440	ITALIE
45039000	- AUTRES OUVRAGES EN LIEGE NATUREL	98	42609	614	300	R. DE COREE
45039000	- AUTRES OUVRAGES EN LIEGE NATUREL	3	1001	14	6	TURQUIE
Total 45039000		989	844 421	12 172	2195	
45041000	- CUBES, BRIQUES,... EN LIEGE AGGLOMERE	14	16125	232	14	ESPAGNE
45041000	- CUBES, BRIQUES,... EN LIEGE AGGLOMERE	6705	1438100	20730	136	U.S.A
45041000	- CUBES, BRIQUES,... EN LIEGE AGGLOMERE	150	643193	9272	150	G. BRETAGNE
45041000	- CUBES, BRIQUES,... EN LIEGE AGGLOMERE	27220	2397584	34561	22	PORTUGAL
Total 45041000		34 089	4 495 002	64 795	322	
45049000	- AUTRES OUVRAGES EN LIEGE AGGLOMERE	377	419261	6045	32	ALLEMAGNE
45049000	- AUTRES OUVRAGES EN LIEGE AGGLOMERE	458	113439	1636	500151	CHINE
45049000	- AUTRES OUVRAGES EN LIEGE AGGLOMERE	200	47615	687	200	ESPAGNE
45049000	- AUTRES OUVRAGES EN LIEGE AGGLOMERE	407	682484	9839	1237	FRANCE
45049000	- AUTRES OUVRAGES EN LIEGE AGGLOMERE	43	16486	237	390	INDE
45049000	- AUTRES OUVRAGES EN LIEGE AGGLOMERE	33	35700	515	22	INDONESIE
45049000	- AUTRES OUVRAGES EN LIEGE AGGLOMERE	0	73	1	1	IRLANDE
45049000	- AUTRES OUVRAGES EN LIEGE AGGLOMERE	627	170898	2463	292	ITALIE
45049000	- AUTRES OUVRAGES EN LIEGE AGGLOMERE	270	183559	2647	3308	R. DE COREE
45049000	- AUTRES OUVRAGES EN LIEGE AGGLOMERE	3	1429	21	20	TURQUIE

POS - TARIF	LIBELLÉ	POIDS (kg)	VALEUR		Qté_comp (unités)	PAYS FOURNISSEURS
			D.A	\$ US		
Total 45049000		2 418	1 670 944	24 091	505653	
CHAPITRE 45 <Liège>		74 858	29 162 873	420 388	2 912 267	
50040000	FILS DE SOIE (autres que les fils de déchets de soie) NON CONDITIONNES POUR LA V	1	428	6	1	ALLEMAGNE
50040000	FILS DE SOIE (autres que les fils de déchets de soie) NON CONDITIONNES POUR LA V	14460	815347	11753	4280	CHINE
Total 50040000		14 461	815 775	11 759	4281	
50060000	FILS DE SOIE OU DE DECHETS DE SOIE, CONDITIONNES POUR LA VENTE AU DETA	2	944	13	2	ALLEMAGNE
50060000	FILS DE SOIE OU DE DECHETS DE SOIE, CONDITIONNES POUR LA VENTE AU DETA	33581	2699643	38914	122081	CHINE
50060000	FILS DE SOIE OU DE DECHETS DE SOIE, CONDITIONNES POUR LA VENTE AU DETA	1	12826	185	10	ESPAGNE
Total 50060000		33 584	2 713 413	39 112	122093	
CHAPITRE 50 <Soie>		48 045	3 529 188	50 871	126 374	
51011100	-- LAINES DE TONTE, NON CARDEES NI PEIGNEES	36459	6240398	89955	36459	ESPAGNE
51011100	-- LAINES DE TONTE, NON CARDEES NI PEIGNEES	31354	6933642	99949	31354	FRANCE
Total 51011100		67 813	13 174 040	189 904	67813	
51012100	-- LAINES DE TONTE, DEGRAISSEES, NON CARBONISEES	14317	2056763	29648	14317	BELGIQUE
Total 51012100		14 317	2 056 763	29 648	14317	
51012900	-- AUTRES LAINES DEGRAISSEES, NON CARBONISEES	5	705	10	5	DANEMARK
51012900	-- AUTRES LAINES DEGRAISSEES, NON CARBONISEES	6693	1286334	18542	6783	ESPAGNE
Total 51012900		6 698	1 287 039	18 552	6788	
51032000	-- AUTRES DECHETS DE LAINE OU DE POILS FINS	1600	37542	541	850	CHINE
Total 51032000		1 600	37 542	541	850	
51040000	-- EFFILOCHES DE LAINE OU DE POILS FINS OU GROSSIERS	24516	1838082	26496	14971	BELGIQUE
51040000	-- EFFILOCHES DE LAINE OU DE POILS FINS OU GROSSIERS	9500	922260	13295	9500	ESPAGNE
Total 51040000		34 016	2 760 342	39 791	24471	
51051000	-- LAINE CARDEE	2662	152462	2198	5071	CHINE
Total 51051000		2 662	152 462	2 198	5071	
51052100	-- LAINE PEIGNEE EN VRAC	150	852468	12289	1438	ALLEMAGNE
Total 51052100		150	852 468	12 289	1438	
51053900	--AUTRES POILS FINS, CARDES OU PEIGNES DE CACHEMIRE	8389	5102634	73555	8389	CHINE
Total 51053900		8 389	5 102 634	73 555	8389	
CHAPITRE 51 <Laines, poils et crins>		135 645	25 423 290	366 478	129 137	
52010010	--- COTON HYDORPHILE OU BLANCHI	3000	1106603	15952	10000	CHINE
52010010	--- COTON HYDORPHILE OU BLANCHI	7980	2123869	30616	15960	ESPAGNE
52010010	--- COTON HYDORPHILE OU BLANCHI	223	343889	4957	6	FORMOSE (T.)
52010010	--- COTON HYDORPHILE OU BLANCHI	1200	11972	173	10	FRANCE
52010010	--- COTON HYDORPHILE OU BLANCHI	14877	4896262	70579	14877	ITALIE
52010010	--- COTON HYDORPHILE OU BLANCHI	23380	952434	13729	23380	MAROC
52010010	--- COTON HYDORPHILE OU BLANCHI	25223	3501876	50480	7815	PAKISTAN
52010010	--- COTON HYDORPHILE OU BLANCHI	56040	7105898	102433	56134	TURQUIE
Total 52010010		131 923	20 042 803	288 919	128182	
52010090	-- AUTRES COTON ,NON CARDE NI PEIGNE	4214	120310	1734	2400	CHINE
52010090	-- AUTRES COTON ,NON CARDE NI PEIGNE	2741230	274855570	3962058	1364491	ESPAGNE
52010090	-- AUTRES COTON ,NON CARDE NI PEIGNE	533505	55041587	793428	399825	GRECE
52010090	-- AUTRES COTON ,NON CARDE NI PEIGNE	535067	53741924	774693	0	INDE
52010090	-- AUTRES COTON ,NON CARDE NI PEIGNE	298046	29510865	425401	0	LIECHTENSTEIN
52010090	-- AUTRES COTON ,NON CARDE NI PEIGNE	399224	39734539	572776	399224	OMAN
52010090	-- AUTRES COTON ,NON CARDE NI PEIGNE	17478	2172130	31311	17478	PAKISTAN
52010090	-- AUTRES COTON ,NON CARDE NI PEIGNE	799438	78247783	1127947	799438	SENEGAL
Total 52010090		5 328 202	533 424 708	7 689 348	2982856	
52021000	-- DECHETS DE FILS DE COTON	1086	78843	1137	1086	TUNISIE
Total 52021000		1 086	78 843	1 137	1086	
52029100	-- AUTRES DECHETS DE COTON, EFFILOCHES	4994	175010	2523	4994	BELGIQUE
52029100	-- AUTRES DECHETS DE COTON, EFFILOCHES	7899	482940	6962	1	ESPAGNE
52029100	-- AUTRES DECHETS DE COTON, EFFILOCHES	19553	789137	11376	19553	FRANCE
52029100	-- AUTRES DECHETS DE COTON, EFFILOCHES	341430	9608650	138509	298439	MAROC
52029100	-- AUTRES DECHETS DE COTON, EFFILOCHES	37026	1755028	25299	37026	TUNISIE
Total 52029100		410 902	12 810 765	184 669	360013	
52029900	-- AUTRES, AUTRES DECHETS DE COTON	1570	55379	798	2000	CHINE

POS - TARIF	LIBELLÉ	POIDS (kg)	VALEUR		Qté_comp (unités)	PAYS FOURNISSEURS
			D.A	\$ US		
52029900	- AUTRES, AUTRES DECHETS DE COTON	80	204249	2944	90	FRANCE
52029900	- AUTRES, AUTRES DECHETS DE COTON	4392	226167	3260	4392	TUNISIE
52029900	- AUTRES, AUTRES DECHETS DE COTON	95735	8027089	115711	95735	TURQUIE
Total 52029900		101 777	8 512 884	122 713	102217	
52030000	COTON, CARDE OU PEIGNE.	18638	1321113	19045	236457	CHINE
52030000	COTON, CARDE OU PEIGNE.	34379	2788720	40200	34379	ESPAGNE
52030000	COTON, CARDE OU PEIGNE.	57320	22618476	326047	57315	FRANCE
52030000	COTON, CARDE OU PEIGNE.	70460	4293185	61887	70460	ITALIE
52030000	COTON, CARDE OU PEIGNE.	52817	6409363	92392	53169	PAKISTAN
52030000	COTON, CARDE OU PEIGNE.	2	3020	44	0	SUISSE
Total 52030000		233 616	37 433 877	539 615	451780	
CHAPITRE 52 <Coton>		6 207 506	612 303 880	8 826 401	4 026 134	
53013000	- ETOUPES ET DECHETS DE LIN	21620	567098	8175	72	BELGIQUE
Total 53013000		21 620	567 098	8 175	72	
53029000	- AUTRES CHANVRES (CANNABIS SATIVA L.) BRUTS OU TRAV. MAIS NON FILE	107	13451	194	25	CHINE
53029000	- AUTRES CHANVRES (CANNABIS SATIVA L.) BRUTS OU TRAV. MAIS NON FILE	33	71206	1027	7	JAPON
Total 53029000		140	84 657	1 221	32	
53039000	- AUTRES JULE ET AUTRES FIBRES TEXTILES LIBERIENNES, BRUTS OU ROUIS	200	17857	257	200	BELGIQUE
53039000	- AUTRES JULE ET AUTRES FIBRES TEXTILES LIBERIENNES, BRUTS OU ROUIS	30	1954	28	2001	CHINE
53039000	- AUTRES JULE ET AUTRES FIBRES TEXTILES LIBERIENNES, BRUTS OU ROUIS	987	14958	216	1	FRANCE
53039000	- AUTRES JULE ET AUTRES FIBRES TEXTILES LIBERIENNES, BRUTS OU ROUIS	144	7603	110	800	SYRIE
53039000	- AUTRES JULE ET AUTRES FIBRES TEXTILES LIBERIENNES, BRUTS OU ROUIS	22000	735933	10609	27400	TURQUIE
Total 53039000		23 361	778 305	11 220	30402	
CHAPITRE 53 <Fibres textiles végétales>		45 121	1 430 060	20 616	30 506	
82011000	- BECHES ET PELLER	221	286622	4131	350	ALLEMAGNE
82011000	- BECHES ET PELLER	206	647898	9340	406	BELGIQUE
82011000	- BECHES ET PELLER	614730	19630736	282987	318530	CHINE
82011000	- BECHES ET PELLER	1955	219281	3159	1825	E.A. UNIS
82011000	- BECHES ET PELLER	394	146486	2111	801	ESPAGNE
82011000	- BECHES ET PELLER	3356	322708	4649	1172	U.S.A
82011000	- BECHES ET PELLER	50471	3469686	50016	40428	FRANCE
82011000	- BECHES ET PELLER	154	228688	3296	22	G. BRETAGNE
82011000	- BECHES ET PELLER	17736	2346301	33822	14352	ITALIE
82011000	- BECHES ET PELLER	143	83675	1206	53	JAPON
82011000	- BECHES ET PELLER	3923	13415	193	1	MALAISIE
82011000	- BECHES ET PELLER	87	250781	3615	20	PAYS-BAS
82011000	- BECHES ET PELLER	1065	506872	7306	138	PORTUGAL
82011000	- BECHES ET PELLER	12	63036	908	260	SUISSE
82011000	- BECHES ET PELLER	1153	64285	926	1019	TURQUIE
Total 82011000		695 606	28 280 470	407 665	379377	
82012000	- FOURCHES	28	25719	371	13	ALLEMAGNE
82012000	- FOURCHES	14	46479	670	6	BRESIL
82012000	- FOURCHES	40646	1094618	15777	14256	CHINE
82012000	- FOURCHES	11030	440160	6345	5533	E.A. UNIS
82012000	- FOURCHES	903	417865	6024	620	ESPAGNE
82012000	- FOURCHES	4	15986	230	8	FORMOSE (T.)
82012000	- FOURCHES	243	532748	7681	730	FRANCE
82012000	- FOURCHES	3052	93595	1349	2500	ITALIE
Total 82012000		55 920	2 667 170	38 447	23666	
82013000	- PIOCHES, PICS, HOUES, BINETTES, RATEAUX ET RACLOIRS	363	103705	1494	90	ALLEMAGNE
82013000	- PIOCHES, PICS, HOUES, BINETTES, RATEAUX ET RACLOIRS	631414	17894988	257958	309194	CHINE
82013000	- PIOCHES, PICS, HOUES, BINETTES, RATEAUX ET RACLOIRS	300	39483	569	100	EGYPTE
82013000	- PIOCHES, PICS, HOUES, BINETTES, RATEAUX ET RACLOIRS	6519	235634	3396	1923	E.A. UNIS
82013000	- PIOCHES, PICS, HOUES, BINETTES, RATEAUX ET RACLOIRS	1599	796339	11480	2492	ESPAGNE
82013000	- PIOCHES, PICS, HOUES, BINETTES, RATEAUX ET RACLOIRS	20	37555	542	31	U.S.A
82013000	- PIOCHES, PICS, HOUES, BINETTES, RATEAUX ET RACLOIRS	1743	1165017	16793	856	FRANCE
82013000	- PIOCHES, PICS, HOUES, BINETTES, RATEAUX ET RACLOIRS	56480	3012886	43432	70225	ITALIE
82013000	- PIOCHES, PICS, HOUES, BINETTES, RATEAUX ET RACLOIRS	23	223035	3215	7	JAPON
82013000	- PIOCHES, PICS, HOUES, BINETTES, RATEAUX ET RACLOIRS	7	187764	2707	20	PAYS-BAS

POS - TARIF	LIBELLÉ	POIDS (kg)	VALEUR		Qté_comp (unités)	PAYS FOURNISSEURS
			D.A	\$ US		
82013000	- PIOCHES, PICS, HOUES, BINETTES, RATEAUX ET RACLOIRS	162	84209	1215	55	PORTUGAL
82013000	- PIOCHES, PICS, HOUES, BINETTES, RATEAUX ET RACLOIRS	1126	1507996	21738	60	R. DE COREE
82013000	- PIOCHES, PICS, HOUES, BINETTES, RATEAUX ET RACLOIRS	50	214	3	6	SINGAPOUR
82013000	- PIOCHES, PICS, HOUES, BINETTES, RATEAUX ET RACLOIRS	41	87707	1264	5	SUEDE
82013000	- PIOCHES, PICS, HOUES, BINETTES, RATEAUX ET RACLOIRS	2301	48207	695	1001	TURQUIE
<b>Total 82013000</b>		<b>702 148</b>	<b>25 424 739</b>	<b>366 501</b>	<b>386065</b>	
82014000	- HACHES, SERPES ET OUTILS SIMILAIRES A TAILLANTS	75	368535	5312	52	ALLEMAGNE
82014000	- HACHES, SERPES ET OUTILS SIMILAIRES A TAILLANTS	18	31171	449	16	BELGIQUE
82014000	- HACHES, SERPES ET OUTILS SIMILAIRES A TAILLANTS	110978	2251943	32460	34412	CHINE
82014000	- HACHES, SERPES ET OUTILS SIMILAIRES A TAILLANTS	955	15160	218	41	E.A. UNIS
82014000	- HACHES, SERPES ET OUTILS SIMILAIRES A TAILLANTS	1014	542124	7815	601	ESPAGNE
82014000	- HACHES, SERPES ET OUTILS SIMILAIRES A TAILLANTS	1009	1349738	19457	394	FRANCE
82014000	- HACHES, SERPES ET OUTILS SIMILAIRES A TAILLANTS	2777	90571	1305	1691	ITALIE
82014000	- HACHES, SERPES ET OUTILS SIMILAIRES A TAILLANTS	30	80664	1163	2	JAPON
82014000	- HACHES, SERPES ET OUTILS SIMILAIRES A TAILLANTS	23	112443	1621	102	SUISSE
82014000	- HACHES, SERPES ET OUTILS SIMILAIRES A TAILLANTS	4408	68803	992	62	TURQUIE
<b>Total 82014000</b>		<b>121 287</b>	<b>4 911 152</b>	<b>70 792</b>	<b>37373</b>	
82015000	- SECATEURS (Y COMPRIS LES CISAILLES A VOLAILLE) MANIES A UNE MAIN	15	10093	145	30	ALLEMAGNE
82015000	- SECATEURS (Y COMPRIS LES CISAILLES A VOLAILLE) MANIES A UNE MAIN	99088	2938612	42358	113934	CHINE
82015000	- SECATEURS (Y COMPRIS LES CISAILLES A VOLAILLE) MANIES A UNE MAIN	3144	128464	1851	5374	E.A. UNIS
82015000	- SECATEURS (Y COMPRIS LES CISAILLES A VOLAILLE) MANIES A UNE MAIN	1219	755052	10884	2970	ESPAGNE
82015000	- SECATEURS (Y COMPRIS LES CISAILLES A VOLAILLE) MANIES A UNE MAIN	4504	121807	1755	4459	U.S.A
82015000	- SECATEURS (Y COMPRIS LES CISAILLES A VOLAILLE) MANIES A UNE MAIN	1023	1641991	23669	1207	FRANCE
82015000	- SECATEURS (Y COMPRIS LES CISAILLES A VOLAILLE) MANIES A UNE MAIN	1	10162	146	4	G. BRETAGNE
82015000	- SECATEURS (Y COMPRIS LES CISAILLES A VOLAILLE) MANIES A UNE MAIN	1626	217862	3141	134	ITALIE
82015000	- SECATEURS (Y COMPRIS LES CISAILLES A VOLAILLE) MANIES A UNE MAIN	10	24364	351	40	R.TCHEQUE
82015000	- SECATEURS (Y COMPRIS LES CISAILLES A VOLAILLE) MANIES A UNE MAIN	5000	193777	2793	500	TURQUIE
<b>Total 82015000</b>		<b>115 630</b>	<b>6 042 184</b>	<b>87 093</b>	<b>128652</b>	
82016000	- CISAILLES A HAIES, SECATEURS ET OUTIL	14	21283	307	9	ALLEMAGNE
82016000	- CISAILLES A HAIES, SECATEURS ET OUTIL	28951	913739	13170	18458	CHINE
82016000	- CISAILLES A HAIES, SECATEURS ET OUTIL	298	59224	854	150	EGYPTE
82016000	- CISAILLES A HAIES, SECATEURS ET OUTIL	665	35124	506	93	E.A. UNIS
82016000	- CISAILLES A HAIES, SECATEURS ET OUTIL	516	350052	5046	490	ESPAGNE
82016000	- CISAILLES A HAIES, SECATEURS ET OUTIL	5954	2176553	31374	5875	FRANCE
82016000	- CISAILLES A HAIES, SECATEURS ET OUTIL	101	62825	906	39	ITALIE
<b>Total 82016000</b>		<b>36 499</b>	<b>3 618 800</b>	<b>52 163</b>	<b>25114</b>	
82019000	- AUTRES OUTILS AGRICOLES, HORTICOLES OU FORESTIERS A MAIN	42	21870	315	50	ALLEMAGNE
82019000	- AUTRES OUTILS AGRICOLES, HORTICOLES OU FORESTIERS A MAIN	83452	2106613	30363	43466	CHINE
82019000	- AUTRES OUTILS AGRICOLES, HORTICOLES OU FORESTIERS A MAIN	5788	1606978	23166	10233	ESPAGNE
82019000	- AUTRES OUTILS AGRICOLES, HORTICOLES OU FORESTIERS A MAIN	214	86854	1252	212	U.S.A
82019000	- AUTRES OUTILS AGRICOLES, HORTICOLES OU FORESTIERS A MAIN	1784	493160	7110	1296	FRANCE
82019000	- AUTRES OUTILS AGRICOLES, HORTICOLES OU FORESTIERS A MAIN	1	4688	68	2	G. BRETAGNE
82019000	- AUTRES OUTILS AGRICOLES, HORTICOLES OU FORESTIERS A MAIN	1993	63103	909	655	ITALIE
82019000	- AUTRES OUTILS AGRICOLES, HORTICOLES OU FORESTIERS A MAIN	166	62481	901	655	POLOGNE
82019000	- AUTRES OUTILS AGRICOLES, HORTICOLES OU FORESTIERS A MAIN	56	124574	1796	119	R.TCHEQUE
<b>Total 82019000</b>		<b>93 496</b>	<b>4 570 321</b>	<b>65 880</b>	<b>56688</b>	
<b>CHAPITRE 82 &lt;Petits outillages agricoles&gt;</b>		<b>1 820 586</b>	<b>75 514 836</b>	<b>1 088 541</b>	<b>1 036 935</b>	
84248100	- AUTRES APPAREILS POUR L'AGRICULTURE OU L'HORTICULTURE	78	369535	5327	3	AUSTRALIE
84248100	- AUTRES APPAREILS POUR L'AGRICULTURE OU L'HORTICULTURE	140532	18475313	266321	158684	CHINE
84248100	- AUTRES APPAREILS POUR L'AGRICULTURE OU L'HORTICULTURE	113813	47697998	687571	53402	ESPAGNE
84248100	- AUTRES APPAREILS POUR L'AGRICULTURE OU L'HORTICULTURE	20585	6142183	88540	819	U.S.A
84248100	- AUTRES APPAREILS POUR L'AGRICULTURE OU L'HORTICULTURE	5497	5874136	84676	256	FORMOSE (T.)
84248100	- AUTRES APPAREILS POUR L'AGRICULTURE OU L'HORTICULTURE	8503	5751765	82911	43273	FRANCE
84248100	- AUTRES APPAREILS POUR L'AGRICULTURE OU L'HORTICULTURE	7478	2750398	39647	862	GRECE
84248100	- AUTRES APPAREILS POUR L'AGRICULTURE OU L'HORTICULTURE	4026	934195	13466	1	INDE
84248100	- AUTRES APPAREILS POUR L'AGRICULTURE OU L'HORTICULTURE	24381	18282840	263549	117842	ITALIE
84248100	- AUTRES APPAREILS POUR L'AGRICULTURE OU L'HORTICULTURE	30315	6235230	89881	726	JORDANIE
84248100	- AUTRES APPAREILS POUR L'AGRICULTURE OU L'HORTICULTURE	956	823187	11866	22	PORTUGAL
84248100	- AUTRES APPAREILS POUR L'AGRICULTURE OU L'HORTICULTURE	4339	2095062	30201	235	R. DE COREE
84248100	- AUTRES APPAREILS POUR L'AGRICULTURE OU L'HORTICULTURE	98219	18663184	269032	146	TUNISIE

POS - TARIF	LIBELLÉ	POIDS (kg)	VALEUR		Qté_comp (unités)	PAYS FOURNISSEURS
			D.A	\$ US		
84248100	- AUTRES APPAREILS POUR L'AGRICULTURE OU L'HORTICULTURE	87	285351	4113	3	TURQUIE
84248100	- AUTRES APPAREILS POUR L'AGRICULTURE OU L'HORTICULTURE	436	101177	1458	4	UE
Total 84248100		459 245	134 481 554	1 938 559	376278	
84249000	- PARTIES D' APPAREILS POUR L'AGRICULTURE OU L'HORTICULTURE	0	843	12	2	AFR. DU SUD
84249000	- PARTIES D' APPAREILS POUR L'AGRICULTURE OU L'HORTICULTURE	7923	15003183	216272	811361	ALLEMAGNE
84249000	- PARTIES D' APPAREILS POUR L'AGRICULTURE OU L'HORTICULTURE	11481	1535840	22139	3204	ANGOLA
84249000	- PARTIES D' APPAREILS POUR L'AGRICULTURE OU L'HORTICULTURE	63	175392	2528	4	AUSTRALIE
84249000	- PARTIES D' APPAREILS POUR L'AGRICULTURE OU L'HORTICULTURE	25	21412	309	1	AUTRICHE
84249000	- PARTIES D' APPAREILS POUR L'AGRICULTURE OU L'HORTICULTURE	94870	43315074	624388	88170	BELGIQUE
84249000	- PARTIES D' APPAREILS POUR L'AGRICULTURE OU L'HORTICULTURE	28	232182	3347	35	CANADA
84249000	- PARTIES D' APPAREILS POUR L'AGRICULTURE OU L'HORTICULTURE	512422	70378226	1014509	3606809	CHINE
84249000	- PARTIES D' APPAREILS POUR L'AGRICULTURE OU L'HORTICULTURE	314	353254	5091	111	DANEMARK
84249000	- PARTIES D' APPAREILS POUR L'AGRICULTURE OU L'HORTICULTURE	96	768274	11075	304	E.A. UNIS
84249000	- PARTIES D' APPAREILS POUR L'AGRICULTURE OU L'HORTICULTURE	94226	32722858	471703	1072060	ESPAGNE
84249000	- PARTIES D' APPAREILS POUR L'AGRICULTURE OU L'HORTICULTURE	130525	43077794	620968	13218	U.S.A
84249000	- PARTIES D' APPAREILS POUR L'AGRICULTURE OU L'HORTICULTURE	80	184688	2662	15	FINLANDE
84249000	- PARTIES D' APPAREILS POUR L'AGRICULTURE OU L'HORTICULTURE	403	996169	14361	795	FORMOSE (T.)
84249000	- PARTIES D' APPAREILS POUR L'AGRICULTURE OU L'HORTICULTURE	273434	169353210	2441229	4664303	FRANCE
84249000	- PARTIES D' APPAREILS POUR L'AGRICULTURE OU L'HORTICULTURE	788	1183665	17063	711	G. BRETAGNE
84249000	- PARTIES D' APPAREILS POUR L'AGRICULTURE OU L'HORTICULTURE	1	6538	94	10	HONGRIE
84249000	- PARTIES D' APPAREILS POUR L'AGRICULTURE OU L'HORTICULTURE	39	96476	1391	630	INDE
84249000	- PARTIES D' APPAREILS POUR L'AGRICULTURE OU L'HORTICULTURE	48869	77822049	1121811	565177	ITALIE
84249000	- PARTIES D' APPAREILS POUR L'AGRICULTURE OU L'HORTICULTURE	10	186662	2691	16	JAPON
84249000	- PARTIES D' APPAREILS POUR L'AGRICULTURE OU L'HORTICULTURE	46393	9170270	132190	1726660	JORDANIE
84249000	- PARTIES D' APPAREILS POUR L'AGRICULTURE OU L'HORTICULTURE	2499	1671294	24092	305014	PAYS-BAS
84249000	- PARTIES D' APPAREILS POUR L'AGRICULTURE OU L'HORTICULTURE	2	4057	58	2	PORTUGAL
84249000	- PARTIES D' APPAREILS POUR L'AGRICULTURE OU L'HORTICULTURE	10155	2868903	41354	5380	R. DE COREE
84249000	- PARTIES D' APPAREILS POUR L'AGRICULTURE OU L'HORTICULTURE	0	45896	662	32	R.TCHEQUE
84249000	- PARTIES D' APPAREILS POUR L'AGRICULTURE OU L'HORTICULTURE	3	54185	781	16	SLOVENIE
84249000	- PARTIES D' APPAREILS POUR L'AGRICULTURE OU L'HORTICULTURE	2	116448	1678	47	SUEDE
84249000	- PARTIES D' APPAREILS POUR L'AGRICULTURE OU L'HORTICULTURE	472	2810626	40514	25	SUISSE
84249000	- PARTIES D' APPAREILS POUR L'AGRICULTURE OU L'HORTICULTURE	1	6644	96	16	TADJIKISTAN
84249000	- PARTIES D' APPAREILS POUR L'AGRICULTURE OU L'HORTICULTURE	819	1033613	14900	725	TUNISIE
84249000	- PARTIES D' APPAREILS POUR L'AGRICULTURE OU L'HORTICULTURE	12121	6309650	90954	515488	TURQUIE
84249000	- PARTIES D' APPAREILS POUR L'AGRICULTURE OU L'HORTICULTURE	10	39975	576	2	UKRAINE
Total 84249000		1 248 074	481 545 350	6 941 498	13380343	
84321000	- CHARRUES	9328	754912	10881	34	ALLEMAGNE
84321000	- CHARRUES	57575	10795166	155615	56	FRANCE
84321000	- CHARRUES	7940	4953310	71402	10	ITALIE
84321000	- CHARRUES	2200	14670	211	2	POLOGNE
84321000	- CHARRUES	1490	127385	1836	2	SUEDE
84321000	- CHARRUES	590	203607	2935	1	TURQUIE
Total 84321000		79 123	16 849 050	242 880	105	
84322100	- HERSES A DISQUES (PULVERISEURS)	1600	245439	3538	6	FRANCE
84322100	- HERSES A DISQUES (PULVERISEURS)	6407	2070653	29848	13	ITALIE
84322100	- HERSES A DISQUES (PULVERISEURS)	592	33586	484	2	POLOGNE
84322100	- HERSES A DISQUES (PULVERISEURS)	1510	337911	4871	15	TURQUIE
Total 84322100		10 109	2 687 589	38 741	36	
84322900	- SCARIFICATEURS, CULTIVATEURS,EXTIRPATEURS, HOUES, SARCLEUSES, ET BI	63	24594	355	1	U.S.A
84322900	- SCARIFICATEURS, CULTIVATEURS,EXTIRPATEURS, HOUES, SARCLEUSES, ET BI	12401	1439395	20749	15	FRANCE
84322900	- SCARIFICATEURS, CULTIVATEURS,EXTIRPATEURS, HOUES, SARCLEUSES, ET BI	9434	602919	8691	1011	INDE
84322900	- SCARIFICATEURS, CULTIVATEURS,EXTIRPATEURS, HOUES, SARCLEUSES, ET BI	10705	3032704	43716	32	ITALIE
84322900	- SCARIFICATEURS, CULTIVATEURS,EXTIRPATEURS, HOUES, SARCLEUSES, ET BI	30	49120	708	1	JAPON
84322900	- SCARIFICATEURS, CULTIVATEURS,EXTIRPATEURS, HOUES, SARCLEUSES, ET BI	309	243172	3505	7	PORTUGAL
84322900	- SCARIFICATEURS, CULTIVATEURS,EXTIRPATEURS, HOUES, SARCLEUSES, ET BI	1660	228803	3298	2	SUEDE
84322900	- SCARIFICATEURS, CULTIVATEURS,EXTIRPATEURS, HOUES, SARCLEUSES, ET BI	1001	60957	879	2	TURQUIE
Total 84322900		35 603	5 681 664	81 901	1071	
84323000	- SEMOIRS, PLANTOIRS ET REPIQUEURS	700	47314	682	1	ALLEMAGNE
84323000	- SEMOIRS, PLANTOIRS ET REPIQUEURS	8660	4635116	66816	3	BRESIL
84323000	- SEMOIRS, PLANTOIRS ET REPIQUEURS	6000	288730	4162	3	CHINE



POS - TARIF	LIBELLÉ	POIDS (kg)	VALEUR		Qté_comp (unités)	PAYS FOURNISSEURS
			D.A	\$ US		
84323000	- SEMOIRS, PLANTOIRS ET REPIQUEURS	21930	9200563	132626	29	ESPAGNE
84323000	- SEMOIRS, PLANTOIRS ET REPIQUEURS	6546	3595004	51821	25	FRANCE
84323000	- SEMOIRS, PLANTOIRS ET REPIQUEURS	1580	1726984	24894	2	INDE
84323000	- SEMOIRS, PLANTOIRS ET REPIQUEURS	2450	1887967	27215	1	SUEDE
Total 84323000		47 866	21 381 678	308 216	64	
84324000	- EPANDEURS DE FUMIER ET DISTRIBUTEURS D'ENGRAIS	382	20941	302	10	CHYPRE
84324000	- EPANDEURS DE FUMIER ET DISTRIBUTEURS D'ENGRAIS	287	77667	1120	2	ESPAGNE
84324000	- EPANDEURS DE FUMIER ET DISTRIBUTEURS D'ENGRAIS	42	16396	236	2	U.S.A
84324000	- EPANDEURS DE FUMIER ET DISTRIBUTEURS D'ENGRAIS	1046	423002	6099	16	FRANCE
84324000	- EPANDEURS DE FUMIER ET DISTRIBUTEURS D'ENGRAIS	700	387604	5587	4	ITALIE
Total 84324000		2 457	925 610	13 344	34	
84328000	- AUTRES MACHINES, APPAREILS ET ENGRS AGRICOLES	2300	217961	3143	17	ALLEMAGNE
84328000	- AUTRES MACHINES, APPAREILS ET ENGRS AGRICOLES	602	185405	2673	4	CHINE
84328000	- AUTRES MACHINES, APPAREILS ET ENGRS AGRICOLES	500	86638	1249	1	ESPAGNE
84328000	- AUTRES MACHINES, APPAREILS ET ENGRS AGRICOLES	160	452820	6527	1	U.S.A
84328000	- AUTRES MACHINES, APPAREILS ET ENGRS AGRICOLES	1187	67465	973	10	FORMOSE (T.)
84328000	- AUTRES MACHINES, APPAREILS ET ENGRS AGRICOLES	5679	6645834	95802	81	FRANCE
84328000	- AUTRES MACHINES, APPAREILS ET ENGRS AGRICOLES	6953	4520443	65162	20	ITALIE
84328000	- AUTRES MACHINES, APPAREILS ET ENGRS AGRICOLES	3000	39122	564	1	POLOGNE
84328000	- AUTRES MACHINES, APPAREILS ET ENGRS AGRICOLES	290	230810	3327	6	PORTUGAL
84328000	- AUTRES MACHINES, APPAREILS ET ENGRS AGRICOLES	350	41122	593	1	SUEDE
84328000	- AUTRES MACHINES, APPAREILS ET ENGRS AGRICOLES	10	56672	817	1	TUNISIE
Total 84328000		21 031	12 544 292	180 830	143	
84329000	- PARTIES DE MACHINES ,APPAREILS ET ENGRS AGRICOLES	500	28432	410	1	ALLEMAGNE
84329000	- PARTIES DE MACHINES ,APPAREILS ET ENGRS AGRICOLES	2304	540515	7792	108	CHINE
84329000	- PARTIES DE MACHINES ,APPAREILS ET ENGRS AGRICOLES	79065	12759605	183930	7112	ESPAGNE
84329000	- PARTIES DE MACHINES ,APPAREILS ET ENGRS AGRICOLES	69	51319	740	3	U.S.A
84329000	- PARTIES DE MACHINES ,APPAREILS ET ENGRS AGRICOLES	10446	13413207	193353	10567	FRANCE
84329000	- PARTIES DE MACHINES ,APPAREILS ET ENGRS AGRICOLES	193774	27595918	397796	174423	INDE
84329000	- PARTIES DE MACHINES ,APPAREILS ET ENGRS AGRICOLES	5736	2901581	41829	1621	ITALIE
84329000	- PARTIES DE MACHINES ,APPAREILS ET ENGRS AGRICOLES	109	78022	1125	5	MEXIQUE
Total 84329000		386 003	57 368 599	826 975	193840	
84331100	- TONDEUSES A GAZON: A MOTEUR, DONT LE DISPOSITIF DE COUPE HORIZONTAL	380	402596	5804	30	ALLEMAGNE
84331100	- TONDEUSES A GAZON: A MOTEUR, DONT LE DISPOSITIF DE COUPE HORIZONTAL	370	802565	11569	24	AUTRICHE
84331100	- TONDEUSES A GAZON: A MOTEUR, DONT LE DISPOSITIF DE COUPE HORIZONTAL	2904	222317	3204	37	CHINE
84331100	- TONDEUSES A GAZON: A MOTEUR, DONT LE DISPOSITIF DE COUPE HORIZONTAL	300	18425	266	9	ESPAGNE
84331100	- TONDEUSES A GAZON: A MOTEUR, DONT LE DISPOSITIF DE COUPE HORIZONTAL	4310	2404093	34654	34	FRANCE
84331100	- TONDEUSES A GAZON: A MOTEUR, DONT LE DISPOSITIF DE COUPE HORIZONTAL	1360	1306987	18840	160	G. BRETAGNE
84331100	- TONDEUSES A GAZON: A MOTEUR, DONT LE DISPOSITIF DE COUPE HORIZONTAL	6744	4462163	64322	334	ITALIE
84331100	- TONDEUSES A GAZON: A MOTEUR, DONT LE DISPOSITIF DE COUPE HORIZONTAL	500	449261	6476	1	PAYS-BAS
84331100	- TONDEUSES A GAZON: A MOTEUR, DONT LE DISPOSITIF DE COUPE HORIZONTAL	3737	2507224	36142	134	PORTUGAL
Total 84331100		20 605	12 575 631	181 277	763	
84331900	- AUTRES TONDEUSES A GAZON	39	82333	1187	1	ALLEMAGNE
84331900	- AUTRES TONDEUSES A GAZON	23669	1346030	19403	1094	CHINE
84331900	- AUTRES TONDEUSES A GAZON	1058	149493	2155	38	ESPAGNE
84331900	- AUTRES TONDEUSES A GAZON	295	114775	1654	5	U.S.A
84331900	- AUTRES TONDEUSES A GAZON	2374	68388	986	7	FORMOSE (T.)
84331900	- AUTRES TONDEUSES A GAZON	2111	776283	11189	46	FRANCE
84331900	- AUTRES TONDEUSES A GAZON	930	676750	9755	252	G. BRETAGNE
84331900	- AUTRES TONDEUSES A GAZON	3590	1269628	18302	99	ITALIE
Total 84331900		34 066	4 483 680	64 631	1542	
84332000	- FAUCHEUSES, Y COMPRIS LES BARRES DE COUPE A MONTER SUR TRACTEUR	1000	42582	614	1	ALLEMAGNE
84332000	- FAUCHEUSES, Y COMPRIS LES BARRES DE COUPE A MONTER SUR TRACTEUR	1793	696857	10045	1	U.S.A
84332000	- FAUCHEUSES, Y COMPRIS LES BARRES DE COUPE A MONTER SUR TRACTEUR	3198	498926	7192	10	FRANCE
Total 84332000		5 991	1 238 365	17 851	12	
84333000	- AUTRES MACHINES ET APPAREILS DE FENAIISON	17	3268	47	12	ALLEMAGNE
84333000	- AUTRES MACHINES ET APPAREILS DE FENAIISON	3920	66145	954	61	CHINE
84333000	- AUTRES MACHINES ET APPAREILS DE FENAIISON	6205	3575692	51544	1578	FRANCE
Total 84333000		10 142	3 645 105	52 545	1651	



POS - TARIF	LIBELLÉ	POIDS (kg)	VALEUR		Qté_comp (unités)	PAYS FOURNISSEURS
			D.A	\$ US		
84334000	- PRESSES A PAILLE OU A FOURRAGE, Y LES PRESSES RAMASSEUSES	3650	349600	5040	5	FRANCE
Total 84334000		3 650	349 600	5 040	5	
84335100	- MOISSONNEUSES-BATTEUSES	66600	3477978	50135	2015	ALLEMAGNE
84335100	- MOISSONNEUSES-BATTEUSES	11000	500622	7216	6001	BELGIQUE
84335100	- MOISSONNEUSES-BATTEUSES	9400	469696	6771	1	ESPAGNE
84335100	- MOISSONNEUSES-BATTEUSES	9500	519306	7486	2	U.S.A
84335100	- MOISSONNEUSES-BATTEUSES	338800	13892269	200252	70	FRANCE
84335100	- MOISSONNEUSES-BATTEUSES	12500	1223661	17639	2	ITALIE
84335100	- MOISSONNEUSES-BATTEUSES	13000	593369	8553	3	PAYS-BAS
84335100	- MOISSONNEUSES-BATTEUSES	4500	166696	2403	2	SUEDE
84335100	- MOISSONNEUSES-BATTEUSES	20560	971324	14003	8	UE
Total 84335100		485 860	21 814 921	314 458	8104	
84335300	- MACHINES POUR LA RECOLTE DES RACINES OU TUBERCULES	4000	161605	2329	2	FRANCE
84335300	- MACHINES POUR LA RECOLTE DES RACINES OU TUBERCULES	4600	1627237	23457	11	TURQUIE
Total 84335300		8 600	1 788 842	25 786	13	
84335900	- AUTRES MACHINES ET APPAREILS POUR LA RECOLTE	2551	277319	3997	130	CHINE
84335900	- AUTRES MACHINES ET APPAREILS POUR LA RECOLTE	1130	886182	12774	2	ESPAGNE
84335900	- AUTRES MACHINES ET APPAREILS POUR LA RECOLTE	506	196759	2837	4	U.S.A
84335900	- AUTRES MACHINES ET APPAREILS POUR LA RECOLTE	7198	1982978	28584	31	FRANCE
Total 84335900		11 385	3 343 238	48 192	167	
84336010	- TRIEURS A OEUF, FRUITS ET AUTRES PRODUITS AGRICOLES	2900	2417079	34842	7	ESPAGNE
84336010	- TRIEURS A OEUF, FRUITS ET AUTRES PRODUITS AGRICOLES	38000	9786387	141072	3	FRANCE
84336010	- TRIEURS A OEUF, FRUITS ET AUTRES PRODUITS AGRICOLES	7050	5209618	75097	6	PAYS-BAS
Total 84336010		47 950	17 413 084	251 011	16	
84336090	- MACHINES POUR LE NETTOYAGE, A USAGE AGRICOLE	900	18552	267	84	CHINE
84336090	- MACHINES POUR LE NETTOYAGE, A USAGE AGRICOLE	2300	875401	12619	1	ESPAGNE
84336090	- MACHINES POUR LE NETTOYAGE, A USAGE AGRICOLE	6690	1849841	26666	5	FRANCE
84336090	- MACHINES POUR LE NETTOYAGE, A USAGE AGRICOLE	50	39671	572	1	ITALIE
Total 84336090		9 940	2 783 465	40 124	91	
84339000	- PARTIES DE MACHINES, POUR LA REC. OU LE BATTAGE DES PROD. AGRICOLES	10398	8249379	118913	27516	ALLEMAGNE
84339000	- PARTIES DE MACHINES, POUR LA REC. OU LE BATTAGE DES PROD. AGRICOLES	1	7681	111	2	BELGIQUE
84339000	- PARTIES DE MACHINES, POUR LA REC. OU LE BATTAGE DES PROD. AGRICOLES	17818	1183794	17065	19615	CHINE
84339000	- PARTIES DE MACHINES, POUR LA REC. OU LE BATTAGE DES PROD. AGRICOLES	3192	743677	10721	800	ESPAGNE
84339000	- PARTIES DE MACHINES, POUR LA REC. OU LE BATTAGE DES PROD. AGRICOLES	28427	20315270	292844	6575	FRANCE
84339000	- PARTIES DE MACHINES, POUR LA REC. OU LE BATTAGE DES PROD. AGRICOLES	38904	10061993	145046	18923	INDE
84339000	- PARTIES DE MACHINES, POUR LA REC. OU LE BATTAGE DES PROD. AGRICOLES	10644	6373982	91883	11108	ITALIE
84339000	- PARTIES DE MACHINES, POUR LA REC. OU LE BATTAGE DES PROD. AGRICOLES	12735	4067566	58634	8297	TURQUIE
84339000	- PARTIES DE MACHINES, POUR LA REC. OU LE BATTAGE DES PROD. AGRICOLES	2447	2029271	29252	1295	UE
Total 84339000		124 566	53 032 613	764 469	94131	
84341000	- MACHINES A TRAIRE	708	19485	281	80	CHINE
84341000	- MACHINES A TRAIRE	2990	3653002	52658	2	ESPAGNE
84341000	- MACHINES A TRAIRE	79486	35146588	506639	1076	TURQUIE
Total 84341000		83 184	38 819 075	559 578	1158	
84342000	- MACHINES ET APPAREILS DE LAITERIE	8931	38334389	552593	14	ALLEMAGNE
84342000	- MACHINES ET APPAREILS DE LAITERIE	9355	298975	4309	826	CHINE
84342000	- MACHINES ET APPAREILS DE LAITERIE	14654	4224015	60889	27	ESPAGNE
84342000	- MACHINES ET APPAREILS DE LAITERIE	319	842523	12145	1	U.S.A
84342000	- MACHINES ET APPAREILS DE LAITERIE	3200	9945407	143364	1	FORMOSE (T.)
84342000	- MACHINES ET APPAREILS DE LAITERIE	73812	196457005	2831939	3240	FRANCE
84342000	- MACHINES ET APPAREILS DE LAITERIE	5293	13534739	195103	8	ITALIE
84342000	- MACHINES ET APPAREILS DE LAITERIE	9881	6096141	87877	472	TURQUIE
Total 84342000		125 445	269 733 194	3 888 219	4589	
84349000	- PARTIES DES MACHINES A TRAIRE ET MACHINES ET APPAREILS DE LAITERIE	555	1104829	15926	352	ALLEMAGNE
84349000	- PARTIES DES MACHINES A TRAIRE ET MACHINES ET APPAREILS DE LAITERIE	6061	666094	9601	147	CHINE
84349000	- PARTIES DES MACHINES A TRAIRE ET MACHINES ET APPAREILS DE LAITERIE	1	43790	632	23	DANEMARK
84349000	- PARTIES DES MACHINES A TRAIRE ET MACHINES ET APPAREILS DE LAITERIE	10794	8698291	125386	5649	ESPAGNE
84349000	- PARTIES DES MACHINES A TRAIRE ET MACHINES ET APPAREILS DE LAITERIE	35115	61563637	887437	25108	FRANCE
84349000	- PARTIES DES MACHINES A TRAIRE ET MACHINES ET APPAREILS DE LAITERIE	650	891257	12848	1	G. BRETAGNE
84349000	- PARTIES DES MACHINES A TRAIRE ET MACHINES ET APPAREILS DE LAITERIE	716	609041	8779	14	GRECE

POS - TARIF	LIBELLE	POIDS (kg)	VALEUR		Qté_comp (unités)	PAYS FOURNISSEURS
			D.A	\$ US		
84349000	- PARTIES DES MACHINES A TRAIRE ET MACHINES ET APPAREILS DE LAITERIE	51	265536	3828	0	INDE
84349000	- PARTIES DES MACHINES A TRAIRE ET MACHINES ET APPAREILS DE LAITERIE	76950	31165228	449249	3127	ITALIE
84349000	- PARTIES DES MACHINES A TRAIRE ET MACHINES ET APPAREILS DE LAITERIE	1	19679	284	3	R.TCHEQUE
84349000	- PARTIES DES MACHINES A TRAIRE ET MACHINES ET APPAREILS DE LAITERIE	2	102018	1470	13	SUEDE
84349000	- PARTIES DES MACHINES A TRAIRE ET MACHINES ET APPAREILS DE LAITERIE	6	210529	3035	1	SUISSE
84349000	- PARTIES DES MACHINES A TRAIRE ET MACHINES ET APPAREILS DE LAITERIE	824	560309	8077	870	TURQUIE
Total 84349000		131 726	105 900 238	1 526 552	35308	
84361000	- MACHINES ET APPAREILS POUR LA PREPARATION DES ALIMENTS OU PROVENDE	1876	2646565	38150	2	BELGIQUE
84361000	- MACHINES ET APPAREILS POUR LA PREPARATION DES ALIMENTS OU PROVENDE	1680	860435	12403	14	BRESIL
84361000	- MACHINES ET APPAREILS POUR LA PREPARATION DES ALIMENTS OU PROVENDE	15400	6593149	95041	1	CANADA
84361000	- MACHINES ET APPAREILS POUR LA PREPARATION DES ALIMENTS OU PROVENDE	5000	1312024	18913	1	CHINE
84361000	- MACHINES ET APPAREILS POUR LA PREPARATION DES ALIMENTS OU PROVENDE	40580	9444937	136149	2	ESPAGNE
84361000	- MACHINES ET APPAREILS POUR LA PREPARATION DES ALIMENTS OU PROVENDE	182195	122260744	1762395	114	FRANCE
84361000	- MACHINES ET APPAREILS POUR LA PREPARATION DES ALIMENTS OU PROVENDE	44311	24317500	350538	10	ITALIE
84361000	- MACHINES ET APPAREILS POUR LA PREPARATION DES ALIMENTS OU PROVENDE	500	145554	2098	100	TURQUIE
Total 84361000		291 542	167 580 908	2 415 687	244	
84362100	- COUVEUSES ET ELEVEUSES	49312	43081835	621027	47	BELGIQUE
84362100	- COUVEUSES ET ELEVEUSES	18807	5357234	77224	3	CHINE
84362100	- COUVEUSES ET ELEVEUSES	10800	788023	11359	1	ESPAGNE
84362100	- COUVEUSES ET ELEVEUSES	9	69513	1002	2	U.S.A
84362100	- COUVEUSES ET ELEVEUSES	37382	8964252	129221	2311	FRANCE
84362100	- COUVEUSES ET ELEVEUSES	147	13845	200	2	G. BRETAGNE
84362100	- COUVEUSES ET ELEVEUSES	182017	54030661	778858	32328	ITALIE
84362100	- COUVEUSES ET ELEVEUSES	6809	5198121	74931	1378	PAYS-BAS
84362100	- COUVEUSES ET ELEVEUSES	105422	459789130	6627888	6	SUISSE
84362100	- COUVEUSES ET ELEVEUSES	108690	17861527	257476	778	TUNISIE
84362100	- COUVEUSES ET ELEVEUSES	12655	1817216	26195	5	TURQUIE
Total 84362100		532 050	596 971 357	8 605 381	36861	
84362900	- AUTRES MACHINES ET APPAREILS POUR L'AVICULTURE	99880	35978763	518635	4	ALLEMAGNE
84362900	- AUTRES MACHINES ET APPAREILS POUR L'AVICULTURE	2267	1402568	20218	1	BELGIQUE
84362900	- AUTRES MACHINES ET APPAREILS POUR L'AVICULTURE	1500	199401	2874	1	CHINE
84362900	- AUTRES MACHINES ET APPAREILS POUR L'AVICULTURE	709	980947	14140	11	DANEMARK
84362900	- AUTRES MACHINES ET APPAREILS POUR L'AVICULTURE	4200	715149	10309	2310	EGYPTE
84362900	- AUTRES MACHINES ET APPAREILS POUR L'AVICULTURE	5826	314679	4537	7	E.A. UNIS
84362900	- AUTRES MACHINES ET APPAREILS POUR L'AVICULTURE	63800	14883895	214553	6002	ESPAGNE
84362900	- AUTRES MACHINES ET APPAREILS POUR L'AVICULTURE	52741	23765070	342575	9	U.S.A
84362900	- AUTRES MACHINES ET APPAREILS POUR L'AVICULTURE	395422	60942320	878487	32610	FRANCE
84362900	- AUTRES MACHINES ET APPAREILS POUR L'AVICULTURE	860467	265995508	3834341	83212	ITALIE
84362900	- AUTRES MACHINES ET APPAREILS POUR L'AVICULTURE	27647	13366680	192681	2	PAYS-BAS
84362900	- AUTRES MACHINES ET APPAREILS POUR L'AVICULTURE	9396	14337920	206682	1	SUISSE
84362900	- AUTRES MACHINES ET APPAREILS POUR L'AVICULTURE	1140	1648488	23763	285	THAILANDE
84362900	- AUTRES MACHINES ET APPAREILS POUR L'AVICULTURE	11484	2030017	29263	2301	TURQUIE
Total 84362900		1 536 479	436 561 405	6 293 058	126756	
84368000	- AUTRES MACHINES ET APPAREILS POUR L'AGRICULTURE	14451	8330636	120087	407	ALLEMAGNE
84368000	- AUTRES MACHINES ET APPAREILS POUR L'AGRICULTURE	48413	19989226	288146	182	BELGIQUE
84368000	- AUTRES MACHINES ET APPAREILS POUR L'AGRICULTURE	29691	771442	11121	51	CHINE
84368000	- AUTRES MACHINES ET APPAREILS POUR L'AGRICULTURE	12	17449	252	44	DANEMARK
84368000	- AUTRES MACHINES ET APPAREILS POUR L'AGRICULTURE	37120	16940857	244203	953	ESPAGNE
84368000	- AUTRES MACHINES ET APPAREILS POUR L'AGRICULTURE	12386	6773484	97640	951	FRANCE
84368000	- AUTRES MACHINES ET APPAREILS POUR L'AGRICULTURE	44848	21413764	308679	23862	ITALIE
84368000	- AUTRES MACHINES ET APPAREILS POUR L'AGRICULTURE	1711	1415611	20406	109	THAILANDE
84368000	- AUTRES MACHINES ET APPAREILS POUR L'AGRICULTURE	5587	800479	11539	128	TURQUIE
Total 84368000		194 219	76 452 948	1 102 073	26687	
84369100	- PARTIES DE MACHINES OU APPAREILS D'AVICULTURE	1091	163454	2357	137	ALLEMAGNE
84369100	- PARTIES DE MACHINES OU APPAREILS D'AVICULTURE	9487	6907969	99579	2884	BELGIQUE
84369100	- PARTIES DE MACHINES OU APPAREILS D'AVICULTURE	208	287526	4145	132	DANEMARK
84369100	- PARTIES DE MACHINES OU APPAREILS D'AVICULTURE	20005	574644	8283	21	ESPAGNE
84369100	- PARTIES DE MACHINES OU APPAREILS D'AVICULTURE	18	402275	5799	15	U.S.A
84369100	- PARTIES DE MACHINES OU APPAREILS D'AVICULTURE	38236	6996899	100861	17	FRANCE
84369100	- PARTIES DE MACHINES OU APPAREILS D'AVICULTURE	10	13907	200	11	G. BRETAGNE

POS - TARIF	LIBELLÉ	POIDS (kg)	VALEUR		Qté_comp (unités)	PAYS FOURNISSEURS
			D.A	\$ US		
84369100	-- PARTIES DE MACHINES OU APPAREILS D'AVICULTURE	90227	34501534	497341	82018	ITALIE
84369100	-- PARTIES DE MACHINES OU APPAREILS D'AVICULTURE	139	180596	2603	1	PAYS-BAS
84369100	-- PARTIES DE MACHINES OU APPAREILS D'AVICULTURE	7990	1240391	17881	92160	TURQUIE
Total 84369100		167 411	51 269 195	739 049	177396	
84369900	-- AUTRES PARTIES D'AUTRES MACHINES ET APPAREILS POUR L'AGRICULTURE	149	694624	10013	447	ALLEMAGNE
84369900	-- AUTRES PARTIES D'AUTRES MACHINES ET APPAREILS POUR L'AGRICULTURE	20	28463	410	11	BELGIQUE
84369900	-- AUTRES PARTIES D'AUTRES MACHINES ET APPAREILS POUR L'AGRICULTURE	4800	39964	576	4003	CHINE
84369900	-- AUTRES PARTIES D'AUTRES MACHINES ET APPAREILS POUR L'AGRICULTURE	12095	9852884	142030	11644	FRANCE
84369900	-- AUTRES PARTIES D'AUTRES MACHINES ET APPAREILS POUR L'AGRICULTURE	8364	3376463	48672	6351	ITALIE
84369900	-- AUTRES PARTIES D'AUTRES MACHINES ET APPAREILS POUR L'AGRICULTURE	32	19647	283	20	R. DE COREE
84369900	-- AUTRES PARTIES D'AUTRES MACHINES ET APPAREILS POUR L'AGRICULTURE	4000	298752	4306	1655	TURQUIE
Total 84369900		29 460	14 310 797	206 290	24131	
84371000	-- MACHINES POUR LE NET. LE TRIAGE OU LE CRIBLAGE DES GRAINS DES L. SECS	929	25592	369	20	CHINE
84371000	-- MACHINES POUR LE NET. LE TRIAGE OU LE CRIBLAGE DES GRAINS DES L. SECS	8742	8540038	123105	15	ESPAGNE
84371000	-- MACHINES POUR LE NET. LE TRIAGE OU LE CRIBLAGE DES GRAINS DES L. SECS	1000	1731180	24955	2	FRANCE
84371000	-- MACHINES POUR LE NET. LE TRIAGE OU LE CRIBLAGE DES GRAINS DES L. SECS	31714	62325137	898421	10	ITALIE
84371000	-- MACHINES POUR LE NET. LE TRIAGE OU LE CRIBLAGE DES GRAINS DES L. SECS	1550	748712	10793	2	SYRIE
84371000	-- MACHINES POUR LE NET. LE TRIAGE OU LE CRIBLAGE DES GRAINS DES L. SECS	141520	40284803	580709	92	TURQUIE
Total 84371000		185 455	113 655 462	1 638 352	141	
84378000	-- AUTRES MACHINES ET APPAREILS POUR LA MINOTERIE	147	279235	4025	3	ALLEMAGNE
84378000	-- AUTRES MACHINES ET APPAREILS POUR LA MINOTERIE	708	748607	10791	2	BELGIQUE
84378000	-- AUTRES MACHINES ET APPAREILS POUR LA MINOTERIE	3796	4117810	59359	8	CHINE
84378000	-- AUTRES MACHINES ET APPAREILS POUR LA MINOTERIE	250	42945	619	1	EGYPTE
84378000	-- AUTRES MACHINES ET APPAREILS POUR LA MINOTERIE	1444	1357801	19573	90	ESPAGNE
84378000	-- AUTRES MACHINES ET APPAREILS POUR LA MINOTERIE	5	24353	351	24	U.S.A
84378000	-- AUTRES MACHINES ET APPAREILS POUR LA MINOTERIE	17496	441685	6367	54	ETHIOPIE
84378000	-- AUTRES MACHINES ET APPAREILS POUR LA MINOTERIE	13213	16237746	234069	28	FRANCE
84378000	-- AUTRES MACHINES ET APPAREILS POUR LA MINOTERIE	219391	181434027	2615382	133	ITALIE
84378000	-- AUTRES MACHINES ET APPAREILS POUR LA MINOTERIE	19372	1175850	16950	7	SUISSE
84378000	-- AUTRES MACHINES ET APPAREILS POUR LA MINOTERIE	288	79608	1147	2	SYRIE
84378000	-- AUTRES MACHINES ET APPAREILS POUR LA MINOTERIE	211067	52998619	763979	5	TURQUIE
Total 84378000		487 177	258 938 286	3 732 612	357	
84379000	-- PARTIES DE MACH. POUR LE NET. LE TRIAGE OU LE CRIBLAGE DES GRAINS OU	2244	8831038	127301	4259	ALLEMAGNE
84379000	-- PARTIES DE MACH. POUR LE NET. LE TRIAGE OU LE CRIBLAGE DES GRAINS OU	11648	8951269	129032	168	ESPAGNE
84379000	-- PARTIES DE MACH. POUR LE NET. LE TRIAGE OU LE CRIBLAGE DES GRAINS OU	8	13327	193	9	U.S.A
84379000	-- PARTIES DE MACH. POUR LE NET. LE TRIAGE OU LE CRIBLAGE DES GRAINS OU	118358	54300067	782739	226	FRANCE
84379000	-- PARTIES DE MACH. POUR LE NET. LE TRIAGE OU LE CRIBLAGE DES GRAINS OU	5024	133374	1922	5003	G. BRETAGNE
84379000	-- PARTIES DE MACH. POUR LE NET. LE TRIAGE OU LE CRIBLAGE DES GRAINS OU	8000	1555151	22418	40	INDE
84379000	-- PARTIES DE MACH. POUR LE NET. LE TRIAGE OU LE CRIBLAGE DES GRAINS OU	239239	105853568	1525887	6510	ITALIE
84379000	-- PARTIES DE MACH. POUR LE NET. LE TRIAGE OU LE CRIBLAGE DES GRAINS OU	583	1910287	27535	1217	SUISSE
84379000	-- PARTIES DE MACH. POUR LE NET. LE TRIAGE OU LE CRIBLAGE DES GRAINS OU	80112	21177698	305276	22627	TURQUIE
Total 84379000		465 216	202 725 779	2 922 303	40059	
CHAPITRE 84 <Matériels agricoles>		7 281 630	3 188 852 574	45 967 482	14 532 096	
87011090	-- AUTRES MOTOCULTEURS	63	24594	355	2	U.S.A
87011090	-- AUTRES MOTOCULTEURS	2100	1544974	22271	8	ITALIE
87011090	-- AUTRES MOTOCULTEURS	3300	2311459	33320	1	JAPON
87011090	-- AUTRES MOTOCULTEURS	1147	1126748	16243	15	PORTUGAL
Total 87011090		6 610	5 007 775	72 189	26	
87013020	-- AUTRES TRACTEURS A CHENILLES , AGRICOLES	64922	15312079	220724	37	CHINE
87013020	-- AUTRES TRACTEURS A CHENILLES , AGRICOLES	6000	360065	5190	3	FRANCE
87013020	-- AUTRES TRACTEURS A CHENILLES , AGRICOLES	124300	57966362	835587	32	ITALIE
Total 87013020		195 222	73 638 506	1 061 501	72	
87013090	-- AUTRES TRACTEURS A CHENILLES	2000	189670	2734	2	ALLEMAGNE
87013090	-- AUTRES TRACTEURS A CHENILLES	4760	969785	13980	401	FRANCE
Total 87013090		6 760	1 159 455	16 714	403	
87019020	-- TRACTEURS PNEUMATIQUE DE 60 A 70 CV , AGRICOLES	567145	46846085	675291	9958	ALLEMAGNE
87019020	-- TRACTEURS PNEUMATIQUE DE 60 A 70 CV , AGRICOLES	44400	7911189	114042	12	BELARUS
87019020	-- TRACTEURS PNEUMATIQUE DE 60 A 70 CV , AGRICOLES	134947	26500911	382015	45	CHINE
87019020	-- TRACTEURS PNEUMATIQUE DE 60 A 70 CV , AGRICOLES	10800	382623	5516	4	U.S.A

POS - TARIF	LIBELLÉ	POIDS (kg)	VALEUR		Qté_comp (unités)	PAYS FOURNISSEURS
			D.A	\$ US		
87019020	-- TRACTEURS PNEUMATIQUE DE 60 A 70 CV , AGRICOLES	210173	18964132	273368	2105	FRANCE
87019020	-- TRACTEURS PNEUMATIQUE DE 60 A 70 CV , AGRICOLES	19900	674668	9725	3	G. BRETAGNE
87019020	-- TRACTEURS PNEUMATIQUE DE 60 A 70 CV , AGRICOLES	116096	27775890	400391	46	INDE
87019020	-- TRACTEURS PNEUMATIQUE DE 60 A 70 CV , AGRICOLES	20500	14879637	214491	14	ITALIE
87019020	-- TRACTEURS PNEUMATIQUE DE 60 A 70 CV , AGRICOLES	7823	8030885	115766	10	JAPON
87019020	-- TRACTEURS PNEUMATIQUE DE 60 A 70 CV , AGRICOLES	73575	4106837	59200	25	PAYS-BAS
87019020	-- TRACTEURS PNEUMATIQUE DE 60 A 70 CV , AGRICOLES	1000	727558	10488	1	SUEDE
87019020	-- TRACTEURS PNEUMATIQUE DE 60 A 70 CV , AGRICOLES	50480	23801656	343102	21	TURQUIE
Total 87019020		1 256 839	180 602 071	2 603 395	12244	
87019030	-- AUTRES TRACTEURS AGRICOLES D'UNE PUISSANCE > OU = 60 CV MAIS N'EXCED	113415	13938097	200920	59	ALLEMAGNE
87019030	-- AUTRES TRACTEURS AGRICOLES D'UNE PUISSANCE > OU = 60 CV MAIS N'EXCED	20332	10144701	146236	5	BRESIL
87019030	-- AUTRES TRACTEURS AGRICOLES D'UNE PUISSANCE > OU = 60 CV MAIS N'EXCED	144792	35380157	510008	40	CHINE
87019030	-- AUTRES TRACTEURS AGRICOLES D'UNE PUISSANCE > OU = 60 CV MAIS N'EXCED	56280	9668874	139379	31	FRANCE
87019030	-- AUTRES TRACTEURS AGRICOLES D'UNE PUISSANCE > OU = 60 CV MAIS N'EXCED	89364	25645240	369677	34	INDE
87019030	-- AUTRES TRACTEURS AGRICOLES D'UNE PUISSANCE > OU = 60 CV MAIS N'EXCED	75202	30522750	439986	21	ITALIE
87019030	-- AUTRES TRACTEURS AGRICOLES D'UNE PUISSANCE > OU = 60 CV MAIS N'EXCED	2405	1630986	23511	1	MEXIQUE
87019030	-- AUTRES TRACTEURS AGRICOLES D'UNE PUISSANCE > OU = 60 CV MAIS N'EXCED	11345	443023	6386	4	PAYS-BAS
87019030	-- AUTRES TRACTEURS AGRICOLES D'UNE PUISSANCE > OU = 60 CV MAIS N'EXCED	71500	31790604	458263	20	TURQUIE
Total 87019030		584 635	159 164 432	2 294 366	215	
87019040	-- AUTRES TRACTEURS AGRICOLES	235253	28295757	407891	4092	ALLEMAGNE
87019040	-- AUTRES TRACTEURS AGRICOLES	15200	1445149	20832	5	BELGIQUE
87019040	-- AUTRES TRACTEURS AGRICOLES	6000	262827	3789	1	CANADA
87019040	-- AUTRES TRACTEURS AGRICOLES	75592	16439285	236973	36	CHINE
87019040	-- AUTRES TRACTEURS AGRICOLES	158150	20975816	302367	609	FRANCE
87019040	-- AUTRES TRACTEURS AGRICOLES	25500	3665517	52840	7	G. BRETAGNE
87019040	-- AUTRES TRACTEURS AGRICOLES	37523	16594318	239208	6	ITALIE
87019040	-- AUTRES TRACTEURS AGRICOLES	2120	68883	993	1	PAYS-BAS
Total 87019040		555 338	87 747 552	1 264 893	4757	
87019090	-- AUTRES TRACTEURS PNEUMATIQUES AGRICOLES	56745	15928739	229614	18	ALLEMAGNE
87019090	-- AUTRES TRACTEURS PNEUMATIQUES AGRICOLES	5485	574896	8287	24	CHINE
87019090	-- AUTRES TRACTEURS PNEUMATIQUES AGRICOLES	1470	174755	2520	3	ESPAGNE
87019090	-- AUTRES TRACTEURS PNEUMATIQUES AGRICOLES	39600	40202722	579525	4	FINLANDE
87019090	-- AUTRES TRACTEURS PNEUMATIQUES AGRICOLES	37249	3946929	56895	16	FRANCE
87019090	-- AUTRES TRACTEURS PNEUMATIQUES AGRICOLES	3500	675523	9738	1	G. BRETAGNE
87019090	-- AUTRES TRACTEURS PNEUMATIQUES AGRICOLES	338536	302249689	4356947	5	ITALIE
87019090	-- AUTRES TRACTEURS PNEUMATIQUES AGRICOLES	9179	862877	12438	3	PAYS-BAS
87019090	-- AUTRES TRACTEURS PNEUMATIQUES AGRICOLES	8000	752818	10852	1	POLOGNE
87019090	-- AUTRES TRACTEURS PNEUMATIQUES AGRICOLES	2240	898463	12951	1	PORTUGAL
Total 87019090		502 004	366 267 411	5 279 767	76	
CHAPITRE 87 <Tracteurs agricoles>		3 107 408	873 587 202	12 592 825	17 793	
Total produits agricoles et/ou destinées à l'agriculture		12 219 013 566	421 514 408 000	6 076 154 774	8 393 294 255	
Total tous produits tous pays		22 273 106 669	1 903 647 575 738	27 441 189 051	32 395 070 329	

#### 4<sup>e</sup>) IMPORTATIONS PAR PAYS

TAB. 15: IMPORTATIONS PAR PAYS DE PROVENANCE

" Année 2007"

Année 2007

Pays fournisseurs	Tous Produits				Produits agricoles et / ou destinés à l'agriculture				Part de produits agricoles et/ou destinés à l'agri. dans le pays
	Poids (Tonnes)	Valeur			Poids (Tonnes)	Valeur			
		1000 D.A	1000 \$ US	%		1000 D.A	1000 \$ US	%	
FRANCE	3 388 066	318 458 000	4 590 591	16.73	2 800 990	74 910 057	1 079 833	17.77	23.52
ITALIE	1 425 016	164 282 658	2 368 144	8.63	81 348	5 420 587	78 138	1.29	3.30
CHINE	1 593 831	159 135 570	2 293 947	8.36	150 950	6 566 903	94 662	1.56	4.13
U.S.A	2 574 157	157 671 747	2 272 848	8.28	1 766 480	36 227 981	522 228	8.59	22.98
ALLEMAGNE	825 684	122 413 126	1 764 592	6.43	509 940	11 079 377	159 710	2.63	9.05
ESPAGNE	1 340 346	107 378 911	1 547 873	5.64	219 853	12 170 085	175 432	2.89	11.33
JAPON	129 597	73 335 513	1 057 136	3.85	77	50 172	723	0.01	0.07
TURQUIE	629 095	65 843 899	949 144	3.46	77 180	7 195 411	103 722	1.71	10.93
ARGENTINE	2 132 937	61 006 554	879 413	3.20	2 094 047	53 456 454	770 578	12.68	87.62
R. DE COREE	197 386	56 065 846	808 192	2.95	28	9 004	130	0.00	0.02
BELGIQUE	362 918	49 366 129	711 616	2.59	177 844	16 455 022	237 200	3.90	33.33
BRESIL	1 083 951	42 561 371	613 525	2.24	1 046 064	32 866 261	473 769	7.80	77.22
G. BRETAGNE	135 943	37 093 113	534 699	1.95	31 935	2 214 795	31 926	0.53	5.97
UKRAINE	668 475	33 494 032	482 818	1.76	169 787	12 525 727	180 559	2.97	37.40
CANADA	815 101	31 471 465	453 663	1.65	670 312	15 020 074	216 515	3.56	47.73
INDE	169 492	30 685 063	442 327	1.61	56 347	3 580 121	51 608	0.85	11.67
SUEDE	222 274	25 334 567	365 199	1.33	190 286	9 361 442	134 946	2.22	36.95
AUTRICHE	389 132	24 372 770	351 335	1.28	310 221	9 662 777	139 289	2.29	39.65
SUISSE	16 623	23 979 023	345 659	1.26	4 205	1 774 924	25 586	0.42	7.40
PAYS-BAS	212 306	23 377 989	336 995	1.23	148 643	10 793 475	155 589	2.56	46.17
EGYPTE	247 017	17 586 878	253 516	0.92	14 330	1 366 432	19 697	0.32	7.77
FINLANDE	288 650	17 388 911	250 662	0.91	264 419	13 367 619	192 695	3.17	76.87
POLOGNE	295 600	16 792 693	242 068	0.88	141 838	9 047 313	130 418	2.15	53.88
TUNISIE	338 651	14 396 543	207 527	0.76	33 764	1 898 590	27 368	0.45	13.19
F. DE RUSSIE	251 131	12 382 743	178 498	0.65	70 408	2 565 557	36 983	0.61	20.72
N. ZELANDE	58 070	12 262 512	176 765	0.64	57 719	12 165 688	175 369	2.89	99.21
MEXIQUE	204 155	11 705 955	168 742	0.61	184 086	7 229 955	104 220	1.72	61.76
INDONESIE	131 214	11 650 849	167 948	0.61	78 266	4 683 017	67 506	1.11	40.19
GRECE	152 000	10 621 726	153 113	0.56	20 382	1 324 848	19 098	0.31	12.47
COTE D'IVOIRE	72 263	9 541 101	137 536	0.50	71 115	9 395 299	135 434	2.23	98.47
REP TCHEQUE	68 194	9 444 286	136 140	0.50	27 927	577 266	8 321	0.14	6.11
DANEMARK	20 818	9 182 594	132 368	0.48	16 639	1 698 201	24 480	0.40	18.49
IRLANDE	21 765	9 020 644	130 033	0.47	20 420	4 453 844	64 202	1.06	49.37
THAILANDE	60 566	8 792 018	126 737	0.46	26 207	854 351	12 316	0.20	9.72
MALAISIE	103 554	8 737 685	125 954	0.46	42 608	2 632 426	37 947	0.62	30.13
A. SEOUDITE	56 646	8 281 497	119 378	0.44	4 573	221 559	3 194	0.05	2.68
BULGARIE	129 606	7 923 385	114 216	0.42	16 219	479 630	6 914	0.11	6.05
HONGRIE	40 766	7 500 874	108 126	0.39	38 508	1 068 176	15 398	0.25	14.24
ROUMANIE	79 804	7 323 926	105 575	0.38	44 164	1 068 996	15 410	0.25	14.60
JORDANIE	5 638	6 800 797	98 034	0.36	3 180	758 132	10 929	0.18	11.15
PORTUGAL	60 704	6 080 462	87 650	0.32	23 944	1 058 387	15 257	0.25	17.41
UE	9 442	5 390 871	77 710	0.28	1 551	122 665	1 768	0.03	2.28
MAROC	141 035	4 559 531	65 726	0.24	8 790	794 517	11 453	0.19	17.43
EQUATEUR	156 365	4 129 660	59 529	0.22	155 987	4 073 529	58 720	0.97	98.64
AUSTRALIE	284 816	4 106 944	59 202	0.22	4 651	704 847	10 160	0.17	17.16
AF. DU SUD	9 361	3 976 539	57 322	0.21	3 247	181 181	2 612	0.04	4.56
VIET-NAM	36 966	3 757 980	54 172	0.20	35 883	3 577 261	51 566	0.85	95.19
FORMOSE	19 850	3 700 869	53 348	0.19	13	17 311	250	0.00	0.47



Pays fournisseurs	Tous Produits				Produits agricoles et / ou destinés à l'agriculture				Part de produits agricoles et/ou destinés à l'agri. dans le pays
	Poids (Tonnes)	Valeur			Poids (Tonnes)	Valeur			
		1000 D.A	1000 \$ US	%		1000 D.A	1000 \$ US	%	
E. A. UNIS	41 267	3 512 273	50 630	0.18	16 792	785 966	11 330	0.19	22.38
SLOVENIE	57 056	2 767 240	39 890	0.15	40 780	1 221 640	17 610	0.29	44.15
SINGAPOUR	13 351	2 750 952	39 655	0.14	11 868	664 102	9 573	0.16	24.14
LITUANIE	83 896	2 205 986	31 799	0.12	70 779	1 441 737	20 783	0.34	65.36
BAHREIN	5 461	1 836 715	26 476	0.10	0	1	0	0.00	0.00
LIBAN	14 114	1 760 947	25 384	0.09	959	62 360	899	0.01	3.54
PEROU	24 897	1 746 365	25 174	0.09	597	57 581	830	0.01	3.30
IRAN	15 518	1 662 551	23 966	0.09	6 939	278 782	4 019	0.07	16.77
TADJIKISTAN	13 610	1 538 053	22 171	0.08	5 406	207 900	2 997	0.05	13.52
SYRIE	30 052	1 528 476	22 033	0.08	7 821	213 514	3 078	0.05	13.97
LUXEMBOURG	11 155	1 409 251	20 314	0.07	211	18 334	264	0.00	1.30
YUGOSLAVIE	19 598	1 405 280	20 257	0.07	4 167	88 080	1 270	0.02	6.27
R.P.D. DE COREE	14 366	1 353 868	19 516	0.07	0	0	0	0.00	0.00
PORTO-RICO	5	1 318 852	19 011	0.07	0	0	0	0.00	0.00
URUGUAY	6 583	1 262 826	18 204	0.07	6 528	1 257 133	18 122	0.30	99.55
REP SLOVAQUE	9 937	1 113 273	16 048	0.06	43	6 339	91	0.00	0.57
LETONIE	32 069	1 041 655	15 016	0.05	19 646	504 282	7 269	0.12	48.41
KAZAKHSTAN	31 391	952 271	13 727	0.05	29 955	668 748	9 640	0.16	70.23
PAKISTAN	25 714	941 523	13 572	0.05	19 975	484 898	6 990	0.12	51.50
QATAR	7 264	798 969	11 517	0.04	0	0	0	0.00	0.00
CHYPRE	373	757 552	10 920	0.04	174	3 782	55	0.00	0.50
CROATIE	5 016	757 261	10 916	0.04	384	14 328	207	0.00	1.89
GEORGIE	4 586	721 978	10 407	0.04	4 425	713 409	10 284	0.17	98.81
NORVEGE	7 859	705 385	10 168	0.04	6 567	161 486	2 328	0.04	22.89
PARAGUAY	8 522	533 784	7 695	0.03	8 522	533 784	7 695	0.13	100.00
ZIMBABWE	1 479	481 165	6 936	0.03	1 478	478 902	6 903	0.11	99.53
CAMEROUN	4 899	480 523	6 927	0.03	4 898	480 375	6 925	0.11	99.97
GUINEE	4 770	477 844	6 888	0.03	4 604	465 163	6 705	0.11	97.35
HONG KONG	5 481	468 300	6 751	0.02	199	4 596	66	0.00	0.98
PHILIPPINES	1 454	461 453	6 652	0.02	1 147	80 870	1 166	0.02	17.53
KOWEIT	3 849	390 068	5 623	0.02	41	771	11	0.00	0.20
CUBA	129	314 467	4 533	0.02	100	14 326	207	0.00	4.56
B. HERZEGOVINE	3 797	299 668	4 320	0.02	2 140	71 808	1 035	0.02	23.96
MAURITANIE	68 875	284 020	4 094	0.01	2	991	14	0.00	0.35
UGANDA	2 207	273 795	3 947	0.01	2 207	273 795	3 947	0.06	100.00
CHILI	2 445	254 960	3 675	0.01	2 247	183 717	2 648	0.04	72.06
COLOMBIE	6 598	243 663	3 512	0.01	5 605	146 551	2 113	0.03	60.14
BENGLADESH	2 753	186 142	2 683	0.01	40	4 406	64	0.00	2.37
ETHIOPIE	3 983	181 647	2 618	0.01	3 983	181 647	2 618	0.04	100.00
MALTE	249	180 341	2 600	0.01	134	9 608	138	0.00	5.33
MALAWI	732	161 460	2 327	0.01	730	157 621	2 272	0.04	97.62
TOGO	1 065	143 489	2 068	0.01	1 058	141 701	2 043	0.03	98.75
PALESTINE	10	136 646	1 970	0.01	0	0	0	0.00	0.00
TANZANIE	758	135 254	1 950	0.01	717	134 249	1 935	0.03	99.26
OMAN	2 214	131 623	1 897	0.01	1 599	96 216	1 387	0.02	73.10
GHANA	1 603	124 711	1 798	0.01	520	15 149	218	0.00	12.15
SRI_LANKA	1 042	115 675	1 667	0.01	138	11 714	169	0.00	10.13
SENEGAL	840	90 093	1 299	0.00	804	78 452	1 131	0.02	87.08
COSTA RICA	85	75 899	1 094	0.00	65	2 447	35	0.00	3.22
NIGERIA	432	66 190	954	0.00	265	36 770	530	0.01	55.55
MADAGASCAR	675	65 784	948	0.00	672	63 384	914	0.02	96.35
VENEZUELA	203	62 455	900	0.00	0	0	0	0.00	0.00

Pays fournisseurs	Tous Produits				Produits agricoles et / ou destinés à l'agriculture				Part de produits agricoles et/ou destinés à l'agri. dans le pays
	Poids (Tonnes)	Valeur			Poids (Tonnes)	Valeur			
		1000 D.A	1000 \$ US	%		1000 D.A	1000 \$ US	%	
SOUDAN	860	61 556	887	0.00	754	56 088	809	0.01	91.12
CAMBODGE	892	54 819	790	0.00	51	1 709	25	0.00	3.12
LIBYE	2 697	53 674	774	0.00	300	7 331	106	0.00	13.66
GABON	698	51 368	740	0.00	698	51 258	739	0.01	99.79
PANAMA	910	40 652	586	0.00	164	5 509	79	0.00	13.55
CONGO	428	36 559	527	0.00	241	22 608	326	0.01	61.84
LIECHTENSTEIN	317	32 536	469	0.00	298	29 511	425	0.01	90.70
BELARUS	59	32 047	462	0.00	48	8 676	125	0.00	27.07
TRI. ET TOBAGO	502	28 723	414	0.00	0	0	0	0.00	0.00
CENTRAFRIQUE	186	24 908	359	0.00	186	24 805	358	0.01	99.59
BURKINA FASO	188	24 626	355	0.00	0	0	0	0.00	0.00
YEMEN	386	16 214	234	0.00	22	736	11	0.00	4.54
SEYCHELLES	125	16 099	232	0.00	125	12 767	184	0.00	79.30
ISLANDE	40	12 175	176	0.00	4	211	3	0.00	1.73
MALI	11	11 301	163	0.00	0	0	0	0.00	0.00
SWAZILAND	2	11 016	159	0.00	0	0	0	0.00	0.00
ANDORRE	23	9 793	141	0.00	22	3 688	53	0.00	37.66
GRENADE	100	8 713	126	0.00	96	8 661	125	0.00	99.40
ESTONIE	250	8 709	126	0.00	0	0	0	0.00	0.00
ANGOLA	90	7 786	112	0.00	67	4 954	71	0.00	63.62
NAMIBIE	73	7 774	112	0.00	69	3 402	49	0.00	43.77
BELIZE	114	7 157	103	0.00	113	6 053	87	0.00	84.57
EL SALVADOR	32	6 030	87	0.00	25	3 552	51	0.00	58.90
AFGANISTANT	144	5 290	76	0.00	140	5 027	72	0.00	95.04
BOLIVIE	115	4 619	67	0.00	115	4 619	67	0.00	100.00
LESOTHO	17	3 518	51	0.00	0	0	0	0.00	0.00
LIBERIA	21	3 502	50	0.00	0	0	0	0.00	0.00
BRU. DARUSSALAM	2	3 253	47	0.00	0	0	0	0.00	0.00
MICRONESIE(états féd	3	2 843	41	0.00	0	0	0	0.00	0.00
MALDIVES	17	2 692	39	0.00	0	0	0	0.00	0.00
AZERBAIDJAN	0	2 272	33	0.00	0	0	0	0.00	0.00
NIGER	223	2 016	29	0.00	145	1 758	25	0.00	87.17
TCHAD	10	1 718	25	0.00	0	0	0	0.00	0.00
MAURICE	0	1 546	22	0.00	0	0	0	0.00	0.00
BOTSWANA	1	1 475	21	0.00	0	0	0	0.00	0.00
ZAIRE	0	1 148	17	0.00	0	0	0	0.00	0.00
KENYA	34	1 127	16	0.00	7	219	3	0.00	19.42
HAITI	0	1 125	16	0.00	0	0	0	0.00	0.00
ALBANIE	20	997	14	0.00	0	0	0	0.00	0.00
MONGOLIE	15	793	11	0.00	0	0	0	0.00	0.00
REP DE MOLDOVA	0	682	10	0.00	0	0	0	0.00	0.00
DOMINIQUE	3	586	8	0.00	3	102	1	0.00	17.35
St MARIN	1	522	8	0.00	0	0	0	0.00	0.00
SAO TOME ET P.	200	521	8	0.00	0	0	0	0.00	0.00
MARTINIQUE	0	482	7	0.00	0	0	0	0.00	0.00
St KITS ET NEVIS	15	455	7	0.00	0	0	0	0.00	0.00
R. DOMINICAINE	3	246	4	0.00	3	105	2	0.00	42.50
KIRGHIZISTAN	0	203	3	0.00	0	0	0	0.00	0.00
SOMALIE	5	157	2	0.00	5	157	2	0.00	100.00
GUYANA	3	153	2	0.00	3	137	2	0.00	88.97
FIDJI	1	146	2	0.00	0	0	0	0.00	0.00
HONDURAS	0	133	2	0.00	0	0	0	0.00	0.00

Pays fournisseurs	Tous Produits				Produits agricoles et / ou destinés à l'agriculture				Part de produits agricoles et/ou destinés à l'agri. dans le pays
	Poids (Tonnes)	Valeur			Poids (Tonnes)	Valeur			
		1000 D.A	1000 \$ US	%		1000 D.A	1000 \$ US	%	
SIERRA LEONE	1	127	2	0.00	0	0	0	0.00	0.00
GUATEMALA	3	103	1	0.00	3	103	1	0.00	100.00
MOLDAVIE	1	102	1	0.00	0	0	0	0.00	0.00
MYANMAR	0	91	1	0.00	0	0	0	0.00	0.00
ILES BERMUDES	0	68	1	0.00	0	0	0	0.00	0.00
BIRMANIE	0	60	1	0.00	0	0	0	0.00	0.00
BENIN	0	44	1	0.00	0	0	0	0.00	0.00
IRAK	0	39	1	0.00	0	0	0	0.00	0.00
TURKMENISTAN	0	20	0	0.00	0	0	0	0.00	0.00
ERYTREE	0	10	0	0.00	0	0	0	0.00	0.00
ST VIN. GRENADINE	0	6	0	0.00	0	0	0	0.00	0.00
GUINEE EQUA.	0	6	0	0.00	0	0	0	0.00	0.00
ANT. ET BARBUDA	0	4	0	0.00	0	0	0	0.00	0.00
NEPAL	0	2	0	0.00	0	0	0	0.00	0.00
Total	22 273 107	1 903 647 576	27 441 189	100.00	12 219 014	421 514 408	6 076 155	100.00	22.14

Tab. 16: Classification des Importations agricoles par pays de Provenance

Pays Fournisseurs	POS-TARIF	LIBELLÉ	POIDS (kg)	VALEUR		QTE_COMP (unités)
				D.A	\$ US	
AFGANISTANT	07149000	AUTRES RACINES ET TUBERCULES	5 000	99 032	1 427	100
	08062000	RAISINS SECS .	59 350	2 810 674	40 516	11 870
	09093000	GRAINES DE CUMIN	63 925	1 828 574	26 359	2 074
	09109900	AUTRES EPICES	1 300	86 762	1 250	2
	12119000	AUTRES RACINES DE PLANTES	10 050	201 952	2 911	553
Total AFGANISTANT			139 625	5 026 994	72 463	14 599
AFRIQUE DU SUD	03037800	MERLUS (MERLUCCIIUS SPP.) CONGELES	80 264	4 418 294	63 691	80 264
	03037900	AUTRES, POISSONS CONGELES	13 903	799 055	11 518	13 903
	08013100	NOIX DE CAJOU EN COQUES	210	14 752	213	210
	08043000	ANANAS	15 460	554 984	8 000	15 460
	08044000	AVOCATS	2 112	77 025	1 110	2 112
	08051000	ORANGES	199 223	4 950 357	71 361	134 123
	08052000	MANDARINES (Y COMPRIS LES TANGERINES ET SATSUMAS)	4 000	96 135	1 386	4 000
	08061000	RAISINS FRAIS .	93 494	3 442 377	49 621	93 494
	08062000	RAISINS SECS .	2 238 325	80 656 076	1 162 661	1 290 723
	08082000	POIRES ET COINGS FRAIS	3 018	82 377	1 188	3 018
	08091000	ABRICOTS FRAIS	1 741	70 141	1 011	1 741
	08093000	PCHES, Y COMPRIS LES BRUGNONS ET NECTARINES FRAIS	723	32 459	469	723
	08094000	PRUNES ET PRUNELLES FRAICHES	23 567	835 804	12 047	23 567
	10070010	SORGHO A GRAINS DE SEMENCE	200 000	9 064 123	130 659	200 000
	17049000	AUTRES SUCRERIES SANS CACAO	2	12 318	178	1
	20084000	POIRES AUTREMENT PREP. OU CONSERVEES	900	73 639	1 062	912
	21069091	AUTRES PREPARATIONS ALIMENTAIRES NON CONDITIONNEES OU DETAIL	53 820	3 353 799	48 345	53 820
	21069099	AUTRES PREPA. COMPOSEES , EXTRAITS CONCEN. ENTRANT DANS LA F	6 635	2 665 484	38 423	1 728
	22042100	AUTRE VINS, EN RECIPIENTS D'UNE CONTENANCE < OU = 2 LITRES	412	31 813	459	513
	24011000	TABACS NON ECOTES	247 600	65 635 207	946 135	0
	33012900	HUILES ESSENTIELLES D'AUTRES PLANTES	146	122 192	1 761	190
	44031000	B. BRUTS TRAITES A LA CREOSOTE OU D'AUTRES AGENTS DE CONSER.	61 600	4 191 715	60 423	480
	84249000	PARTIES D' APPAREILS POUR L'AGRICULTURE OU L'HORTICULTURE	0	843	12	2
Total AFRIQUE DU SUD			3 247 155	181 180 969	2 611 733	1 920 984
ALLEMAGNE	01051140	POUSSINS DITS D'UN JOURS "REPRO-CHAIR"	1 232	9 746 602	140 498	30 540
	02023000	VIANDES BOVINES CONGELEES, DESOSSEES	24 245	10 011 856	144 321	24 245
	04021000	LAIT ET CREME DE LAIT,POUDRE,GRANULES...,DONT LA M.G. < OU = à 1,5%	719 201	220 289 026	3 175 480	719 201
	04022100	LAIT ET C. DE LAIT EN POUDRE SANS SUCRES OU AUTRES,DONT M.G > à 1,5%	123 037	36 389 493	524 557	124 051
	04022900	AUTRES LAIT ET C. DE LAIT EN POUDRE ...,SANS DE SUCRE...,DONT M.G < à 1,5%	18 810	2 454 237	35 378	18 810
	04041000	LACTOSERUM, MME CONCENTRE OU ADD. DE SUCRES OU AUTRES EDULC	700	173 688	2 504	28
	04051000	BEURRE	150 000	24 389 327	351 573	0
	04063000	FROMAGES FONDUS, AUTRES QUE RPES OU EN POUDRE	50 770	17 241 381	248 535	6 514
	04069020	FROMAGES DE FONTE POUR LA TRANSFORMATION	263 353	54 294 479	782 660	218 892
	04069090	AUTRES ,AUTRES FROMAGES DE FONTE OU A PATE MOLLE NON CUITE	199 910	20 329 708	293 054	199 350
	04090000	MIEL NATUREL.	55 052	10 204 549	147 099	27 771
	06029090	AUTRES PLANTES VIVANTES, BOUTURES ET GREFFONS; BLANC DE CHAM	1 000	989 855	14 269	1 540
	07011000	POMMES DE TERRE A L'ETAT FRAIS OU REFRIGERE DE SEMENCE (A)	342 400	18 455 910	266 042	342 400
	07123990	AUTRES (1)	50	23 132	333	50
	07129090	AUTRES LEGUMES; MELANGES DE LEGUMES	100	45 329	653	100
	08081000	POMMES FRAICHES	391 940	11 166 869	160 971	391 940
	09011100	CAFE NON TORREFIE, NON DECAFEINE	2	3 862	56	25
	09019000	AUTRES CAFES	5	769	11	1
	09021000	THE VERT (NON FERMENTE) PRESENTE EN EMBALLAGES < OU = 3 kgs	2	68	1	2
	09023000	THE NOIR (FERMENTE) ET THE PARTIELLEMENT FERMENTE < OU = 3 kgs	2 800	765 672	11 037	2 800
	10019090	AUTRE FROMENT (BLE) ET METEIL (DE CONSOMMATION)	459 565 089	7 914 616 040	114 089 650	216 691 211
	10030090	AUTRE ORGE (DE CONSOMMATION)	24 551 040	395 342 401	5 698 884	245 510
	11071000	MALT NON TORREFIE	2 224 225	102 104 018	1 471 835	2 224 225
	11072000	MALT TORREFIE	487 500	26 585 243	383 227	9 750
	11081100	AMIDON DE FROMENT (BLE)	2	23 332	336	2
	11081200	AMIDON DE MAIS	78 725	4 810 506	69 344	78 725
	11081300	FECULE DE POMMES DE TERRE	50	92 807	1 338	50
	11081900	AUTRES AMIDONS ET FECULES	400	357 184	5 149	400
	12099900	AUTRES GRAINES FOURRAGERES	70	1 312 666	18 922	0
	12102000	CONES DE HOUBLON, BROYES, MOULUS ...	31 298	42 353 041	610 521	30 455
	12129990	AUTRES RACINES SERVANT A L'ALIMENTATION HUMAINE	150	468 865	6 759	150
	13012000	GOMME ARABIQUE	585	450 679	6 496	86
	13021300	SUCS ET EXTRAITS DE HOUBLON	2 817	11 544 204	166 410	2 817
	13021900	AUTRES SUCS ET EXTRAITS VEGETAUX	9 275	4 694 461	67 671	9 275
	13022000	MATIERES PECTIQUES, PECTINATES ET PECTATES	20 350	20 210 165	291 331	10 750
	13023900	AUTRES MUCILLAGES ET APAISSANTS DERIVES DES VEGETAUX	4 001	2 863 743	41 281	4 002

Pays Fournisseurs	POS- TARIF	LIBELLÉ	POIDS (kg)	VALEUR		QTE_COMP (unités)
				D.A	\$ US	
G N E	15050000	GRAISSE DE SUINT ET SUBSTANCES GRASSE DERIVES Y COMPRIS LA LANC	153	171 194	2 468	150
	15091090	-- AUTRES HUILES D'OLIVES VIERGES	1	15 054	217	5
	15131110	-- HUILE DE COCO BRUTE POUR L'INDUSTRIE ALIMENTAIRE	400	275 992	3 978	1
	15131190	-- AUTRES HUILES BRUTES DE COCO	20 000	2 357 241	33 980	23
	15159099	-- AUTRES HUILES DE JOJOBA ET SES FRACTIONS (1)	400	446 470	6 436	400
	15162020	-- HUILE DE RICIN	40	88 234	1 272	40
	15162090	-- AUTRES GRAISSES ET HUILES VEGETALES	23 040	58 375 181	841 482	23 040
	15200000	-- GLYCEROLE BRUT; EAUX ET LESSIVES GLYCERINEUSES	4	7 034	101	0
	16010000	-- SAUCISSES, SAUCISSONS ET PRODUITS SIMILAIRES	1	344	5	5
	16021000	-- PREPARATIONS HOMOGENISEES	3	620	9	15
A L L E M A G N E	16030000	EXTRAITS ET JUS DE VIANDE, DE POISSONS OU DE CRUSTACEES...	1	2 052	30	0
	16041200	-- PREPARATIONS ET CONSERVES DE HARENGS	5	862	12	25
	17019900	-- SUCRES BRUTS ADD. D'AROMA. OU DE COLORANTS D'AUTRES PLANTES	41	62 551	902	47
	17021100	-- LACTOSE ET SIROP DE LACTOSE CONTENANT 99% OU PLUS DE LACTOSE	43 500	8 922 794	128 622	11 870
	17021900	-- AUTRES LACTOSE ET SIROP DE LACTOSE	3 850	1 304 440	18 803	3 850
	17023000	-- GLUCOSE ET SIROP DE GLUCOSE, SANS FRUCTOSE OU CONT. 20% DE FR	537 287	21 154 897	304 948	537 287
	17024000	-- GLUCOSE ET SIROP DE GLUCOSE, CONTENANT 20% à 50% EXCLUS DE FR	0	1 411	20	1
	17029000	-- AUTRES SUCRES, Y COMPRIS LE SUCRE INVERTI	19 593	2 661 312	38 362	3 008
	17049000	-- AUTRES SUCRERIES SANS CACAO	23 201	6 681 967	96 320	11 450
	18050000	-- POUDRE DE CACAO, SANS SUCRES OU D'AUTRES EDULCORANTS	620 700	30 369 086	437 770	620 700
	18061000	-- POUDRE DE CACAO, AVEC SUCRES OU D'AUTRES EDULCORANTS	2 800	594 161	8 565	2 800
	18063100	-- CHOCOLATS PRESENTES EN TAB. ,BARRES OU BATONS FOURRES	400 322	112 255 160	1 618 163	220 341
	18069000	-- AUTRES CHOCO. ET AUTRES PREP. ALIM. CONTNANT DU CACAO	13 293	2 233 688	32 199	20 993
	19019000	-- AUTRES PREPARATIONS D'EXTRAITS DE MALTS	806	242 612	3 498	807
	19023000	-- AUTRES PATES ALIMENTAIRES E	2	689	10	20
	19041000	-- PROD. A BASE DE CEREAL. OBTENUS PAR SOUFFLAGE OU GRILLAGE	17 330	1 458 160	21 018	14 429
	19042000	-- PREP. ALIM. OBTENUS A PARTIR DE FLOCONS DE CERE. NON GRILLES	14 367	1 841 858	26 551	2 024
	19049000	-- AUTRES PROD. A BASE DE CEREAL. OBTENUS PAR SOUFFLAGE OU GRILLA	19	8 138	117	19
	19051000	-- PAIN CROUSTILLANT DIT "KNCKEBROT"	15	1 034	15	30
	19059020	-- PAIN DE CONSOMMATION COURANTE, PAIN AZYME OU MATZE	6 180	1 569 265	22 621	2 400
	19059090	-- AUTRES PRODUITS DE LA BOULANGERIE ET DE LA PATISserie	51	11 518	166	119
	20019090	-- AUTRES PARTIES COMES. DE PLANTES.PREP. OU CONS. AU VINAIGRE OU	13	1 379	20	20
	20052000	-- P.DE TERRE CONS. AUTREMENT QU'AU VINAIGRE, NON CONGELEES	29 937	3 068 140	44 228	12 992
A L L E M A G N E	20081100	-- ARACHIDES AUTREMENT PREP. OU CONSERVES	480	31 997	461	369
	20081900	-- AUTRES, Y COMPRIS LES MELANGES AUTREMENT PREP. OU CONSERVES	2 012	229 626	3 310	1 172
	20088000	-- FRAISES AUTREMENT PREP. OU CONSERVEES	3 840	1 692 486	24 397	3 840
	20091200	-- JUS D'ORANGE NON CONGELES, D'UNE VALEUR BRIX N'EXCEDANT PAS 20	26 661	4 976 081	71 730	26 661
	20091900	-- AUTRES JUS D'ORANGE	18 859	4 807 954	69 308	18 778
	20093900	-- AUTRES JUS DE TOUT AUTRES AGRUMES	2 880	935 357	13 483	2 880
	20094900	-- AUTRES JUS D'ANANAS	3 840	1 071 907	15 452	3 840
	20099000	-- MELANGES DE JUS DE FRUITS	63 440	13 041 500	187 994	50 107
	21011100	-- EXTRAITS, ESSENCES ET CONCENTRES DE CAFE	42 484	46 397 820	668 827	37 151
	21011200	-- PREPA. A BASE D'EXT. , ESSENCES OU CONCENTRE OU A BASE DE CAFE	40	13 339	192	45
	21013000	-- CHICOREE TORREFIEE ET AUTRES SUCCEDANES TORREFIES DU CAFE	2 132	1 452 476	20 938	15 582
	21032000	-- TOMATO-KETCHUP ET AUTRES SAUCES TOMATES	550	113 567	1 637	1 440
	21033090	-- MOUTARDE PREPAREE	4	1 076	16	39
	21039090	-- AUTRES PREPA. POUR SAUCES ET AUTRES SAUCES PREPA.	7 822	4 731 542	68 205	7 914
	21061000	-- CONCENTRATS DE PROTEINES ET SUBSTANCES PROTEIQUES TEXTUREES	42 183	3 180 523	45 847	9 729
	21069010	-- PREPA.. COMPOSEES , EXTRAITS CONCEN. ENTRANT DANS LA FABRI. D	1 543 086	317 726 401	4 580 047	1 397 324
	21069091	-- AUTRES PREPARATIONS ALIMENTAIRES NON CONDITIONNEES OU DETAI	768 799	155 607 049	2 243 086	629 467
	21069099	-- AUTRES PREPA.. COMPOSEES , EXTRAITS CONCEN. ENTRANT DANS LA F	44 747	52 410 823	755 507	187 074
	22011000	-- EAUX MINERALES ET EAUX GAZEIFIEES	108	3 380	49	112
	22021000	-- EAUX, Y COMPRIS LES EAUX MINERALES ET LES EAUX GAZEIFIEES ADDITI	79	2 069	30	10
	22029000	-- AUTRES,EAUX MINERALES ET GAZEUZES ADDITIONNES DE SUCRES	50 000	11 072 303	159 608	221 832
	22030000	-- BIERES DE MALT.	7 153	485 262	6 995	63
	22060000	-- AUTRES BOISSONS FERMENTEES (CIDRE, POIRE,HYDROMEL...)	554	27 044	390	26
A L L E M A G N E	22071000	-- ALCOOL ETHYLIQUE NON DENATURE D'UN TITRE ALCOOMETRIQUE VOLUM	3 732	1 359 585	19 600	3 682
	22072000	-- ALCOOL ETHYLIQUE ET EAUX-DE-VIE DENATURES DE TOUTS TITRES	21	86 501	1 247	1
	22083000	-- WHISKIES	2	2 207	32	3
	22084000	-- RHUM ET TAFIA	10 454	907 846	13 087	38 016
	22089000	-- AUTRES PREPA. ALCOO. COMPOSEES DES TYPES UTILISES POUR LA FABR	70	268 716	3 874	1
	23099090	-- AUTRES PREPARATIONS DES TYPES UTILISEES POUR LES ANIMAUX	3 200	3 345 883	48 231	3 200
	24022010	-- CIGARETTES CONTENANTS DU TABAC BRUN	2 682	3 607 634	52 004	226 500
	25030000	--SOUFRES DE TOUTES ESPECE, A L'EXCLUSION DU SOUFRE SUBLIME, PRE	36 000	1 271 725	18 332	36 000
	25102000	-- PHOSPHATES DE CALCIUM NATUREL MOULUS	11 400	2 095 235	30 203	1
	30045090	-- MEDICAMENTS DES TYPES UTILISES EN PHARMACIE VETERINAIRE (1)(2)	6 500	2 269 360	32 713	1
	31021000	-- UREE, MME EN SOLUTION AQUEUSE	3 600	1 589 498	22 912	3 601
	31022900	-- AUTRES, SULFATE DE NITRATE D'AMMONIUM	5	43 513	627	1
	31029020	-- NITRATE AUTRE	4	14 606	211	4
	31042000	-- CHLORURE DE POTASSIUM	2 560 011	84 686 033	1 220 755	132 412
	31051000	-- PRODUITS DU PRESENT CHAPITRE PRESENTES EN EMBALLAGES < OU = 4	23	43 749	631	15
	31052000	-- ENGRAIS MINERAUX OU CHIMIQUES CONTENANT N. P. K	1	2 448	35	0

Pays Fournisseurs	POS- TARIF	LIBELLÉ	POIDS (kg)	VALEUR		QTE_COMP (unités)
				D.A	\$ US	
E	33011200	-- HUILES ESSENTIELLES D'ORANGE	19 626	5 807 349	83 712	9 738
	33011300	-- HUILES ESSENTIELLES DE CITRON	1 640	1 016 254	14 649	1 640
	33013000	-- RESINOIDES	1	3 286	47	0
	33019000	-- AUTRES, (OLEORESINES D'EXTRACTION, SOLUTIONS CONC. D'H. E...)	340	763 790	11 010	42
	38085010	-- INSECTICIDES PRES. DANS LES FORMES OU EMBA.. < OU = à 1 KG	5	36 389	525	4
	38085090	-- INSECTICIDES AUTRES QUE PRESENTES DANS EMBA. < OU = à 1 KG	16	176 528	2 545	100
	38089110	-- FONGICIDES PRESENTES DANS LES FORMES OU EMBA. < OU = à 1 KG	1 304	21 719 918	313 094	4 200
A L L E M A G N E	38089190	-- AUTRES FONGICIDES QUE CEUX DE 1 KG OU MOINS	13 556	21 928 648	316 103	13 443
	38089210	-- HERBICIDES PRESENTES DANS LES FORMES OU EMBA. < OU = à 1 KG	6 340	9 065 204	130 676	18 500
	38089290	-- AUTRES HERBICIDES QUE CEUX DE 1 KG OU MOINS	161 507	70 414 951	1 015 037	157 972
	38089390	-- AUTRES DESINFECTANTS QUE CEUX DE 1KG OU MOINS	8 180	30 308 810	436 904	3 380
	38089410	-- AUTRES PROD. DE TRAITE. PRESENTES DANS LES FORMES < OU = à 1 K	60	234 921	3 386	1 200
	38089490	-- AUTRES PRODUITS QUE CEUX DE 1 KG OU MOINS	93 991	32 872 237	473 854	79 295
	38089990	-- AUTRES PRODUITS NON DENOME AILLEURS QUE CEUX DE 1 KG OU MOI	648	535 257	7 715	643
	41041900	-- AUTRES CUIRS ET PEAUX PLEINE FLEUR, NON REFENDUE; COTES FLEUR	2 793	1 870 906	26 969	20 000
	41044900	--AUTRES CUIRS ET PEAUX PLEINE FLEUR, REFENDUE; COTES FLEUR	1 881	1 022 350	14 737	15 000
	41151000	--CUIRS RECONSTITUE A BASE DE CUIR OU DE FIBRES DE CUIR , EN PLAQUE	68 656	4 366 364	62 942	68 625
	44050000	-- LAINE (PAILLE) DE BOIS; FARINE DE BOIS.	48 600	6 202 244	89 406	48 000
	44071000	--BOIS SCIES OU DEOSSES LONGITUDINALEMENT D'UNE EPAISSEUR EXCE	3 130 296	138 099 681	1 990 714	6 222
	44079200	-- BOIS DE HETRE (fagus spp)	3 401 457	217 446 592	3 134 505	388
	44079900	-- AUTRES BOIS QUE DE HETRE	5 137 528	281 234 801	4 054 015	2 037
	44089010	-- FEUILLES DE PLACAGE , AUTRES QUE DE BOIS TROPICAUX	138 150	20 049 560	289 017	138 150
	44101900	-- AUTRES PANNEAUX DE PARTICULES; EN BOIS	11 449	554 807	7 998	204
	44109000	-- D'AUTRES MATIERES LIGNEUSES DE BOIS	107 304	37 670 066	543 017	811
	44129900	-- AUTRES BOIS C.-PLAQUE	15 000	4 043 417	58 287	4 026
	45039000	-- AUTRES OUVRAGES EN LIEGE NATUREL	1	463	7	1
	45049000	-- AUTRES OUVRAGES EN LIEGE AGGLOMERE	377	419 261	6 045	32
	50040000	-- FILS DE SOIE (autres que les fils de déchets de soie) NON CONDITIONNES POUR	1	428	6	1
	50060000	-- FILS DE SOIE OU DE DECHETS DE SOIE, CONDITIONNES POUR LA VENTE AU	2	944	13	2
	51052100	-- LAINE PEIGNEE EN VRAC	150	852 468	12 289	1 438
A L L E M A G N E	82011000	-- BECHES ET PELLES	221	286 622	4 131	350
	82012000	-- FOURCHES	28	25 719	371	13
	82013000	-- PIOCHES, PICS, HOUES, BINETTES, RATEAUX ET RACLOIRS	363	103 705	1 494	90
	82014000	-- HACHES, SERPES ET OUTILS SIMILAIRES A TAILLANTS	75	368 535	5 312	52
	82015000	-- SECATEURS (Y COMPRIS LES CISAILLES A VOLAILLE) MANIES A UNE MAIN	15	10 093	145	30
	82016000	-- CISAILLES A HAIES, SECATEURS ET OUTIL	14	21 283	307	9
	82019000	-- AUTRES OUTILS AGRICOLES, HORTICOLES OU FORESTIERS A MAIN	42	21 870	315	50
	84249000	--PARTIES D' APPAREILS POUR L'AGRICULTURE OU L'HORTICULTURE	7 923	15 003 183	216 272	811 361
	84321000	-- CHARRUES	9 328	754 912	10 881	34
	84323000	-- SEMOIRS, PLANTOIRS ET REPIQUEURS	700	47 314	682	1
	84328000	-- AUTRES MACHINES, APPAREILS ET ENGINS AGRICOLES	2 300	217 961	3 143	17
	84329000	-- PARTIES DE MACHINES ,APPAREILS ET ENGINS AGRICOLES	500	28 432	410	1
	84331100	-- TONDEUSES A GAZON: A MOTEUR, DONT LE DISPOSITIF DE COUPE HORI	380	402 596	5 804	30
	84331900	-- AUTRES TONDEUSES A GAZON	39	82 333	1 187	1
	84332000	-- FAUCHEUSES, Y COMPRIS LES BARRES DE COUPE A MONTER SUR TRACT	1 000	42 582	614	1
	84333000	-- AUTRES MACHINES ET APPAREILS DE FENAIISON	17	3 268	47	12
	84335100	-- MOISSONNEUSES-BATTEUSES	66 600	3 477 978	50 135	2 015
	84339000	-- PARTIES DE MACHINES, POUR LA REC. OU LE BATTAGE DES PROD. AGRIC	10 398	8 249 379	118 913	27 516
	84342000	-- MACHINES ET APPAREILS DE LAITERIE	8 931	38 334 389	552 593	14
	84349000	-- PARTIES DES MACHINES A TRAIRE ET MACHINES ET APPAREILS DE LAITEF	555	1 104 829	15 926	352
	84362900	-- AUTRES MACHINES ET APPAREILS POUR L'AVICULTURE	99 880	35 978 763	518 635	4
	84368000	-- AUTRES MACHINES ET APPAREILS POUR L'AGRICULTURE	14 451	8 330 636	120 087	407
	84369100	-- PARTIES DE MACHINES OU APPAREILS D'AVICULTURE	1 091	163 454	2 357	137
	84369900	-- AUTRES PARTIES D'AUTRES MACHINES ET APPAREILS POUR L'AGRICULT	149	694 624	10 013	447
	84378000	-- AUTRES MACHINES ET APPAREILS POUR LA MINOTERIE	147	279 235	4 025	3
	84379000	-- PARTIES DE MACH. POUR LE NET. LE TRIAGE OU LE CRIBLAGE DES GRAIN	2 244	8 831 038	127 301	4 259
	87013090	-- AUTRES TRACTEURS A CHENILLES	2 000	189 670	2 734	2
	87019020	-- TRACTEURS PNEUMATIQUE DE 60 A 70 CV , AGRICOLES	567 145	46 846 085	675 291	9 958
	87019030	--AUTRES TRACTEURS AGRICOLES D'UNE PUISSANCE > OU = 60 CV MAIS N'	113 415	13 938 097	200 920	59
	87019040	-- AUTRES TRACTEURS AGRICOLES	235 253	28 295 757	407 891	4 092
	87019090	-- AUTRES TRACTEURS PNEUMATIQUES AGRICOLES	56 745	15 928 739	229 614	18
Total ALLEMAGNE			509 939 807	11 079 376 801	159 709 871	227 419 901
ANDORRE	21069010	-- PREPA.. COMPOSEES , EXTRAITS CONCEN. ENTRANT DANS LA FABRI. D	21 520	3 688 458	53 169	21 520
Total ANDORRE			21 520	3 688 458	53 169	21 520
ANGOLA	03037800	-- MERLUS (MERLUCCIIUS SPP.) CONGELES	49 088	3 057 569	44 074	49 088
	03037900	-- AUTRES,POISSONS CONGELES	6 396	360 343	5 194	6 396
	84249000	--PARTIES D' APPAREILS POUR L'AGRICULTURE OU L'HORTICULTURE	11 481	1 535 840	22 139	3 204
Total ANGOLA			66 965	4 953 752	71 407	58 688
	03037900	-- AUTRES,POISSONS CONGELES	10 836	941 531	13 573	10 836
	04013010	-- LAIT D'UNE TENEUR EN POIDS DE MATIERES GRASSES > à 6%	108 000	1 902 725	27 428	108 000



Pays Fournisseurs	POS- TARIF	LIBELLÉ	POIDS (kg)	VALEUR		QTE_COMP (unités)
				D.A	\$ US	
A R A B I E  S E O U D I T E	04051000	BEURRE	16 000	925 155	13 336	4 608
	04069090	AUTRES ,AUTRES FROMAGES DE FONTE OU A PATE MOLLE NON CUITE	21 980	992 879	14 312	6 840
	04090000	MIEL NATUREL.	42 000	1 975 274	28 474	14 000
	09109900	-- AUTRES EPICES	300	54 039	779	220
	11081200	-- AMIDON DE MAIS	200	79 108	1 140	200
	13019000	-- AUTRES GOMMES	1 040	19 152	276	24
	15099000	-- AUTRES HUILES D'OLIVES	1 827	147 555	2 127	1 827
	15153090	-- AUTRES HUILES DE RICIN ET SES FRACTIONS	200	17 895	258	200
	15155020	--- AUTRES HUILES BRUTES DE SESAME ET SES FRACTIONS	240	21 474	310	240
	15155090	-- AUTRES HUILES DE SESAME ET SES FRACTIONS	6 550	230 240	3 318	895
	15159019	--- AUTRES D'AUTRES HUILES DE SESAME ET SES FRACTIONS (1)	2 000	182 799	2 635	2 000
	15159099	--- AUTRES HUILES DE JOJOBA ET SES FRACTIONS (1)	19 818	1 577 312	22 735	14 502
	15162090	-- AUTRES GRAISSES ET HUILES VEGETALES	326	74 096	1 068	40
	16041400	--PREPA. ET CONSERVES DE THONS, LISTAOS ET BONITES (SARDA SPP.)	30 192	6 363 987	91 737	3 400
	17023000	-- GLUCOSE ET SIROP DE GLUCOSE, SANS FRUCTOSE OU CONT. 20% DE FR	69 600	934 498	13 471	69 600
	17029000	-- AUTRES SUCRES, Y COMPRIS LE SUCRE INVERTI	310 005	16 669 487	240 293	168 930
	17041000	-- GOMMES A MACHER (CHEWING-GUM), MEME ENROBEEES DE SUCRE	9 490	64 398	928	120 000
	17049000	-- AUTRES SUCRERIES SANS CACAO	272 274	6 718 995	96 855	164 160
	18069000	-- AUTRES CHOCO. ET AUTRES PREP. ALIM. CONTNANT DU CACAO	74 084	5 909 607	85 188	14 932
	19023000	-- AUTRES PATES ALIMENTAIRES E	23 972	2 702 094	38 951	8 007
	19053100	--BISCUITS ADDITIONNES D'UDULCORANTS.	46 886	1 567 109	22 590	146 600
	19054090	-- PAIN GRILLE ET PRODUITS SIMILAIRES GRILLES	58 041	1 595 409	22 998	548 818
	19059090	-- AUTRES PRODUITS DE LA BOULANGERIE ET DE LA PATISserie	38 126	1 302 459	18 776	1 155 814
	20019090	-- AUTRES PARTIES COMES. DE PLANTES,PREP. OU CONS. AU VINAIGRE OU	990	19 989	288	990
	20029010	-- DOUBLE CONCENTRE DE TOMATE	916	27 742	400	916
	20054000	-- POIS (PISUM SATIVUM) CONS. AUTREMENT QU'AU VINAIGRE, NON CONGEL	540	14 537	210	540
	20079900	--CONFITURES D' AUTRES FRUITS	2 340	62 995	908	2 340
	20091200	-- JUS D'ORANGE NON CONGELES, D'UNE VALEUR BRIX N'EXCEDANT PAS 20	232 732	5 724 014	82 512	105 078
	20091900	-- AUTRES JUS D'ORANGE	48 201	1 211 131	17 459	3 825
A R A B I E  S E O U D I T E	20094100	-- JUS D'ANANAS D'UNE VALEUR BRIX N'EXCEDANT PAS 20	111 585	3 288 986	47 411	38 806
	20094900	-- AUTRES JUS D'ANANAS	35 083	938 600	13 530	2 761
	20095000	-- JUS DE TOMATE	1 844	47 466	684	1
	20097100	-- JUS DE POMME D'UNE VALEUR BRIX N'EXCEDANT PAS 20	15 921	380 438	5 484	3 531
	20097900	-- AUTRES JUS DE POMME	2 625	67 554	974	1
	20098090	-- AUTRES JUS DE TOUT AUTRE FRUIT OU LEGUME	329 973	8 449 039	121 794	101 153
	20099000	-- MELANGES DE JUS DE FRUITS	1 068 848	15 246 659	219 780	1 012 119
	21032000	-- TOMATO-KETCHUP ET AUTRES SAUCES TOMATES	1 618	43 558	628	1 618
	21039090	--- AUTRES PREPA. POUR SAUCES ET AUTRES SAUCES PREPA.	22	23 205	335	360
	21069099	--AUTRES PREPA.. COMPOSEES , EXTRAITS CONCEN. ENTRANT DANS LA F	6 360	281 315	4 055	1 700
	22021000	-- EAUX, Y COMPRIS LES EAUX MINERALES ET LES EAUX GAZEIFIEES ADDITI	23 340	360 095	5 191	3 024
	22029000	-- AUTRES,EAUX MINERALES ET GAZEUSES ADDITIONNES DE SUCRES	438 219	9 662 826	139 291	212 522
	22090000	-- VINAIGRES COMESTIBLES ET SUCCEDANES DE VINAIGRE	912	15 345	221	612
	31049000	-- AUTRES ENGRAIS MINERAUX OU CHIMIQUES POTASSIQUES	2 459	955 664	13 776	1 680
	31055900	-- AUTRES ENGRAIS MINERAUX CONTENANT AZOTE ET PHOSPHORE	2 883	607 608	8 759	2 520
	31059010	--- ENGRAIS MINERAUX OU CHIMIQUES CONTENANT N.K	7 696	1 979 065	28 528	3 528
	31059090	--- AUTRES ENGRAIS MINERAUX CONTENANT DEUX ELEMENTS	5 007	756 144	10 900	1 260
	33019000	-- AUTRES, (OLEORESINES D'EXTRACTION, SOLUTIONS CONC. D'H. E...)	19 031	1 173 832	16 920	5 557
	38089110	--- FONGICIDES PRESENTES DANS LES FORMES OU EMBA. < OU = à 1 KG	7 289	8 086 328	116 565	25 920
	38089190	--- AUTRES FONGICIDES QUE CEUX DE 1 KG OU MOINS	28 098	12 808 965	184 641	18 270
	38089210	--- HERBICIDES PRESENTES DANS LES FORMES OU EMBA. < OU = à 1 KG	3 267	3 405 049	49 083	12 096
	38089290	--- AUTRES HERBICIDES QUE CEUX DE 1 KG OU MOINS	11 297	5 923 073	85 382	10 080
	38089310	--- DESINFECTANTS PRESENTES DANS LES FORMES OU EMBA. < OU = à 1KG	3 996	7 237 448	104 329	16 128
	38089390	--- AUTRES DESINFECTANTS QUE CEUX DE 1KG OU MOINS	995 432	78 651 272	1 133 764	426 950
	38089910	--- AUTRES PROD. DE TRAITE.NON DENOMEE AILLEURS PRESENTES DANS	492	1 097 262	15 817	2 016
	38089990	--- AUTRES PRODUITS NON DENOME AILLEURS QUE CEUX DE 1 KG OU MOI	25	42 616	614	25
Total ARABIE SEOUDITE			4 573 028	221 559 097	3 193 789	4 582 620
A R G E N	02023000	VIANDES BOVINES CONGELEES, DESOSSEES	2 224 248	336 829 855	4 855 421	2 118 293
	03033300	-- SOLES (SOLEA SPP.) CONGELES	6 963	312 019	4 498	6 963
	03033900	-- AUTRES ,POISSONS PLATS (REINHARDTIUS) ETC...CONGELES	8 891	477 324	6 881	3 965
	03037800	-- MERLUS (MERLUCCIOUS SPP.) CONGELES	571 595	36 022 025	519 260	562 482
	03037900	-- AUTRES,POISSONS CONGELES	674 713	23 610 761	340 350	674 713
	03074900	-- SEICHES AUTRES QUE VIVANTS, FRAIS OU REFRIGERES	17 202	943 380	13 599	17 202
	04021000	-- LAIT ET CREME DE LAIT,POUDRE,GRANULES...,DONT LA M.G. < OU = à 1,5%	1 419 800	269 125 135	3 879 456	1 322 400
	04022100	-- LAIT ET C. DE LAIT EN POUDRE SANS SUCRES OU AUTRES,DONT M.G > à 1	29 868 886	6 873 876 151	99 087 333	18 192 764
	04022900	-- AUTRES LAIT ET C. DE LAIT EN POUDRE ...,SANS DE SUCRE...DONT M.G < à	698 908	165 764 673	2 389 507	602 908
	04029900	-- AUTRE LAIT ET CREME DE LAIT EN POUDRE	50 000	10 730 548	154 681	50 000
	04051000	BEURRE	75 000	8 889 478	128 142	75 000
	04059010	--- MATIERES GRASSES DU LAIT: ANHYDRE	136 800	51 911 238	748 304	91 440
	04069020	--- FROMAGES DE FONTE POUR LA TRANSFORMATION	792 645	94 661 521	1 364 551	426 432

Pays Fournisseurs	POS- TARIF	LIBELLÉ	POIDS (kg)	VALEUR		QTE_COMP (unités)
				D.A	\$ US	
N T I N E	04090000	MIEL NATUREL.	564	231 085	3 331	1 200
	07032000	- AULX	44 000	943 386	13 599	44 000
	07132090	- AUTRES POIS CHICHES (DE CONSOMMATION)	288 940	15 339 002	221 113	288 940
	07133190	- AUTRES HARICOTS VIGNA MUNGO (DE CONSOMMATION)	2 342 287	132 613 825	1 911 638	1 804 020
	07133290	- AUTRES HARICOTS "PETITS ROUGES" (DE CONSOMMATION)	44 000	2 031 057	29 278	44 000
	07133390	- AUTRES HARICOTS COMMUNS (DE CONSOMMATION)	20 528 840	1 159 675 663	16 716 788	15 735 271
	07133990	- AUTRES HARICOTS (DE CONSOMMATION)	59 910	3 483 937	50 221	59 910
	08051000	- ORANGES	204 000	4 684 315	67 524	84 100
	08052000	- MANDARINES (Y COMPRIS LES TANGERINES ET SATSUMAS)	11 200	268 637	3 872	11 200
	08061000	- RAISINS FRAIS .	199 573	7 910 645	114 031	199 573
A R G E N T I N E	08081000	- POMMES FRAICHES	18 127 470	580 703 443	8 370 874	14 924 623
	08082000	- POIRES ET COINGS FRAIS	507 933	16 401 609	236 429	491 133
	08092000	- CERISES FRAIS	8 047	297 887	4 294	8 047
	08093000	- PCHES, Y COMPRIS LES BRUGNONS ET NECTARINES FRAIS	53 506	1 923 724	27 730	53 506
	08094000	- PRUNES ET PRUNELLES FRAICHES	30 491	1 238 788	17 857	30 491
	08132000	- PRUNEUX SECHES .	1 817 878	70 400 988	1 014 831	1 317 033
	10019090	- AUTRE FROMENT (BLE) ET METEIL (DE CONSOMMATION)	130 136 155	2 702 221 933	38 952 688	50 022 003
	10059000	- AUTRE MAIS (DE CONSOMMATION)	1 093 101 662	16 782 475 591	241 920 367	951 399 680
	10070010	- SORGHO A GRAINS DE SEMENCE	189 000	7 465 465	107 615	189 000
	11042300	- AUTRES GRAINS TRAVAILLES DE MAIS	42 000	597 290	8 610	2 100
	11052000	- FLOCONS DE POMMES DE TERRE	66 000	8 184 892	117 986	66 000
	12021000	- ARACHIDES EN COQUES	179 120	6 146 081	88 596	179 120
	12022000	- ARACHIDES DECORTIQUEES, MEME CONCASSEES	10 145 042	321 326 544	4 631 944	6 991 300
	12060090	- AUTRES GRAINES DE TOURNESOL MME CONCASSEES	1 290 230	41 797 080	602 509	909 858
	12081000	- FARINES DE FEVES DE SOJA	2 145 000	42 627 553	614 479	2 145 000
	15071010	- HUILE DE SOJA BRUTE MME DEGOMMEE, POUR L'INDUSTRIE ALIMENTAIRE	198 822 419	11 118 264 439	160 270 431	190 422 419
	15121110	- HUILES DE TOURNESOL ...BRUTES POUR L'INDUSTRIE ALIMENTAIRE .	5 000 000	304 823 940	4 394 055	5 000 000
	15121900	- HUILES DE TOURNESOL RAFFINEES.	97 126	2 136 238	30 794	97 126
	17023000	- GLUCOSE ET SIROP DE GLUCOSE, SANS FRUCTOSE OU CONT. 20% DE FR	480 000	9 352 166	134 811	480 000
	17029000	- AUTRES SUCRES, Y COMPRIS LE SUCRE INVERTI	12 498	352 670	5 084	4 200
	20058000	- MAIS DOUX (ZEA MAYS VAR. SACCHARATA) CONS. AUTREMENT QU'AU VINAIGRE	124 710	3 707 559	53 445	124 710
	20083000	- AGRUMES AUTREMENT PREP. OU CONSERVES	51 000	1 564 530	22 552	340
	20089900	- AUTRES FRUITS AUTREMENT PREP. OU CONSERVES	51 000	1 577 222	22 736	300
	20093900	- AUTRES JUS DE TOUT AUTRES AGRUMES	26 250	721 605	10 402	105
	21021000	- LEVURES VIVANTES	401 830	53 905 909	777 056	401 830
	23040000	- T.RTEAUX ET AUTRES RESIDUS SOLIDES, D'HUILE DE SOJA	570 868 460	12 171 913 079	175 458 839	552 744 461
	33011300	- HUILES ESSENTIELLES DE CITRON	3 600	3 990 488	57 523	3 600
Total ARGENTINE			2 094 047 392	53 456 454 373	770 577 915	1 820 424 761
A U S T R A L I E	02023000	- VIANDES BOVINES CONGELEES, DESOSSEES	4 909	1 326 479	19 121	4 909
	02044100	- AUTRES VIANDES OVINES CONGELEES , EN CARCASSES OU 1/2 CARCASS	204 975	30 540 131	440 237	204 975
	02044200	- AUTRES VIANDES OVINES CONGELEES, EN AUTRES MORCEAUX NON DES	1 691 765	289 322 488	4 170 602	1 691 765
	02044300	- AUTRES VIANDES OVINES CONGELEES, DESOSSEES	182 500	25 882 706	373 100	182 500
	04021000	- LAIT ET CREME DE LAIT,POUDRE,GRANULES,...,DONT LA M.G. < OU = à 1,5%	359 875	123 415 434	1 779 041	359 875
	04022100	- LAIT ET C. DE LAIT EN POUDRE SANS SUCRES OU AUTRES,DONT M.G > à 1	145 750	49 562 536	714 447	53 830
	04069020	- FROMAGES DE FONTE POUR LA TRANSFORMATION	1 155 740	125 941 284	1 815 450	693 658
	05040000	- BOYAUX,VESSIES,..D'ANI.,ENTIERS OU MORC.,AUTRES QUE DE POISSONS	550	119 200	1 718	550
	07133390	- AUTRES HARICOTS COMMUNS (DE CONSOMMATION)	21 500	878 112	12 658	860
	07135090	- AUTRES FEVES ET FEVEROLES (DE CONSOMMATION)	608 950	17 551 694	253 009	219 925
A U S T R A L I E	08021200	- AMANDES SANS COQUES	51 030	4 345 115	62 635	51 030
	17029000	- AUTRES SUCRES, Y COMPRIS LE SUCRE INVERTI	29 016	1 456 759	20 999	29 016
	20058000	- MAIS DOUX (ZEA MAYS VAR. SACCHARATA) CONS. AUTREMENT QU'AU VINAIGRE	50 184	3 154 973	45 479	5 100
	20091200	- JUS D'ORANGE NON CONGELES, D'UNE VALEUR BRIX N'EXCEDANT PAS 20	34 000	1 025 157	14 778	47 520
	20094100	- JUS D'ANANAS D'UNE VALEUR BRIX N'EXCEDANT PAS 20	15 200	192 727	2 778	8 064
	20098090	- AUTRES JUS DE TOUT AUTRE FRUIT OU LEGUME	14 100	211 720	3 052	8 064
	20099000	- MELANGES DE JUS DE FRUITS	15 200	201 188	2 900	8 928
	22042100	- AUTRE VINS, EN RECIPIENTS D'UNE CONTENANCE < OU = 2 LITRES	216	16 699	241	279
	38089110	- FONGICIDES PRESENTES DANS LES FORMES OU EMBA. < OU = à 1 KG	3 000	1 739 339	25 073	3 000
	38089190	- AUTRES FONGICIDES QUE CEUX DE 1 KG OU MOINS	8 260	4 141 025	59 692	8 000
	38089290	- AUTRES HERBICIDES QUE CEUX DE 1 KG OU MOINS	45 858	21 696 844	312 761	41 770
	38089390	- AUTRES DESINFECTANTS QUE CEUX DE 1KG OU MOINS	7 996	1 580 689	22 785	7 952
	84248100	- AUTRES APPAREILS POUR L'AGRICULTURE OU L'HORTICULTURE	78	369 535	5 327	3
	84249000	- PARTIES D' APPAREILS POUR L'AGRICULTURE OU L'HORTICULTURE	63	175 392	2 528	4
Total AUSTRALIE			4 650 715	704 847 226	10 160 411	3 631 577
	01029020	- GENISSES PLEINES ET VELES	415 633	289 735 486	4 176 552	1 096
	04063000	- FROMAGES FONDUS, AUTRES QUE RPES OU EN POUDRE	14 673	1 073 747	15 478	14 673
	04069090	- AUTRES ,AUTRES FROMAGES DE FONTE OU A PATE MOLLE NON CUITE	364 508	22 713 877	327 421	245 094
	13019000	- AUTRES GOMMES	20	58 101	838	20
	17029000	- AUTRES SUCRES, Y COMPRIS LE SUCRE INVERTI	43 000	10 123 017	145 924	32 089
	17049000	- AUTRES SUCRERIES SANS CACAO	6	22 981	331	80

Pays Fournisseurs	POS- TARIF	LIBELLÉ	POIDS (kg)	VALEUR		QTE_COMP (unités)
				D.A	\$ US	
AUTRICHE	18063100	-- CHOCOLATS PRESENTES EN TAB. ,BARRES OU BATONS FOURRES	131 170	34 687 191	500 019	66 285
	18063200	-- CHOCOLATS PRESENTES EN TAB. ,BARRES OU BATONS NON FOURRES	1 797	392 033	5 651	240
	18069000	-- AUTRES CHOCO. ET AUTRES PREP. ALIM. CONTNANT DU CACAO	1	1 383	20	150
	20098090	-- AUTRES JUS DE TOUT AUTRE FRUIT OU LEGUME	255 487	6 070 063	87 500	153 645
	20099000	-- MELANGES DE JUS DE FRUITS	107 495	1 252 324	18 052	30 258
	22021000	-- EAUX, Y COMPRIS LES EAUX MINERALES ET LES EAUX GAZEIFIEES ADDITI	28 790	2 090 761	30 138	103 050
	22029000	-- AUTRES,EAUX MINERALES ET GAZEUZES ADDITIONNES DE SUCRES	763 832	56 739 004	817 894	344 188
	22060000	-- AUTRES BOISSONS FERMENTEES (CIDRE, POIRE, HYDROMEL...)	20 276	1 428 790	20 596	75 360
	31055900	-- AUTRES ENGRAIS MINERAUX CONTENANT AZOTE ET PHOSPHORE	1	1 151	17	0
	38089390	-- AUTRES DESINFECTANTS QUE CEUX DE 1KG OU MOINS	151 800	40 704 630	586 760	36 000
	44071000	-- BOIS SCIES OU DEPOSES LONGITUDINALEMENT D'UNE EPAISSEUR EXCE	294 014 750	8 742 130 478	126 018 321	10 147 404
	44079100	-- BOIS DE CHENE (QUERCUS SPP.)	32 300	1 125 160	16 219	28
	44079200	-- BOIS DE HETRE (Fagus spp)	3 142 686	101 966 412	1 469 851	2 867 264
	44079900	-- AUTRES BOIS QUE DE HETRE	10 578 004	327 189 244	4 716 454	3 204 162
	44129900	-- AUTRES BOIS C.-PLAQUE	153 994	22 447 669	323 585	9 576
	84249000	-- PARTIES D' APPAREILS POUR L'AGRICULTURE OU L'HORTICULTURE	25	21 412	309	1
	84331100	-- TONDEUSES A GAZON: A MOTEUR, DONT LE DISPOSITIF DE COUPE HORI	370	802 565	11 569	24
Total AUTRICHE			310 220 618	9 662 777 479	139 289 499	17 330 687
BAHREIN	21039090	-- AUTRES PREPA. POUR SAUCES ET AUTRES SAUCES PREPA.	12	1 493	22	3
Total BAHREIN			12	1 493	22	3
BELARUS	19053100	-- BISCUITS ADDITIONNES D'UDULCORANTS.	192	194 287	2 801	960
	21031000	-- SAUCE DE SOJA	3 461	411 081	5 926	3 461
	21039090	-- AUTRES PREPA. POUR SAUCES ET AUTRES SAUCES PREPA.	36	20 848	301	240
	21069099	--AUTRES PREPA.. COMPOSEES , EXTRAITS CONCEN. ENTRANT DANS LA F	92	93 997	1 355	460
	22090000	-- VINAIGRES COMESTIBLES ET SUCCEDANES DE VINAIGRE	200	44 196	637	10
	87019020	-- TRACTEURS PNEUMATIQUE DE 60 A 70 CV , AGRICOLES	44 400	7 911 189	114 042	12
Total BELARUS			48 381	8 675 598	125 062	5 143
BELGIQUE	02023000	-- VIANDES BOVINES CONGELEES, DESOSSEES	25 880	1 273 279	18 354	25 880
	02101900	-- AUTRES VIANDES ET ABATS SALES, SECHES OU FUMES DES PORCS	50	84 828	1 223	96
	03021200	-- SAUMONS DU PACIFIQUE (ONCORHYNCHUS NERKAS,...) FRAIS OU REFRIG.	94	142 876	2 060	94
	03054100	-- SAUMONS DU PACIFIQUE (ONCORHYNCHUS) SECHES, SALES,...	112	117 462	1 693	112
	04011000	-- LAIT ET CREME DE LAIT, DONT LE POIDS DE M. G. < OU = à 1%	145 793	3 399 164	48 998	11 784
	04021000	-- LAIT ET CREME DE LAIT,POUDRE,GRANULES...,DONT LA M.G. < OU = à 1,5%	16 032 000	4 707 247 019	67 855 241	15 776 064
	04022100	-- LAIT ET C. DE LAIT EN POUDRE SANS SUCRES OU AUTRES,DONT M.G > à 1	22 955 219	6 682 860 501	96 333 829	16 516 500
	04022900	-- AUTRES LAIT ET C. DE LAIT EN POUDRE ...,SANS DE SUCRE...DONT M.G < à	24 000	7 128 528	102 758	24 000
	04029900	-- AUTRE LAIT ET CREME DE LAIT EN POUDRE	8 294	4 711 528	67 917	8 294
	04039000	-- AUTRES DERIVES DU LAIT ADD. DE SUCRES OU AUTRES EDULCOLORANT.	900	44 267	638	50
	04051000	-- BEURRE	201 800	29 864 619	430 501	201 800
	04059010	-- MATIERES GRASSES DU LAIT: ANHYDRE	127 800	49 722 012	716 746	127 800
	06029090	-- AUTRES PLANTES VIVANTES, BOUTURES ET GREFFONS; BLANC DE CHAM	1 000	887 107	12 788	1 280
	06049100	-- AUTRES FEUILLAGES FRAIS	16 701	2 787 667	40 185	18 292
	07011000	-- POMMES DE TERRE A L'ETAT FRAIS OU REFRIGERE DE SEMENCE (A)	2 678 050	170 884 856	2 463 316	2 678 050
	07019000	-- POMMES DE TERRE A L'ETAT FRAIS OU REFRIGERE DE CONSOMMATION	40 196 500	1 117 706 939	16 111 811	17 974 582
	07101000	-- POMMES DE TERRE CUITES OU NON CUITES	109 103	8 689 018	125 254	94 590
	07102100	-- POIS (PISUM SATIVUM) CONGELES	1 886 021	43 657 952	629 333	1 824 434
	07102200	-- HARICOTS (VIGNA SPP., PHASEOLUS SPP.) CONGELES	14 750	623 178	8 983	14 750
	07102900	-- AUTRES LEGUMES A COSSE CONGELES	3 620	234 278	3 377	3 620
	07103000	-- EPINARDS, TETRAGONES (EPINARDS DE N. -ZELANDE) ET ARROCHES (EPI	600	44 517	642	600
BELGIQUE	07104000	-- MAIS DOUX	25 272	1 079 577	15 561	25 272
	07108000	-- AUTRES LEGUMES CONGELES	34 600	1 899 296	27 380	34 600
	07109000	-- MELANGES DE LEGUMES	15 000	699 548	10 084	15 000
	07129010	-- POMMES DE TERRE, MEME COUPEES EN MORCEAUX	19 500	1 308 917	18 868	19 500
	08081000	-- POMMES FRAICHES	186 664	5 376 275	77 500	186 664
	08082000	-- POIRES ET COINGS FRAIS	1 920	71 069	1 024	1 920
	08092000	-- CERISES FRAIS	3 532	128 023	1 846	3 532
	11052000	-- FLOCONS DE POMMES DE TERRE	913 617	55 439 616	799 165	843 146
	11071000	-- MALT NON TORREFIE	4 231 851	219 179 383	3 159 482	4 231 851
	11072000	-- MALT TORREFIE	480 400	22 686 811	327 031	184 088
	11081100	-- AMIDON DE FROMENT (BLE)	1 000	267 492	3 856	1 000
	11081900	-- AUTRES AMIDONS ET FECULES	20 305	10 346 259	149 142	15 735
	12040090	-- AUTRES GRAINS DE LIN	2 000	92 772	1 337	2 000
	12079900	-- AUTRES GRAINES ET FRUITS OLEAGINEUX	2 250	271 410	3 912	2 250
	12081000	-- FARINES DE FEVES DE SOJA	561 600	23 517 604	339 007	561 600
	12099100	-- GRAINES DE LEGUMES	2 000	112 252	1 618	2 000
	13021900	-- AUTRES SUCS ET EXTRAITS VEGETAUX	649	6 802 181	98 055	54 975
	13023900	-- AUTRES MUCILLAGES ET APAISSANTS DERIVES DES VEGETAUX	11 043	22 348 382	322 152	102 238
	15050000	-- GRAISSE DE SUINT ET SUBSTANCES GRASSE DERIVES Y COMPRIS LA LANC	3 500	2 380 215	34 310	3 500

Pays Fournisseurs	POS- TARIF	LIBELLÉ	POIDS (kg)	VALEUR		QTE_COMP (unités)
				D.A	\$ US	
B E L G I Q U E	15111090	-- AUTRES HUILE DE PALME BRUTE	25	13 572	196	25
	15141190	-- AUTRES HUILES BRUTES DE COLZA	401	216 134	3 116	1
	15151100	-- HUILE DE LIN BRUTE ET SES FRACTIONS	24 700	1 656 067	23 871	17 140
	15151900	-- AUTRES HUILES DE LIN ET SES FRACTIONS	36 100	2 711 920	39 092	28 540
	15162090	-- AUTRES GRAISSES ET HUILES VEGETALES	634 204	63 815 327	919 902	624 799
	15171000	-- MARGARINE, A L'EXCLUSION DE LA MARGARINE LIQUIDE	356 360	7 386 785	106 480	356 360
	15180090	-- AUTRES GRAISSES ET HUILES ANIMALES OU VEGETALES	20	8 668	125	2
	17019900	--- SUCRES BRUTS ADD. D'AROMA. OU DE COLORANTS D'AUTRES PLANTES	23 008 003	779 854 968	11 241 653	23 008 003
	17021100	-- LACTOSE ET SIROP DE LACTOSE CONTENANT 99% OU PLUS DE LACTOSE	5	2 558	37	1
	17023000	-- GLUCOSE ET SIROP DE GLUCOSE, SANS FRUCTOSE OU CONT. 20% DE FR	0	2 247	32	3
	17025000	-- FRUCTOSE CHIMIQUEMENT PUR	4	3 089	45	1
	17029000	-- AUTRES SUCRES, Y COMPRIS LE SUCRE INVERTI	2 625	550 376	7 934	2 625
	17049000	-- AUTRES SUCRERIES SANS CACAO	422	216 965	3 128	422
	18062000	-- AUTRES PREPARATIONS CONTENANT DE CACAO PRESENTEES SOIT EN BI	23 000	4 565 399	65 810	23 000
	18063100	-- CHOCOLATS PRESENTES EN TAB., BARRES OU BATONS FOURRES	218 134	80 363 877	1 158 451	94 555
	18063200	-- CHOCOLATS PRESENTES EN TAB., BARRES OU BATONS NON FOURRES	30 087	8 559 132	123 381	12 018
	18069000	-- AUTRES CHOCO. ET AUTRES PREP. ALIM. CONTNANT DU CACAO	26 498	924 404	13 325	5 796
	19011090	--- AUTRES PREP. DE CEREALES POUR L'ALIM. DES ENFANTS	84 151	51 269 891	739 058	84 151
	19019000	-- AUTRES PREPARATIONS D'EXTRAITS DE MALTS	44 200	1 153 441	16 627	44 200
	19041000	-- PROD. A BASE DE CEREAL. OBTENUS PAR SOUFFLAGE OU GRILLAGE	3 067	322 883	4 654	3 067
	19042000	-- PREP. ALIM. OBTENUS A PARTIR DE FLOCONS DE CERE. NON GRILLES	5 775	593 360	8 554	5 775
	19052000	-- PAIN D'EPICES	382	55 333	798	382
	20041000	-- POMMES DE TERRE CONSERVES AUTREMENT QU'AU VINAIGRE	139 082	9 979 403	143 852	96 962
	20049010	--- PETITS POIS, HARICOTS VERTS, CAROTTES AUTREMENT QU'AU VINAIGR	1 188	60 654	874	1 188
	20049090	-- AUTRES LEGU. ET MEL. DE LEG. CONS. AUTREMENT QU'AU VINAIGRE	10 700	1 131 744	16 314	10 700
	20071000	-- PREPARATIONS HOMOGENEISEES	44 160	732 353	10 557	44 160
	20096100	-- JUS DE RAISIN (Y COMPRIS LES MOUTS DE RAISIN) D'UNE VALEUR BRIX N	14 519	1 060 976	15 294	15 708
B E L G I Q U E	21011100	-- EXTRAITS, ESSENCES ET CONCENTRES DE CAFE	528	858 431	12 375	440
	21021000	-- LEVURES VIVANTES	96 000	16 944 606	244 257	96 000
	21039090	--- AUTRES PREPA. POUR SAUCES ET AUTRES SAUCES PREPA.	24 836	3 094 978	44 614	79 222
	21069010	-- PREPA.. COMPOSEES, EXTRAITS CONCEN. ENTRANT DANS LA FABRI. D	17 078	4 477 635	64 545	17 035
	21069099	-- AUTRES PREPA.. COMPOSEES, EXTRAITS CONCEN. ENTRANT DANS LA F	5 951	20 306 779	292 724	248 440
	22021000	-- EAUX, Y COMPRIS LES EAUX MINERALES ET LES EAUX GAZEIFIEES ADDITI	32 600	1 985 384	28 619	32 400
	22030000	-- BIERES DE MALT.	1 136 124	51 880 872	747 869	1 152 814
	22071000	-- ALCOOL ETHYLIQUE NON DENATURE D'UN TITRE ALCOOMETRIQUE VOLUM	3 337 815	226 750 281	3 268 618	4 001 645
	23012000	--- FARINES, POUDRES ET AGLOMERES SOUS FORME DE PELLETS, DE POIS	1 573	209 615	3 022	3
	23099010	-- PREPARATIONS POUR L'ALLAITEMENT DES VEAUX	10 000	477 169	6 878	10 000
	23099020	-- STENEROL, OLIGO-ELEMENTS, AMPROMIX PLUS	339 000	22 168 945	319 565	59 084
	23099040	-- CONCENTRE MINERAL VITAMINE ET / OU AZOTE	5 204 440	326 838 782	4 711 402	4 427 328
	23099090	-- AUTRES PREPARATIONS DES TYPES UTILISEES POUR LES ANIMAUX	122 900	6 137 054	88 465	104 623
	24039900	-- AUTRES, TABAC ET SUCCEDANES DE TABAC	6 900	5 849 807	84 328	345 000
	30023000	-- VACCINS POUR LA MEDECINE VETERINAIRE	10	290 902	4 193	96
	30045090	-- MEDICAMENTS DES TYPES UTILISES EN PHARMACIE VETERINAIRE (1)(2)	14 035	12 685 352	182 861	15 956
	31021000	-- UREE, MME EN SOLUTION AQUEUSE	1	1 729	25	1
	31042000	-- CHLORURE DE POTASSIUM	8	7 483	108	2
	31043000	-- SULFATE DE POTASSIUM	28 945 548	717 572 088	10 343 843	24 225 585
	31052000	-- ENGRAIS MINERAUX OU CHIMIQUES CONTENANT N. P. K	4 724 000	117 369 881	1 691 894	243 360
	31054000	-- DIHYDROGENOORTHOPHOSPHATE D'AMMONIUM	4 201	355 804	5 129	1
	31055900	-- AUTRES ENGRAIS MINERAUX CONTENANT AZOTE ET PHOSPHORE	20 000	1 273 581	18 359	1
	31059090	--- AUTRES ENGRAIS MINERAUX CONTENANT DEUX ELEMENTS	6 815	2 890 392	41 665	6 750
	33011300	-- HUILES ESSENTIELLES DE CITRON	6	14 877	214	5
	33011900	-- HUILES ESSENTIELLES D'AUTRES AGRUMES	506	29 549	425	505
B E L G I	33012900	-- HUILES ESSENTIELLES D'AUTRES PLANTES	3	18 014	260	3
	38085090	--- INSECTICIDES AUTRES QUE PRESENTES DANS EMBA. < OU = à 1 KG	1 019	123 504	1 780	1
	38089110	--- FONGICIDES PRESENTES DANS LES FORMES OU EMBA. < OU = à 1 KG	632	2 050 182	29 554	1 464
	38089190	--- AUTRES FONGICIDES QUE CEUX DE 1 KG OU MOINS	77 446	36 856 999	531 296	35 363
	38089210	--- HERBICIDES PRESENTES DANS LES FORMES OU EMBA. < OU = à 1 KG	2 252	2 526 515	36 419	3 080
	38089290	--- AUTRES HERBICIDES QUE CEUX DE 1 KG OU MOINS	19 724	13 591 211	195 918	12 256
	38089310	--- DESINFECTANTS PRESENTES DANS LES FORMES OU EMBA. < OU = à 1KG	3 659	9 097 567	131 142	3 853
	38089390	--- AUTRES DESINFECTANTS QUE CEUX DE 1KG OU MOINS	52 808	26 479 810	381 708	48 666
	38089490	--- AUTRES PRODUITS QUE CEUX DE 1 KG OU MOINS	70 185	13 282 118	191 463	53 760
	38089990	--- AUTRES PRODUITS NON DENOME AILLEURS QUE CEUX DE 1 KG OU MOI	21 068	16 799 759	242 168	9 243
	44039900	-- AUTRES BOIS BRUTS	1 697 000	24 829 926	357 925	1 886
	44071000	-- BOIS SCIES OU DEPOSES LONGITUDINALEMENT D'UNE EPAISSEUR EXCE	15 841 999	413 675 033	5 963 150	5 400
	44079900	--- AUTRES BOIS QUE DE HETRE	12 818	1 270 136	18 309	9
	44129900	-- AUTRES BOIS C.-PLAQUE	40 883	5 211 382	75 123	8 517
	51012100	-- LAINES DE TONTE, DEGRAISSEES, NON CARBONISEES	14 317	2 056 763	29 648	14 317
	51040000	-- EFFILOCHES DE LAINE OU DE POILS FINS OU GROSSIERS	24 516	1 838 082	26 496	14 971
	52029100	-- AUTRES DECHETS DE COTON, EFFILOCHES	4 994	175 010	2 523	4 994

Pays Fournisseurs	POS- TARIF	LIBELLÉ	POIDS (kg)	VALEUR		QTE_COMP (unités)
				D.A	\$ US	
B E L G I Q U E	53013000	- ETROUPES ET DECHETS DE LIN	21 620	567 098	8 175	72
	53039000	- AUTRES JULE ET AUTRES FIBRES TEXTILES LIBERIENNES, BRUTS OU ROUES	200	17 857	257	200
	82011000	- BECHES ET PELLES	206	647 898	9 340	406
	82014000	- HACHES, SERPES ET OUTILS SIMILAIRES A TAILLANTS	18	31 171	449	16
	84249000	- PARTIES D' APPAREILS POUR L'AGRICULTURE OU L'HORTICULTURE	94 870	43 315 074	624 388	88 170
	84335100	- MOISSONNEUSES-BATTEUSES	11 000	500 622	7 216	6 001
	84339000	- PARTIES DE MACHINES, POUR LA REC. OU LE BATTAGE DES PROD. AGRIC.	1	7 681	111	2
	84361000	- MACHINES ET APPAREILS POUR LA PREPARATION DES ALIMENTS OU PRO	1 876	2 646 565	38 150	2
	84362100	- COUVEUSES ET ELEVEUSES	49 312	43 081 835	621 027	47
	84362900	- AUTRES MACHINES ET APPAREILS POUR L'AVICULTURE	2 267	1 402 568	20 218	1
	84368000	- AUTRES MACHINES ET APPAREILS POUR L'AGRICULTURE	48 413	19 989 226	288 146	182
	84369100	- PARTIES DE MACHINES OU APPAREILS D'AVICULTURE	9 487	6 907 969	99 579	2 884
	84369900	- AUTRES PARTIES D'AUTRES MACHINES ET APPAREILS POUR L'AGRICULT	20	28 463	410	11
	84378000	- AUTRES MACHINES ET APPAREILS POUR LA MINOTERIE	708	748 607	10 791	2
	87019040	- AUTRES TRACTEURS AGRICOLES	15 200	1 445 149	20 832	5
Total BELGIQUE			177 844 198	16 455 021 973	237 200 105	121 455 207
BELIZE	07133390	- AUTRES HARICOTS COMMUNS (DE CONSOMMATION)	113 400	6 052 971	87 254	2 520
Total BELIZE			113 400	6 052 971	87 254	2 520
BENGLADES	24011000	- TABACS NON ECOTES	40 000	4 406 498	63 520	20 001
Total BENGLEDESH			40 000	4 406 498	63 520	20 001
BOLIVIE	07133390	- AUTRES HARICOTS COMMUNS (DE CONSOMMATION)	115 000	4 618 894	66 582	115 000
Total BOLIVIE			115 000	4 618 894	66 582	115 000
BOSNIE HERZEGOVINE	13023900	- AUTRES MUCILLAGES ET APAISSISSANTS DERIVES DES VEGETAUX	20	5 632	81	1
	44079200	- BOIS DE HETRE (fagus spp)	2 140 454	71 801 937	1 035 031	2 304
Total BOSNIE HERZEGOVINE			2 140 474	71 807 569	1 035 112	2 305
B R E S I L	02021000	- VIANDES BOV. CONGE. EN CARCASSES OU 1/2 CARCASSES	24 939	3 548 258	51 148	24 939
	02023000	- VIANDES BOVINES CONGELEES, DESOSSEES	52 567 476	7 682 694 835	110 746 522	50 484 962
	02044200	- AUTRES VIANDES OVINES CONGELEES, EN AUTRES MORCEAUX NON DES	114 507	13 748 928	198 192	114 507
	04021000	- LAIT ET CREME DE LAIT,POUDRE,GRANULES...,DONT LA M.G. < OU = à 1,5%	729 000	164 555 035	2 372 070	417 000
	04022100	- LAIT ET C. DE LAIT EN POUDRE SANS SUCRES OU AUTRES,DONT M.G > à 1	7 683 821	2 121 762 085	30 585 321	5 871 021
	04022900	- AUTRES LAIT ET C. DE LAIT EN POUDRE ...,SANS DE SUCRE...,DONT M.G < à	340 042	105 644 898	1 522 877	302 112
	04029900	- AUTRE LAIT ET CREME DE LAIT EN POUDRE	534 587	86 149 189	1 241 844	99 240
	07119000	- AUTRES LEGUMES; MELANGES DE LEGUMES	101	3 212	46	1
	07129090	- AUTRES LEGUMES; MELANGES DE LEGUMES	84	2 676	39	1
	08013200	- NOIX DE CAJOU SANS COQUES	1 700	111 389	1 606	1 700
	08043000	- ANANAS	20 492	775 897	11 185	20 492
	08045000	- GOYAVES, MANGUES ET MANGOUSTANS	30 796	1 187 833	17 122	30 796
	08061000	- RAISINS FRAIS .	8 712	339 762	4 898	8 712
	08071100	- PASTèques FRAICHES	11 727	330 574	4 766	11 727
	08071900	- MELONS FRAIS	22 542	649 934	9 371	22 542
	08072000	- PAPAYES FRAIS	24	13 335	192	24
	08081000	- POMMES FRAICHES	320 778	9 451 501	136 245	320 778
	08129000	- AUTRES FRUITS CONSERVES PROVISoireMENT	2 971	94 563	1 363	1
	08134000	- AUTRES FRUITS SECHES	1 160	36 941	533	2
	08140000	- ECORCES D'AGRUMES OU DE MELONS ,FRAICHES,CONGELEES ...	50 040	2 309 754	33 294	1 668
	09011100	- CAFE NON TORREFIE, NON DECAFEINE	2 693 905	355 807 740	5 128 986	2 570 425
	09019000	- AUTRES CAFES	1 617	866 553	12 491	1 617
	09021000	- THE VERT (NON FERMENTE) PRESENTE EN EMBALLAGES < OU = 3 kgs	42	1 338	19	1
	09041100	- POIVRE, NON BROYES NI PULVERISES	164 685	10 869 730	156 687	139 710
	09042000	- PIMENTS SECHES, NON BROYES NI PULVERISES	1 281	40 756	588	2
	09070000	- GIROFLES (ANTOFLES, CLOUS ET GRIFFES).	16 000	591 494	8 526	12 521
	09109900	- AUTRES EPICES	1 167	37 142	535	1
	10011090	- AUTRE FROMENT (BLE) DUR (DE CONSOMMATION)	3 070	97 708	1 408	1
	10019090	- AUTRE FROMENT (BLE) ET METEIL (DE CONSOMMATION)	27 500 000	671 604 125	9 681 214	27 500 000
	11081400	- FECULE DE MANIOC (CASSAVE)	52 000	1 842 124	26 554	52 000
	12010000	- FEVES DE SOJA, MME CONCASSEES.	23 000	426 018	6 141	23 000
	12081000	- FARINES DE FEVES DE SOJA	48 000	1 752 179	25 258	48 000
	12099900	- AUTRES GRAINES FOURRAGERES	18	1 597 342	23 026	480
	15071010	- HUILE DE SOJA BRUTE MME DEGOMMEE, POUR L'INDUSTRIE ALIMENTAIRE	6 078 000	284 323 997	4 098 545	3 078 003
	16023900	- PREPARATIONS ET CONSERVES D'AUTRES VOLAILLES DU N° 01.05	17 340	517 719	7 463	1 700
	16025000	- PREPARATIONS ET CONSERVES DE L'ESPECE BOVINE	382 050	16 445 295	237 058	367 349
	16029090	- AUTRES PREPARATIONS ET CONSERVES	71 410	5 709 566	82 304	11 497
	17011100	- SUCRES BRUTS DE CANNE SANS ADD. D'AROMATISANTS OU DE COLORANTS	848 887 000	17 952 591 432	258 787 658	832 403 500
	17019900	- SUCRES BRUTS ADD. D'AROMA. OU DE COLORANTS D'AUTRES PLANTES	92 105 000	2 561 139 539	36 918 973	92 105 000
	17049000	- AUTRES SUCRERIES SANS CACAO	31 606	1 420 113	20 470	4 526
	18050000	- POUDRE DE CACAO, SANS SUCRES OU D'AUTRES EDULCORANTS	250	53 751	775	10



Pays Fournisseurs	POS- TARIF	LIBELLÉ	POIDS (kg)	VALEUR		QTE_COMP (unités)
				D.A	\$ US	
B R E S I L	18062000	AUTRES PREPARATIONS CONTENANT DE CACAO PRESENTEES SOIT EN BL	10 150	430 692	6 208	1 404
	18069000	-- AUTRES CHOCO. ET AUTRES PREP. ALIM. CONTNANT DU CACAO	1 290	148 206	2 136	275
	19023000	AUTRES PATES ALIMENTAIRES E	4 955	157 672	2 273	4
	20019090	-- AUTRES PARTIES COMES. DE PLANTES,PREP. OU CONS. AU VINAIGRE OU	1 291	41 091	592	1
	20083000	-- AGRUMES AUTREMENT PREP. OU CONSERVES	51 060	1 802 461	25 983	51 060
	20089100	-- COEURS DE PALMIERS AUTREMENT PREP. OU CONSERVES	635	85 828	1 237	635
	20089900	-- AUTRES FRUITS AUTREMENT PREP. OU CONSERVES	107 980	3 367 199	48 538	578
	20091100	-- JUS D'ORANGE CONGELES	688 385	108 700 912	1 566 932	471 686
	20091900	-- AUTRES JUS D'ORANGE	120 080	4 932 851	71 107	120 080
	20093900	-- AUTRES JUS DE TOUT AUTRES AGRUMES	61 300	2 135 536	30 784	55 301
	21011100	-- EXTRAITS, ESSENCES ET CONCENTRES DE CAFE	240	335 531	4 837	1 200
	21031000	-- SAUCE DE SOJA	421	13 384	193	1
	21039090	-- AUTRES PREPA. POUR SAUCES ET AUTRES SAUCES PREPA.	631	20 077	289	1
	21061000	-- CONCENTRATS DE PROTEINES ET SUBSTANCES PROTEIQUES TEXTUREES	24 660	1 306 436	18 832	24 660
	21069010	-- PREPA.. COMPOSEES , EXTRAITS CONCEN. ENTRANT DANS LA FABRI. D	849 171	36 165 751	521 331	849 765
	21069091	-- AUTRES PREPARATIONS ALIMENTAIRES NON CONDITIONNEES OU DETAIL	550 255	83 143 950	1 198 526	531 636
	22090000	-- VINAIGRES COMESTIBLES ET SUCCEDANES DE VINAIGRE	315	10 038	145	1
	23099090	-- AUTRES PREPARATIONS DES TYPES UTILISEES POUR LES ANIMAUX	14 400	15 242 469	219 721	14 400
	24011000	-- TABACS NON ECOTES	2 397 129	442 575 499	6 379 752	409 250
	24012000	-- TABACS PARTIELLEMENT OU TOTALEMENT ECOTES	304 601	47 619 335	686 435	0
	33011200	-- HUILES ESSENTIELLES D'ORANGE	42 310	11 175 905	161 101	41 296
	33011300	-- HUILES ESSENTIELLES DE CITRON	150	378 000	5 449	150
	33011900	-- HUILES ESSENTIELLES D'AUTRES AGRUMES	850	1 998 940	28 815	850
B R E S I L	33019000	-- AUTRES, (OLEORESINES D'EXTRACTION, SOLUTIONS CONC. D'H. E...)	27 440	5 549 623	79 998	27 440
	38089110	-- FONGICIDES PRESENTES DANS LES FORMES OU EMBA. < OU = à 1 KG	339	1 582 606	22 813	339
	38089190	-- AUTRES FONGICIDES QUE CEUX DE 1 KG OU MOINS	480	2 021 524	29 140	480
	44101900	-- AUTRES PANNEAUX DE PARTICULES; EN BOIS	33 768	2 073 069	29 884	9 843
	44129900	-- AUTRES BOIS C.-PLAQUE	195 888	16 413 653	236 604	1
	82012000	-- FOURCHES	14	46 479	670	6
	84323000	-- SEMOIRS, PLANTOIRS ET REPIQUEURS	8 660	4 635 116	66 816	3
	84361000	-- MACHINES ET APPAREILS POUR LA PREPARATION DES ALIMENTS OU PRO	1 680	860 435	12 403	14
	87019030	-- AUTRES TRACTEURS AGRICOLES D'UNE PUISSANCE > OU = 60 CV MAIS N'	20 332	10 144 701	146 236	5
Total BRESIL			1 046 063 800	32 866 261 229	473 769 093	1 018 663 933
B U L G A R I E	04090000	MIEL NATUREL.	11 750	670 127	9 660	750
	09092000	-- GRAINES DE CORIANDRE	68 065	1 467 346	21 152	24 865
	10019090	-- AUTRE FROMENT (BLE) ET METEIL (DE CONSOMMATION)	5 731 443	91 173 410	1 314 270	5 731 443
	10063000	-- RIZ SEMI-BLANCHI OU BLANCHI, MEME POLI OU GLACE	250 650	6 634 143	95 632	250
	18069000	-- AUTRES CHOCO. ET AUTRES PREP. ALIM. CONTNANT DU CACAO	340 761	10 596 768	152 753	180 116
	19053100	-- BISCUITS ADDITIONNES D'UDULCORANTS.	126 948	4 673 753	67 373	192 012
	24011000	-- TABACS NON ECOTES	1 198 261	149 666 759	2 157 456	92 113
	38089290	-- AUTRES HERBICIDES QUE CEUX DE 1 KG OU MOINS	40 000	5 887 576	84 870	1 600
	38089390	-- AUTRES DESINFECTANTS QUE CEUX DE 1KG OU MOINS	12 600	3 797 130	54 736	12 000
	44101100	-- PANNEAUX DITS "WAFFERBOARD", PANEAUX DITS "ORIENTED STRAND BO	8 421 231	203 329 647	2 931 009	11 643
	44101900	-- AUTRES PANNEAUX DE PARTICULES; EN BOIS	16 938	1 733 067	24 982	10
Total BULGARIE			16 218 647	479 629 726	6 913 893	6 246 802
C A M B O D G E	08021200	-- AMANDES SANS COQUES	6 000	571 010	8 231	6 000
	09091000	-- GRAINES D'ANIS OU DE BADIANE	26 000	923 208	13 308	26 000
	09092000	-- GRAINES DE CORIANDRE	8 775	95 168	1 372	9 000
	09109100	-- MELANGES VISES A LA NOTE 1 B) DU PRESENT CHAPITRES	9 938	119 901	1 728	10
Total CAMBODGE			50 713	1 709 287	24 639	41 010
C A M E R O U N	08043000	-- ANANAS	1 680	59 261	854	1 680
	09011100	-- CAFE NON TORREFIE, NON DECAFEINE	3 414 047	440 337 785	6 347 502	3 075 607
	09070000	-- GIROFLES (ANTOFLES, CLOUS ET GRIFFES).	2 750	78 216	1 127	1
	44039900	-- AUTRES BOIS BRUTS	1 480 000	39 899 570	575 154	1 929
Total CAMEROUN			4 898 477	480 374 832	6 924 637	3 079 217
	03037900	-- AUTRES,POISSONS CONGELES	37 602	3 556 175	51 262	37 602
	03062200	-- HOMARDS (HOMARUS SPP.) NON CONGELES	128	263 320	3 796	128
	04022100	-- LAIT ET C. DE LAIT EN POUDRE SANS SUCRES OU AUTRES,DONT M.G > à	182 400	47 215 062	680 608	140 600
	04041000	-- LACTOSERUM, MME CONCENTRE OU ADD. DE SUCRES OU AUTRES EDULC	126 000	12 048 691	173 683	126 000
	04089900	-- AUTRES OEUFS D'OISEAUX DEPOURVUS DE LEURS COQUILLES	1	1 708	25	1
	07011000	-- POMMES DE TERRE A L'ETAT FRAIS OU REFRIGERE DE SEMENCE (A)	3 845 450	150 962 338	2 176 131	2 487 709
	07019000	-- POMMES DE TERRE A L'ETAT FRAIS OU REFRIGERE DE CONSOMMATION	20 740 436	393 589 695	5 673 619	4 095 460
	07131090	-- AUTRES POIS (PISUM SATIVUM) ECOSSES MME DECORTQUES	6 646 694	197 333 865	2 844 581	4 533 015
	07132090	-- AUTRES POIS CHICHES (DE CONSOMMATION)	5 313 776	277 702 189	4 003 092	1 776 409
	07133390	-- AUTRES HARICOTS COMMUNS (DE CONSOMMATION)	454 962	28 057 733	404 454	211 027
	07134090	-- AUTRES LENTILLES (DE CONSOMMATION)	64 157 742	2 178 591 980	31 404 525	49 636 026
	10011090	-- AUTRE FROMENT (BLE) DUR (DE CONSOMMATION)	565 684 085	11 603 357 758	167 263 083	270 623 062



Pays Fournisseurs	POS- TARIF	LIBELLÉ	POIDS (kg)	VALEUR		QTE_COMP (unités)
				D.A	\$ US	
C A N A D A	10082090	-- AUTRES MILLET	135 160	2 861 724	41 252	89 850
	10083090	-- AUTRES ALPISTE	1 172 920	25 440 539	366 729	900 166
	12060090	--- AUTRES GRAINES DE TOURNESOL MME CONCASSEES	1 283 785	35 298 088	508 827	872 609
	12075000	-- GRAINES DE MOUTARDE	57 000	3 780 564	54 496	1 140
	12099900	-- AUTRES GRAINES FOURRAGERES	23 800	1 404 627	20 248	23 800
	13023100	-- AGAR-AGAR	0	2 036	29	1
	15179000	-- AUTRES MARGARINES	20	15 382	222	1
	15200000	-- GLYCEROLE BRUT; EAUX ET LESSIVES GLYCERINEUSES	5	4 014	58	1
	17029000	-- AUTRES SUCRES, Y COMPRIS LE SUCRE INVERTI	180	169 765	2 448	159
	19041000	-- PROD. A BASE DE CEREAL. OBTENUS PAR SOUFFLAGE OU GRILLAGE	9	9 630	139	5
	20011000	-- CONCOMBRES ET CORNICHONS	7	13 475	194	2
	21021000	-- LEVURES VIVANTES	44 680	6 917 128	99 711	44 680
	21061000	-- CONCENTRATS DE PROTEINES ET SUBSTANCES PROTEIQUES TEXTUREES	5 616	415 536	5 990	1
	21069091	--- AUTRES PREPARATIONS ALIMENTAIRES NON CONDITIONNEES OU DETAIL	560	3 800 711	54 787	811 621
	23091000	-- ALIMENTS POUR CHIENS OU CHATS, COND. POUR LA VENTE EN DETAIL	11 440	503 207	7 254	762
	23099020	-- STENEROL, OLIGO-ELEMENTS, AMPROMIX PLUS	18 550	4 332 587	62 454	18 550
	23099090	-- AUTRES PREPARATIONS DES TYPES UTILISEES POUR LES ANIMAUX	14 285	1 500 542	21 630	4 661
	33019000	-- AUTRES, (OLEORESINES D'EXTRACTION, SOLUTIONS CONC. D'H. E...)	500	595 120	8 579	3 024
	38089490	--- AUTRES PRODUITS QUE CEUX DE 1 KG OU MOINS	8 700	2 966 897	42 768	41
	44071000	-- BOIS SCIES OU DEPOSES LONGITUDINALEMENT D'UNE EPAISSEUR EXCE	270 072	27 852 815	401 500	244 086
C A N A D A	44079100	--- BOIS DE CHENE (QUERCUS SPP.)	13 520	694 035	10 005	8
	44079900	--- AUTRES BOIS QUE DE HETRE	12 000	677 598	9 768	21
	44091000	-- BOIS PONCES OU COLLES PAR JOINTURE DIGITALE DE CONIFERES	28 000	1 049 424	15 128	49 764
	84249000	-- PARTIES D' APPAREILS POUR L'AGRICULTURE OU L'HORTICULTURE	28	232 182	3 347	35
	84361000	-- MACHINES ET APPAREILS POUR LA PREPARATION DES ALIMENTS OU PRO	15 400	6 593 149	95 041	1
A	87019040	--- AUTRES TRACTEURS AGRICOLES	6 000	262 827	3 789	1
Total CANADA			670 311 513	15 020 074 116	216 515 252	336 732 029
CENTRAFRIC	09011100	-- CAFE NON TORREFIE, NON DECAFEINE	185 562	24 805 336	357 570	185 562
Total CENTRAFRIQUE			185 562	24 805 336	357 570	185 562
C H I L I	03037800	-- MERLUS (MERLUCCIIUS SPP.) CONGELES	1 190	74 440	1 073	1 190
	07133310	-- HARICOTS COMMUNS DE SEMENCE	120 000	14 573 190	210 073	26 400
	08012200	-- NOIX DU BRESIL SANS COQUES	1 490	100 194	1 444	149
	08044000	-- AVOCATS	2 064	76 366	1 100	2 064
	08051000	-- ORANGES	26 598	676 535	9 752	26 598
	08061000	-- RAISINS FRAIS .	172 879	6 086 245	87 731	172 879
	08062000	-- RAISINS SECS .	412 045	15 839 023	228 320	337 156
	08081000	-- POMMES FRAICHES	152 739	4 891 873	70 516	132 747
	08082000	-- POIRES ET COINGS FRAIS	178 613	6 739 938	97 156	178 613
	08091000	-- ABRICOTS FRAIS	900	34 608	499	900
	08092000	-- CERISES FRAIS	22 570	843 077	12 152	22 570
	08093000	-- PCHES, Y COMPRIS LES BRUGNONS ET NECTARINES FRAIS	6 030	231 695	3 340	6 030
	08094000	-- PRUNES ET PRUNELLES FRAICHES	13 965	504 190	7 268	13 965
	08105000	-- KIWIS FRAIS	61 504	2 035 868	29 347	61 504
	08132000	-- PRUNEAUX SECHES .	104 500	4 459 772	64 287	75 240
	09042000	-- PIMENTS SECHES, NON BROYES NI PULVERISES	8	3 311	48	8
	10063000	-- RIZ SEMI-BLANCHI OU BLANCHI, MEME POLI OU GLACE	276 000	8 304 659	119 712	276 000
	12099100	-- GRAINES DE LEGUMES	3 611	49 436 090	712 622	4 384
	12099900	-- AUTRES GRAINES FOURRAGERES	56	1 564 837	22 557	380
	13023900	-- AUTRES MUCILLAGES ET APAISSISSANTS DERIVES DES VEGETAUX	14 025	7 574 526	109 187	2 190
	16054000	-- AUTRES CRUSTACES PREPARES OU CONSERVES	200	105 335	1 518	200
	21021000	-- LEVURES VIVANTES	304 000	40 851 051	588 870	275 200
	22042100	-- AUTRE VINS, EN RECIPIENTS D'UNE CONTENANCE < OU = 2 LITRES	523	40 401	582	675
	31025000	-- NITRATE DE SODIUM	48 000	2 000 629	28 839	48 000
	31029090	--- AUTRES MELANGES NON VISES DANS LES SOUS-POSITIONS PRECEDENT	243 000	10 981 398	158 298	4
	38089290	--- AUTRES HERBICIDES QUE CEUX DE 1 KG OU MOINS	80 000	5 687 295	81 983	3 200
Total CHILI			2 246 510	183 716 546	2 648 274	1 668 246
C	01011010	--- CHEVAUX REPRODUCTEURS DE RACE PURE	318	122 721	1 769	2
	02023000	-- VIANDES BOVINES CONGELEES, DESOSSEES	25 015	3 444 460	49 652	909
	02031200	-- JAMBONS, EPAULES ET LEURS MORCEAUX, NON DESO.(porc.)	45	44 892	647	29
	02032900	-- AUTRES VIANDES PORCINES CONGELEES	872	249 184	3 592	14 068
	02071300	-- MORCEAUX ET ABATS DE COQS ET DE POULES, FRAIS OU REFRIGERES	2 520	628 113	9 054	1
	02073500	-- AUTRES DE CANARDS, D'OIES ET DE PINTADES, FRAIS OU REFRIGERES	1 066	22 654	326	200
	02073600	-- AUTRES DE CANARDS, D'OIES ET DE PINTADES, CONGELES	129	10 515	152	1
	02090000	-- LARD SANS PARTIES MAIGRES, GRAISSE DE PORCS, DE VOLAILLES	814	95 107	1 371	17
	02101100	-- JAMBONS, EPAULES ET LEURS MORCEAUX, SALES, SECHES OU FUME DE	451	87 630	1 263	50
	02101900	-- AUTRES VIANDES ET ABATS SALES, SECHES OU FUMES DES PORCS	200	14 203	205	200
	02109900	-- AUTRES VIANDES, SALES, SECHES OU FUMES .	339	6 080	88	72

Pays Fournisseurs	POS- TARIF	LIBELLÉ	POIDS (kg)	VALEUR		QTE_COMP (unités)
				D.A	\$ US	
H I N E	03021900	-- AUTRES,POISSONS FRAIS OU REFRIGERES	194	15 782	227	1
	03037800	-- MERLUS (MERLUCCIOUS SPP.) CONGELES	8 530	537 270	7 745	8 530
	03037900	-- AUTRES,POISSONS CONGELES	491 652	21 791 384	314 122	469 652
	03053000	-- FILETS DE POISSONS, SECHEs, SALES OU EN SAUMURE	818	203 914	2 939	1
	03055900	-- AUTRES POISSONS SECHEs, SALES MAIS NON FUMES	1 022	100 979	1 455	8 170
	03056900	-- AUTRES POISSONS SALES MAIS NON SEHES NI FUMES	5	9 535	137	2
	03061300	-- CREVETTES CONGELES	162 642	13 734 868	197 987	160 311
	03061400	-- CRABES CONGELES	15 500	1 186 854	17 109	15 500
	03072900	-- COQUILLES AUTRES QUE VIVANTS, FRAIS OU REFRIGERES	1 234	29 558	426	47
	03074900	-- SEICHES AUTRES QUE VIVANTS, FRAIS OU REFRIGERES	303 510	19 338 731	278 770	303 510
	03075900	-- POULPES OU PIEUVRES AUTRES QUE VIVANTS,FRAIS OU REFRIGERES	20 000	1 951 652	28 133	20 000
	03079900	-- ESCARGOTS AUTRES QUE VIVANTS, FRAIS OU REFRIGERES	8 710	1 249 130	18 006	8 701
	04022100	-- LAIT ET C. DE LAIT EN POUDRE SANS SUCRES OU AUTRES,DONT M.G > à 1	45 600	12 404 736	178 815	3 800
	04041000	-- LACTOSERUM, MME CONCENTRE OU ADD. DE SUCRES OU AUTRES EDULC	6	764	11	4
	04059090	-- AUTRES MATIERES GRASSES DU LAIT	3 861	171 818	2 477	50
	04069010	-- AUTRES FROMAGES A PATE MOLLE NON CUIE OU PRESSEE	65	5 267	76	1
	04069090	-- AUTRES ,AUTRES FROMAGES DE FONTE OU A PATE MOLLE NON CUIE	4 724	178 143	2 567	5 614
	04070090	-- AUTRES OEUFS D'OISEAUX EN COQUILLES,FRAIS, CONSERVES OU CUIITS	1 111	32 148	463	332
C H I N E	04081900	-- AUTRES JAUNE D'OEUFS	41	3 332	48	1
	05021000	-- SOIES DE PORC OU DE SANGlier ET DECHETS DE CES SOIES	46 242	25 245 428	363 915	21 082
	05100090	--AUTRES SUBSTANCE D'ORIGINE ANIMALE POUR LA PREP. DE PROD. PHAR	563	19 359	279	55
	06029090	-- AUTRES PLANTES VIVANTES, BOUTURES ET GREFFONS; BLANC DE CHAM	49 000	1 968 050	28 369	49 000
	06039000	-- AUTRES FLEURS	6 213	249 022	3 589	41 911
	06049900	-- AUTRES FEUILLAGES	1 264	87 832	1 266	5 040
	07032000	-- AULX	8 250 842	210 153 298	3 029 374	7 292 259
	07039000	-- POIREAUX ET AUTRES LEGUMES ALLIACES	55 100	1 596 478	23 014	45 501
	07049000	-- AUTRES CHOUX ET CHOUX FLEURS	150	28 082	405	1
	07052900	-- AUTRES CHICOREES	14	12 776	184	2
	07061000	-- CAROTTES ET NAVETS	620	83 281	1 201	1
	07069000	-- BETTERAVES SALADE,...ET RACINES COMESTIBLES SIMILAIRES ...	4 232	253 132	3 649	295
	07082000	-- HARICOTS (VIGNA SPP., PHASEOLUS SPP.) FRAIS OU REFRIGERES	3 563	614 003	8 851	350
	07089000	-- AUTRES LEGUMES A COSSE FRAIS OU REFRIGERES	14 000	305 225	4 400	14 000
	07095100	-- CHAMPIGNONS	28 363	3 493 789	50 363	200
	07095900	--AUTRES LEGUMES (1)	280	11 625	168	18
	07096000	-- PIMENTS DU GENRE CAPSICUM OU DU GENRE PIMENTA	2 872	183 961	2 653	792
	07099090	-- AUTRES LEGUMES A L'ETAT FRAIS OU REFRIGERES	52	29 157	420	35
	07101000	-- POMMES DE TERRE CUIITES OU NON CUIITES	872	25 351	366	627
	07102100	-- POIS (PISUM SATIVUM) CONGELES	323 400	7 691 117	110 867	323 400
	07108000	-- AUTRES LEGUMES CONGELES	332	30 705	443	3
	07109000	-- MELANGES DE LEGUMES	2 906	1 022 805	14 744	6 707
	07114000	-- CONCOMBRES ET CORNICHONS	2 450	313 861	4 524	200
C H I N E	07115100	--CHAMPIGNONS DU GENRE AGARICUS (1)	87 000	2 956 675	42 621	5 800
	07115900	--AUTREE CHAMPIGNONS (1)	38 269	780 029	11 244	3 405
	07119000	--AUTRES LEGUMES; MELANGES DE LEGUMES	12 938	599 651	8 643	11 123
	07122000	-- OIGNONS COUPES, SECHEs, OU BROYES	125	33 273	480	125
	07123100	--CHAMPIGNONS DU GENRE AGARICUS (1)	593	816 327	11 768	163
	07123990	--AUTRES (1)	5 986	256 193	3 693	15 006
	07129010	-- POMMES DE TERRE, MEME COUPEES EN MORCEAUX	21 168	336 558	4 852	21 168
	07129020	-- AUTRES LEGUMES; MELANGES DE LEGUMES DEST. A LA SAISONNEMENT	42 500	2 166 649	31 232	21 700
	07129090	-- AUTRES LEGUMES; MELANGES DE LEGUMES	73 641	2 932 996	42 279	27 830
	07132090	-- AUTRES POIS CHICHES (DE CONSOMMATION)	161 500	9 992 155	144 037	89 470
	07133190	-- AUTRES HARICOTS VIGNA MUNGO (DE CONSOMMATION)	3 405 693	174 524 042	2 515 775	2 783 527
	07133310	-- HARICOTS COMMUNS DE SEMENCE	3 000	783 766	11 298	3 000
	07133390	-- AUTRES HARICOTS COMMUNS (DE CONSOMMATION)	18 948 574	950 110 097	13 695 895	15 290 566
	07133990	-- AUTRES HARICOTS (DE CONSOMMATION)	495 000	16 736 788	241 262	495 000
	07134010	-- LENTILLES DE SEMENCE	5	4 745	68	2
	07135090	-- AUTRES FEVES ET FEVEROLES (DE CONSOMMATION)	812 178	21 632 957	311 839	572 277
	07139090	-- AUTRES LEGUMES A COSSES,SECS,ECOSSES,MME DECORTIQUES OU CA	200	5 688	82	200
	07149000	-- AUTRES RACINES ET TUBERCULES	4 610	171 106	2 467	380
	08012200	-- NOIX DU BRESIL SANS COQUES	23 100	1 730 452	24 944	2 115
	08013200	-- NOIX DE CAJOU SANS COQUES	400	14 673	212	400
	08021200	-- AMANDES SANS COQUES	4 872	311 427	4 489	600
	08023200	-- NOIX COMMUNES SANS COQUES	230 377	17 482 555	252 013	119 615
	08024000	-- CHTAIGNES ET MARRONS (CASTANEA SPP.)	50	8 612	124	48
	08025000	-- PISTACHES	872	22 606	326	980
	08029000	-- AUTRES FRUITS A COQUES FRAIS OU SECS	59 247	1 720 194	24 796	57 260
	08045000	-- GOYAVES, MANGUES ET MANGOUSTANS	100	984	14	100
	08051000	-- ORANGES	3 000	131 529	1 896	3 000

Pays Fournisseurs	POS- TARIF	LIBELLÉ	POIDS (kg)	VALEUR		QTE_COMP (unités)
				D.A	\$ US	
C H I N E	08055000	- CITRONS (CITRUS LIMON, CITRUS LIMONUM) ET LIMES	339	5 913	85	100
	08061000	- RAISINS FRAIS .	10 068	364 935	5 261	10 068
	08062000	- RAISINS SECS .	162 414	5 131 832	73 975	136 967
	08081000	- POMMES FRAICHES	1 191 798	29 604 771	426 753	646 966
	08082000	- POIRES ET COINGS FRAIS	34 845	673 827	9 713	17 205
	08093000	- PCHES, Y COMPRIS LES BRUGNONS ET NECTARINES FRAIS	832	30 157	435	832
	08094000	- PRUNES ET PRUNELLES FRAICHES	4 673	169 382	2 442	4 673
	08109000	- AUTRES FRUITS FRAIS	42	21 449	309	27
	08129000	- AUTRES FRUITS CONSERVES PROVISoireMENT	843	23 897	345	37
	08140000	- ECORCES D'AGRUMES OU DE MELONS ,FRAICHES,CONGELEES ...	872	58 804	848	2 640
	09021000	- THE VERT (NON FERMENTE) PRESENTE EN EMBALLAGES < OU = 3 kgs	6 843 966	455 956 239	6 572 633	5 881 438
	09022000	- THE VERT (NON FERMENTE) PRESENTE AUTREMENT	3 640 828	314 675 965	4 536 071	3 399 196
	09023000	- THE NOIR (FERMENTE) ET THE PARTIELLEMENT FERMENTE < OU = 3 kgs	1 140	371 693	5 358	2 152
	09041100	- POIVRE, NON BROYES NI PULVERISES	7	14 914	215	25
	09041200	- POIVRES BROYES OU PULVERISES	863	29 720	429	1 360
	09042000	- PIMENTS SECHES, NON BROYES NI PULVERISES	46 873	3 837 656	55 320	27 586
	09062000	- CANNELLE ET FLEURS DE CANNELIER BROYEES OU PULVERISEES	75	10 138	146	1
	09070000	- GIROFLES (ANTOFLES, CLOUS ET GRIFFES).	820	35 717	515	153
	09081000	- NOIX MUSCADES	10 000	888 825	12 812	10 000
	09091000	- GRAINES D'ANIS OU DE BADIANE	5 880	210 373	3 033	868
C H I N E	09092000	- GRAINES DE CORIANDRE	10	2 099	30	10
	09093000	- GRAINES DE CUMIN	152 325	4 597 825	66 277	51 540
	09095090	- AUTRES GRAINES DE FENOUIL	1 127	220 251	3 175	216
	09101000	- GINGEMBRE	770 107	23 463 852	338 234	386 908
	09109900	- AUTRES EPICES	78 954	2 289 908	33 008	9 070
	10011090	- AUTRE FROMENT (BLE) DUR (DE CONSOMMATION)	3 094 019	61 859 365	891 706	160
	10062000	- RIZ DECORTIQUE (RIZ CARGO OU RI BRUN)	7 011	157 865	2 274	2 783
	10063000	- RIZ SEMI-BLANCHI OU BLANCHI, MEME POLI OU GLACE	170 858	5 171 866	74 552	14 037
	10064000	- RIZ EN BRISURES	1 363	145 648	2 100	7 240
	10082090	- AUTRES MILLET	157 743	3 687 978	53 164	28 900
	10089090	- AUTRES CEREALES	339	12 774	184	500
	11010000	- FARINE DE FROMENT (BLE) OU DE METEIL	10 000	247 136	3 562	400
	11021000	- FARINE DE SEIGLE	137 846	2 064 653	29 762	68 069
	11022000	- FARINE DE MAIS	200 191	4 063 409	58 574	175 140
	11029000	- AUTRES FARINES DE C. AUTRES QUE DE FROMENT (BLE) OU DE METEIL	589	206 274	2 973	1 010
	11042300	- AUTRES GRAINS TRAVAILLES DE MAIS	3 563	304 778	4 393	240
	11042900	- AUTRES GRAINS TRAVAILLES D'AUTRES CEREALES	1 275	41 362	597	102
	11051000	- FARINE, SEMOULE ET POUDRE	38	7 389	107	40
	11061000	- FARINES ET SEMOULES DES LEGUMES A COSSES SECS	42	21 404	309	18
	11081100	- AMIDON DE FROMENT (BLE)	180 000	2 529 345	36 461	7 200
C H I N E	11081200	- AMIDON DE MAIS	8 684 575	152 292 692	2 195 307	6 633 456
	11081900	- AUTRES AMIDONS ET FECULES	1 552	910 789	13 129	1 910
	12010000	- FEVES DE SOJA, MME CONCASSEES.	16 906	806 017	11 619	318
	12021000	- ARACHIDES EN COQUES	4 370 375	141 344 776	2 037 495	2 935 038
	12022000	- ARACHIDES DECORTIQUEES, MEME CONCASSEES	27 351 783	874 682 441	12 608 605	18 789 453
	12060090	- AUTRES GRAINES DE TOURNESOL MME CONCASSEES	143 160	8 844 911	127 499	143 040
	12074000	- GRAINES DE SESAME	10 000	137 075	1 976	1
	12079900	- AUTRES GRAINES ET FRUITS OLEAGINEUX	314 650	9 137 382	131 715	189 112
	12081000	- FARINES DE FEVES DE SOJA	45 000	1 722 458	24 829	2 250
	12099100	- GRAINES DE LEGUMES	892 154	56 058 915	808 095	597 749
	12099900	- AUTRES GRAINES FOURRAGERES	138 042	17 486 433	252 067	140 451
	12112000	- RACINES DE GINSENG	1 000	1 134 183	16 349	15 451
	12119000	- AUTRES RACINES DE PLANTES	133 190	4 301 267	62 001	58 229
	12122000	- ALGUES	9 443	610 865	8 805	4 700
	12129990	- AUTRES RACINES SERVANT A L'ALIMENTATION HUMAINE	15 892	510 172	7 354	63
	12149000	- AUTRES RUTABAGAS,BETTERAVES FOURRAGERES,RACINES FOURRAGER	3 563	544 372	7 847	100
	13019000	- AUTRES GOMMES	216 184	17 372 753	250 428	69 757
	13021200	- SUCS ET EXTRAITS DE REGLISSE	1 250	516 353	7 443	1 250
	13021300	- SUCS ET EXTRAITS DE HOUBLON	3 016	11 931 925	172 000	3 016
	13021900	- AUTRES SUCS ET EXTRAITS VEGETAUX	6 860	3 595 300	51 827	47 160
C H I N E	13023200	- MUCILAGES ET EPAISSISSANTS DE CAROUBES,	20 000	1 370 247	19 752	800
	13023900	- AUTRES MUCILAGES ET APAISSISSANTS DERIVES DES VEGETAUX	7 103	839 802	12 106	7 050
	14011000	- BAMBOUS	339	6 198	89	28
	15042000	- GRAISSES, HUILES DE POISSONS, AUTRES QUE LES HUILES DE FOIES	36	6 933	100	10
	15050000	- GRAISSE DE SUINT ET SUBSTANCES GRASSE DERIVES Y COMPRIS LA LANG	14 060	5 166 207	74 471	1
	15079000	- AUTRES HUILE BRUTE DE SOJA	2 942	382 732	5 517	2 481
	15121900	- HUILES DE TOURNESOL RAFFINEES.	4 654	1 926 676	27 773	625
	15149119	---- AUTRES D' AUTRES HUILES BRUTES DE NAVETTE OU DE MOUTARDE (1	339	5 928	85	400

Pays Fournisseurs	POS- TARIF	LIBELLÉ	POIDS (kg)	VALEUR		QTE_COMP (unités)
				D.A	\$ US	
C H I N E	15155010	-- HUILE SESAME BRUTES,POUR L'INDUSTRIE ALIMENTAIRE	50	2 549	37	72
	15155090	-- AUTRES HUILES DE SESAME ET SES FRACTIONS	4 926	678 576	9 781	356
	15159099	--- AUTRES HUILES DE JOJOBA ET SES FRACTIONS (1)	7 900	379 012	5 463	1
	15161090	-- AUTRES GRAISSES ET HUILES ANIMALES	1 735	23 977	345	952
	15162090	-- AUTRES GRAISSES ET HUILES VEGETALES	1 057	11 249	162	468
	15211000	-- CIRES VEGETALES	35 002	2 156 778	31 090	35 002
	15219000	-- AUTRES CIRES VEGETALES,CIRES D'ABEILLES ...	61 689	3 059 779	44 107	47 150
	16010000	-- SAUCISSES, SAUCISSONS ET PRODUITS SIMILAIRES	465	71 752	1 034	83
	16023200	-- PREPARATIONS ET CONSERVES DE COQS OU DE POULES	147	28 567	412	10
	16023900	-- PREPARATIONS ET CONSERVES D'AUTRES VOLAILLES DU N° 01.05	9 180	1 972 478	28 434	3 561
	16024100	-- JAMBONS ET LEURS MORCEAUX DE L'ESPECE PORCINE	33 980	1 078 356	15 544	260
	16029010	--- CONSERVES D'OVINE	226	57 037	822	15
	16030000	EXTRAITS ET JUS DE VIANDE, DE POISSONS OU DE CRUSTACEES...	50	6 776	98	50
	16041400	--PREPA. ET CONSERVES DE THONS, LISTAOS ET BONITES (SARDA SPP.)	71 478	1 842 313	26 557	31 161
	16041900	-- AUTRES POISSONS ANTIERS OU EN MORCEAUX A L'EXCLUSION DES POIS	100	116 474	1 679	10
	16042000	--- AUTRES PREPARATIONS ET CONSERVES DE POISSONS	373	64 474	929	73
	16052000	-- CREVETTES PREPARES OU CONSERVES	62	4 602	66	62
	16059000	-- AUTRES ,MOLLUSQUES ET AUTRES INVERTERBRES	1 252	59 940	864	39
	17011100	-- SUCRES BRUTS DE CANNE SANS ADD. D'AROMATISANTS OU DE COLORANT	16 000	309 346	4 459	1 000
	17019900	--- SUCRES BRUTS ADD. D'AROMA. OU DE COLORANTS D'AUTRES PLANTES	17 580	1 218 719	17 568	1 430
C H I N E	17021900	-- AUTRES LACTOSE ET SIROP DE LACTOSE	1 930	90 046	1 298	101
	17022000	-- SUCRE ET SIROP D'ERABLE	76	20 617	297	500
	17023000	-- GLUCOSE ET SIROP DE GLUCOSE, SANS FRUCTOSE OU CONT. 20% DE FR	787 975	27 762 615	400 198	466 536
	17024000	-- GLUCOSE ET SIROP DE GLUCOSE, CONTENANT 20% à 50% EXCLUS DE FR	70 140	2 013 113	29 019	54 320
	17026000	-- AUTRE FRUCTOSE ET SIROP DE FRUCTOSE, CONTENANT 50% DE FRUCTO	81 120	3 075 460	44 333	81 120
	17029000	-- AUTRES SUCRES, Y COMPRIS LE SUCRE INVERTI	126 547	5 327 884	76 802	100 229
	17041000	-- GOMMES A MACHER (CHEWING-GUM), MEME ENROBEES DE SUCRE	924 950	23 394 407	337 230	717 150
	17049000	-- AUTRES SUCRERIES SANS CACAO	1 630 288	43 974 960	633 903	7 539 799
	18063100	-- CHOCOLATS PRESENTES EN TAB. ,BARRES OU BATONS FOURRES	146 328	6 745 512	97 237	115 595
	18063200	-- CHOCOLATS PRESENTES EN TAB.,BARRES OU BATONS NON FOURRES	292 196	9 126 415	131 557	16 849 043
	18069000	-- AUTRES CHOCO. ET AUTRES PREP. ALIM. CONTNANT DU CACAO	168 963	5 178 353	74 647	176 566
	19021100	-- PATES ALIMENTAIRES NON CUITES CONTENANT DES OEUFS	920	247 211	3 564	2 740
	19021900	-- AUTRES PATES ALIMENTAIRES NON CUITES	11 894	540 042	7 784	5 606
	19022000	-- PATES ALIM. FARCIES (MME CUITES OU AUTREMENT PREPAREES)	4 888	164 019	2 365	27 640
	19023000	-- AUTRES PATES ALIMENTAIRES E	23 398	2 195 878	31 653	13 238
	19030000	-- TAPIOCA ET SUCCEDANES PREP. A PARTIR DE FECULES,EN FORME DE FL	339	5 913	85	100
	19041000	-- PROD. A BASE DE CEREAL. OBTENUS PAR SOUFFLAGE OU GRILLAGE	8 808	339 135	4 889	8 808
	19049000	-- AUTRES PROD. A BASE DE CEREAL. OBTENUS PAR SOUFFLAGE OU GRILLA	360	5 203	75	360
	19053100	--BISCUITS ADDITIONNES D'UDULCORANTS.	29 568	1 068 382	15 401	15 400
	19059020	-- PAIN DE CONSOMMATION COURANTE, PAIN AZYME OU MATZE	1 532	379 696	5 473	1
	19059090	-- AUTRES PRODUITS DE LA BOULANGERIE ET DE LA PATISserie	6 027	207 992	2 998	2
	20011000	-- CONCOMBRES ET CORNICHONS	200	10 271	148	230
	20019090	-- AUTRES PARTIES COMES. DE PLANTES,PREP. OU CONS. AU VINAIGRE OU	8 987	708 676	10 215	8 167
	20029010	-- DOUBLE CONCENTRE DE TOMATE	1 778 586	37 267 801	537 216	1 220 725
	20029020	--TRIPLE CONCENTRE DE TOMATE	21 900 247	989 453 894	14 263 038	8 818 111
	20029090	-- AUTRES ,TOMATES ENTIERES OU EN EN MORCEAUX CONSERVEES	297 720	8 901 423	128 315	249 923
	20031000	-- CHAMPIGNONS PREP. OU CONSERVES AUTREMENT QU'AU VINAIGRE	1 563 007	79 135 864	1 140 745	666 578
	20039000	-- AUTRES TRUFFES PREPARES OU CONSERVES AUTREMENT QU'AU VINAIGR	231 200	10 115 469	145 814	94 263
	20049010	--- PETITS POIS, HARICOTS VERTS, CAROTTES AUTREMENT QU'AU VINAIGR	86 708	2 348 050	33 848	88 965
	20049090	-- AUTRES LEGU. ET MEL. DE LEG. CONS. AUTREMENT QU'AU VINAIGRE	4 383	884 530	12 750	599
	20051000	-- LEGUMES HOMOGENEISES	41 580	836 206	12 054	5 250
	20054000	-- POIS (PISUM SATIVUM) CONS. AUTREMENT QU'AU VINAIGRE, NON CONGE	278 668	4 453 960	64 203	121 348
	20055100	-- HARICOTS EN GRAINS CONS. AUTREMENT QU'AU VINAIGRE, NON CONGE	315	12 769	185	110
	20055900	-- AUTRES HARICOTS CONS. AUTREMENT QU'AU VINAIGRE, NON CONGELE	526	6 458	93	62
	20056000	-- ASPERGES CONSERVEES AUTREMENT QU'AU VINAIGRE, NON CONGELEES	3 489	243 544	3 511	3 489
	20058000	-- MAIS DOUX (ZEA MAYS VAR. SACCHARATA) CONS. AUTREMENT QU'AU VINAIG	383 064	11 607 142	167 316	124 302
	20060000	-- LEG., FRUITS, ECO. DE FRUITS ET AUTRES P.TIES DE PL.TES CONFITS AU S	227	68 530	988	165
	20079900	--CONFITURES D' AUTRES FRUITS	138 962	7 812 088	112 611	5 184
	20081100	-- ARACHIDES AUTREMENT PREP. OU CONSERVES	4 209 612	133 363 696	1 922 446	1 437 448
	20081900	-- AUTRES, Y COMPRIS LES MELANGES AUTREMENT PREP. OU CONSERVES	188 400	2 454 802	35 386	18 580
	20082000	-- ANANAS AUTREMENT PREP. OU CONSERVES	268 554	3 983 388	57 422	205 996
	20084000	-- POIRES AUTREMENT PREP. OU CONSERVEES	248 151	3 848 917	55 482	231 055
	20085000	-- ABRICOTS AUTREMENT PREP. OU CONSERVES	183 051	12 144 503	175 063	136 192
	20086000	-- CERISES AUTREMENT PREP. OU CONSERVEES	16 320	229 963	3 315	1 600
	20087000	-- PECHEs AUTREMENT PREP. OU CONSERVEES	355 250	6 962 068	100 357	254 496
	20088000	-- FRAISES AUTREMENT PREP. OU CONSERVEES	282 140	6 115 230	88 152	282 540
	20089200	-- MELANGES AUTREMENT PREP. OU CONSERVES	222 603	5 442 992	78 459	139 660
	20089900	-- AUTRES FRUITS AUTREMENT PREP. OU CONSERVES	198 372	5 481 116	79 012	127 315

Pays Fournisseurs	POS- TARIF	LIBELLÉ	POIDS (kg)	VALEUR		QTE_COMP (unités)
				D.A	\$ US	
C H I N E	20097900	-- AUTRES JUS DE POMME	18 700	280 160	4 039	18 700
	20098090	-- AUTRES JUS DE TOUT AUTRE FRUIT OU LEGUME	64 989	973 455	14 032	64 801
	20099000	-- MELANGES DE JUS DE FRUITS	756	53 932	777	756
	21021000	-- LEVURES VIVANTES	2 031 700	247 191 145	3 563 275	1 700 050
	21022000	-- LEVURES MORTES; AUTRES MICRO-ORGANISMES MONOCELLULAIRES MO	188 500	23 129 697	333 416	188 500
	21023000	-- POUDRES A LEVER PREPAREES	59 350	3 764 123	54 260	3 252
	21031000	-- SAUCE DE SOJA	37 798	1 721 783	24 820	67 032
	21032000	-- TOMATO-KETCHUP ET AUTRES SAUCES TOMATES	12 853	756 835	10 910	30 885
	21033090	-- MOUTARDE PREPAREE	1 041	107 748	1 554	803
	21039090	-- AUTRES PREPA. POUR SAUCES ET AUTRES SAUCES PREPA.	64 317	15 555 423	224 231	43 994
	21041000	-- PREPA. POUR SOUPES, POTAGES, SOUPES, BOUILLONS PREPARES	1 110	230 395	3 321	322
	21042000	-- PREPARATIONS ALIMENTAIRES COMPOSITES HOMOGENEISEES	996	96 790	1 395	782
	21069010	-- PREPA.. COMPOSEES , EXTRAITS CONCEN. ENTRANT DANS LA FABRI. D	129 458	6 972 204	100 505	76 455
	21069091	-- AUTRES PREPARATIONS ALIMENTAIRES NON CONDITIONNEES OU DETAI	2 603 139	48 863 156	704 367	2 603 506
	21069099	--AUTRES PREPA.. COMPOSEES , EXTRAITS CONCEN. ENTRANT DANS LA F	32 971	3 652 400	52 650	54 267
	22019000	-- AUTRES EAUX NON ADDITIONNEES DE SUCRE	745	57 267	826	1
	22021000	-- EAUX, Y COMPRIS LES EAUX MINERALES ET LES EAUX GAZEIFIEES ADDITI	52 290	1 244 793	17 943	6 300
	22029000	-- AUTRES,EAUX MINERALES ET GAZEUZES ADDITIONNES DE SUCRES	178 381	5 186 088	74 759	669 505
	22042900	-- AUTRES VINS EN RECIPIENTS EXCEDANT 2 LITRES	18	3 466	50	10
C H I N E	22059000	-- VERMOUTHS ET VINS DE RAISINS FRAIS EN RECIPIENTS > à 2 LITRES	469	30 049	433	612
	22083000	-- WHISKIES	1 701	85 823	1 237	2 580
	22090000	-- VINAIGRES COMESTIBLES ET SUCCEDANES DE VINAIGRE	21 922	2 069 338	29 826	58 632
	23031000	-- RESIDUS D'AMIDONNERIE ET RESIDUS SIMILAIRES	17 805	650 953	9 383	5 355
	23091000	-- ALIMENTS POUR CHIENS OU CHATS, COND. POUR LA VENTE EN DETAIL	30 000	745 455	10 746	3 905
	23099090	-- AUTRES PREPARATIONS DES TYPES UTILISEES POUR LES ANIMAUX	107 815	20 976 884	302 382	3 677
	24011000	-- TABACS NON ECOTES	249 600	45 324 265	653 352	1
	24022090	-- CIGARETTES CONTENANT DU TABAC BLOND	48	138 299	1 994	2 000
	31054000	-- DIHYDROGENOORTHOPHOSPHATE D'AMMONIUM	100 000	4 691 561	67 629	100 000
	31055900	-- AUTRES ENGRAIS MINERAUX CONTENAT AZOTE ET PHOSPHORE	310	19 659	283	0
	33012900	-- HUILES ESSENTIELLES D'AUTRES PLANTES	100	120 416	1 736	100
	33019000	-- AUTRES, (OLEORESINES D'EXTRACTION, SOLUTIONS CONC. D'H. E...)	10 570	674 485	9 723	1 041
	38085010	-- INSECTICIDES PRES. DANS LES FORMES OU EMBA.. < OU = à 1 KG	96 857	3 420 393	49 305	58 784
	38085090	-- INSECTICIDES AUTRES QUE PRESENTES DANS EMBA. < OU = à 1 KG	29 076	3 272 696	47 176	13 049
	38089110	-- FONGICIDES PRESENTES DANS LES FORMES OU EMBA. < OU = à 1 KG	65 404	19 036 539	274 413	167 440
	38089190	-- AUTRES FONGICIDES QUE CEUX DE 1 KG OU MOINS	116 249	21 279 526	306 748	104 872
	38089210	-- HERBICIDES PRESENTES DANS LES FORMES OU EMBA. < OU = à 1 KG	146 774	31 871 606	459 433	93 013
	38089290	-- AUTRES HERBICIDES QUE CEUX DE 1 KG OU MOINS	133 914	42 250 375	609 041	85 024
	38089310	-- DESINFECTANTS PRESENTES DANS LES FORMES OU EMBA. < OU = à 1KG	10 460	10 614 140	153 004	5 960
	38089390	-- AUTRES DESINFECTANTS QUE CEUX DE 1KG OU MOINS	127 600	11 644 978	167 864	48 500
	38089410	-- AUTRES PROD. DE TRAITE. PRESENTES DANS LES FORMES < OU = à 1 K	6 467	248 310	3 579	2 871
	38089490	-- AUTRES PRODUITS QUE CEUX DE 1 KG OU MOINS	1 387	350 684	5 055	29 272
	38089910	-- AUTRES PROD. DE TRAITE.NON DENOMEE AILLEURS PRESENTES DANS	1 333	109 887	1 584	8 867
	38089990	-- AUTRES PRODUITS NON DENOME AILLEURS QUE CEUX DE 1 KG OU MOI	9 086	1 977 839	28 510	1 177
	40116100	-- PNEUMATIQUES NEUFS, EN CAOUTCHOUC, DES TYPES UTILISES POUR L'	756 065	61 311 307	883 804	34 667
	41053000	-- PEAUX EPILEES D'OVINS A L'ETAT SEC (en croute)	650	63 537	916	1 350
C H I N E	41069200	--PEAUX ET CUIRS DE REPTILES A L'ETAT SEC (en croute)	21	2 710	39	2 400
	41079900	--AUTRES PEAUX EPILEES D'AUTRES ANIMAUX .	751	38 853	560	1 542
	41139000	--CUIRS PREPARES APRES TANNAGE OU APRES DESSECHEMENT ET CUIRS	142	9 436	136	672
	41141000	--CUIRS ET PEAUX CHAMOISES (y compris le chamois combiné).	16 811	613 678	8 847	19 564
	41142000	--CUIRS ET PEAUX VERNIS OU PLAQUES; CUIRS ET PEAUX METALISES	1 784	112 658	1 624	8 014
	41151000	--CUIRS RECONSTITUE A BASE DE CUIR OU DE FIBRES DE CUIR , EN PLAQUE	200	9 811	141	480
	44013000	-- SCIURES, DECHETS ET DEBRIS DE BOIS,	1 078	15 358	221	120
	44041000	--BOIS DE CONIFERES	80	2 973	43	80
	44042000	--AUTRES BOIS QUE DE CONIFERES	878	43 636	629	300
	44069000	-- AUTRES TRAVERSES EN BOIS	26 800	1 731 605	24 961	1 020
	44079900	-- AUTRES BOIS QUE DE HETRE	650	505 292	7 284	200
	44081010	-- FEUILLES DE PLACAGE DE CONIFERES	7 600	38 390	553	378
	44081020	-- FEUILLES POUR CONTRE-PLAQUES DE CONIFERES	2 355 423	36 635 379	528 100	426 045
	44083120	-- FEUILLES POUR CONTRE-PLAQUES DE DARK RED MERANTI...	26 000	796 387	11 480	26 000
	44083920	-- FEUILLES POUR CONTRE-PLAQUES D'AUTRES ESPECES	76 000	2 409 077	34 728	94
	44089010	-- FEUILLES DE PLACAGE , AUTRES QUE DE BOIS TROPICAUX	5 369	1 404 997	20 253	530
	44089020	-- FEUILLES POUR CONTRE- PLAQUES , AUTRES QUE DE BOIS TROPICAUX	104 000	5 375 538	77 489	72
	44089090	-- AUTRES FEUILLES , AUTRES QUES DE BOIS TROPICAUX	19 270	420 853	6 066	8 026
	44091000	--BOIS PONCES OU COLLES PAR JOINTURE DIGITALE DE CONIFERES	136 920	4 771 487	68 780	356 015
	44101100	-- PANNEAUX DITS "WAFFERBOARD", PANEAUX DITS "ORIENTED STRAND BO	443	28 196	406	120
	44101900	-- AUTRES PANNEAUX DE PARTICULES : EN BOIS	47 937	2 176 543	31 374	3 964
	44102900	--AUTRES PANNEAUX BRUTS OU SINPLEMENT PONCES	359 311	8 460 683	121 961	438
	44109000	-- D'AUTRES MATIERES LIGNEUSES DE BOIS	284 925	5 796 493	83 555	161 439



Pays Fournisseurs	POS- TARIF	LIBELLÉ	POIDS (kg)	VALEUR		QTE_COMP (unités)
				D.A	\$ US	
	44121900	-- AUTRES BOIS CONTRE-PLAQUES	443 191	20 233 014	291 659	798
	44129900	-- AUTRES BOIS C.-PLAQUE	5 456 539	320 889 068	4 625 633	30 062
	44130000	-- BOIS DITS "DENSIFIES", EN BLOCS, PLANCHES, LAMES OU PROFILS	5 758	84 046	1 211	1 114
CHINE	45049000	-- AUTRES OUVRAGES EN LIEGE AGGLOMERE	458	113 439	1 636	500 151
	50040000	FILS DE SOIE (autres que les fils de déchets de soie) NON CONDITIONNES POUR LA VENTE AU DETAIL	14 460	815 347	11 753	4 280
	50060000	FILS DE SOIE OU DE DECHETS DE SOIE, CONDITIONNES POUR LA VENTE AU DETAIL	33 581	2 699 643	38 914	122 081
	51032000	-- AUTRES DECHETS DE LAINE OU DE POILS FINS	1 600	37 542	541	850
	51051000	-- LAINE CARDEE	2 662	152 462	2 198	5 071
	51053900	-- AUTRES POILS FINS, CARDES OU PEIGNES DE CACHEMIRE	8 389	5 102 634	73 555	8 389
	52010010	-- COTON HYDROPHILE OU BLANCHI	3 000	1 106 603	15 952	10 000
	52010090	-- AUTRES COTON, NON CARDE NI PEIGNE	4 214	120 310	1 734	2 400
	52029900	-- AUTRES, AUTRES DECHETS DE COTON	1 570	55 379	798	2 000
	52030000	COTON, CARDE OU PEIGNE.	18 638	1 321 113	19 045	236 457
	53029000	-- AUTRES CHANVRES (CANNABIS SATIVA L.) BRUTS OU TRAV. MAIS NON FILÉS	107	13 451	194	25
	53039000	AUTRES JUTE ET AUTRES FIBRES TEXTILES LIBERIENNES, BRUTS OU ROUES	30	1 954	28	2 001
	82011000	-- BECHES ET PELLES	614 730	19 630 736	282 987	318 530
	82012000	-- FOURCHES	40 646	1 094 618	15 777	14 256
	82013000	-- PIOCHES, PICS, HOUES, BINETTES, RATEAUX ET RACLOIRS	631 414	17 894 988	257 958	309 194
	82014000	-- HACHES, SERPES ET OUTILS SIMILAIRES A TAILLANTS	110 978	2 251 943	32 460	34 412
	82015000	-- SECATEURS (Y COMPRIS LES CISAILLES A VOLAILLE) MANIES A UNE MAIN	99 088	2 938 612	42 358	113 934
	82016000	-- CISAILLES A HAIES, SECATEURS ET OUTIL	28 951	913 739	13 170	18 458
	82019000	-- AUTRES OUTILS AGRICOLES, HORTICOLES OU FORESTIERS A MAIN	83 452	2 106 613	30 363	43 466
	84248100	-- AUTRES APPAREILS POUR L'AGRICULTURE OU L'HORTICULTURE	140 532	18 475 313	266 321	158 684
	84249000	PARTIES D' APPAREILS POUR L'AGRICULTURE OU L'HORTICULTURE	512 422	70 378 226	1 014 509	3 606 809
	84323000	-- SEMOIRS, PLANTOIRS ET REPIQUEURS	6 000	288 730	4 162	3
	84328000	-- AUTRES MACHINES, APPAREILS ET ENGINS AGRICOLES	602	185 405	2 673	4
	84329000	-- PARTIES DE MACHINES, APPAREILS ET ENGINS AGRICOLES	2 304	540 515	7 792	108
	84331100	-- TONDEUSES A GAZON: A MOTEUR, DONT LE DISPOSITIF DE COUPE HORIZONTALE	2 904	222 317	3 204	37
	84331900	-- AUTRES TONDEUSES A GAZON	23 669	1 346 030	19 403	1 094
CHINE	84333000	-- AUTRES MACHINES ET APPAREILS DE FENAIISON	3 920	66 145	954	61
	84335900	-- AUTRES MACHINES ET APPAREILS POUR LA RECOLTE	2 551	277 319	3 997	130
	84336090	-- MACHINES POUR LE NETTOYAGE, A USAGE AGRICOLE	900	18 552	267	84
	84339000	PARTIES DE MACHINES, POUR LA REC. OU LE BATTAGE DES PROD. AGRIC.	17 818	1 183 794	17 065	19 615
	84341000	-- MACHINES A TRAIRE	708	19 485	281	80
	84342000	-- MACHINES ET APPAREILS DE LAITERIE	9 355	298 975	4 309	826
	84349000	-- PARTIES DES MACHINES A TRAIRE ET MACHINES ET APPAREILS DE LAITERIE	6 061	666 094	9 601	147
	84361000	-- MACHINES ET APPAREILS POUR LA PREPARATION DES ALIMENTS OU PRODUITS	5 000	1 312 024	18 913	1
	84362100	-- COUVEUSES ET ELEVEUSES	18 807	5 357 234	77 224	3
	84362900	-- AUTRES MACHINES ET APPAREILS POUR L'AVICULTURE	1 500	199 401	2 874	1
	84368000	-- AUTRES MACHINES ET APPAREILS POUR L'AGRICULTURE	29 691	771 442	11 121	51
	84369900	-- AUTRES PARTIES D'AUTRES MACHINES ET APPAREILS POUR L'AGRICULTURE	4 800	39 964	576	4 003
	84371000	-- MACHINES POUR LE NET. LE TRIAGE OU LE CRIBLAGE DES GRAINS, DES LÉGUMES	929	25 592	369	20
	84378000	-- AUTRES MACHINES ET APPAREILS POUR LA MINOTERIE	3 796	4 117 810	59 359	8
	87013020	-- AUTRES TRACTEURS A CHENILLES, AGRICOLES	64 922	15 312 079	220 724	37
	87019020	-- TRACTEURS PNEUMATIQUE DE 60 A 70 CV, AGRICOLES	134 947	26 500 911	382 015	45
	87019030	-- AUTRES TRACTEURS AGRICOLES D'UNE PUISSANCE > OU = 60 CV MAIS N'AYANT PAS PLUS DE 25 CV	144 792	35 380 157	510 008	40
	87019040	-- AUTRES TRACTEURS AGRICOLES	75 592	16 439 285	236 973	36
	87019090	-- AUTRES TRACTEURS PNEUMATIQUES AGRICOLES	5 485	574 896	8 287	24
Total CHINE			150 950 419	6 566 903 481	94 662 272	122 374 916
CHYPRE	20091900	-- AUTRES JUS D'ORANGE	22 350	472 886	6 816	153 000
	20093900	-- AUTRES JUS DE TOUT AUTRES AGRUMES	5 140	112 306	1 619	57 600
	20094900	-- AUTRES JUS D'ANANAS	8 353	182 498	2 631	93 600
	20097900	-- AUTRES JUS DE POMME	7 710	168 460	2 428	86 400
	20098090	-- AUTRES JUS DE TOUT AUTRE FRUIT OU LEGUME	48 230	809 582	11 670	45 600
	20099000	-- MELANGES DE JUS DE FRUITS	33 272	711 537	10 257	275 900
	23091000	-- ALIMENTS POUR CHIENS OU CHATS, COND. POUR LA VENTE EN DETAIL	48 550	1 303 520	18 790	48 550
	84324000	-- EPANDEURS DE FUMIER ET DISTRIBUTEURS D'ENGRAIS	382	20 941	302	10
Total CHYPRE			173 987	3 781 730	54 513	760 660
COLOMBIE	08030010	BANANES Y COMPRIS LES PLANTAINS, FRAICHES.	5 601 975	145 982 760	2 104 349	5 601 975
	08109000	-- AUTRES FRUITS FRAIS	38	19 289	278	96
	09011100	-- CAFE NON TORREFIE, NON DECAFEINE	1 403	323 976	4 670	1 403
	09012200	-- CAFE TORREFIE, DECAFEINE	1 773	224 675	3 239	1 773
Total COLOMBIE			5 605 189	146 550 700	2 112 536	5 605 247
CONGO	09011100	-- CAFE NON TORREFIE, NON DECAFEINE	74 401	10 056 125	144 960	1 199
	44072900	-- WHITE LAUAN, WHITE MERANTI, AUTREMENT SCIES	53 706	4 033 023	58 136	61
	44079900	-- AUTRES BOIS QUE DE HETRE	112 451	8 518 924	122 801	127
Total CONGO			240 558	22 608 072	325 897	1 387



Pays Fournisseurs	POS- TARIF	LIBELLÉ	POIDS (kg)	VALEUR		QTE_COMP (unités)
				D.A	\$ US	
COSTA RICA	08043000	ANANAS	56 581	2 092 706	30 166	56 581
	08045000	GOYAVES, MANGUES ET MANGOUSTANS	3 360	116 435	1 678	3 360
	08071100	PASTEQUES FRAICHES	1 156	48 680	702	1 156
	08071900	MELONS FRAIS	1 680	60 273	869	1 680
	20089100	COEURS DE PALMIERS AUTREMENT PREP. OU CONSERVES	2 199	128 779	1 856	2 199
Total COSTA RICA			64 976	2 446 873	35 271	64 976
COTE D'IVOIRE	08030010	BANANES Y COMPRIS LES PLANTINS, FRAICHES.	522 432	13 595 737	195 983	28 800
	08043000	ANANAS	34 461	1 248 165	17 993	34 461
	08045000	GOYAVES, MANGUES ET MANGOUSTANS	2 016	62 460	900	2 016
	09011100	CAFE NON TORREFIE, NON DECAFEINE	67 725 623	9 016 137 573	129 968 172	61 695 321
	09012100	CAFE TORREFIE NON DECAFEINE	226 800	30 999 354	446 858	226 800
	09019000	AUTRES CAFES	252 120	34 462 505	496 780	162 121
	15131110	HUILE DE COCO BRUTE POUR L'INDUSTRIE ALIMENTAIRE	37 700	2 709 124	39 052	1
	18010000	CACAO EN FEVES ET BRISURES DE FEVES, BRUTS OU TORRIFIES	1 734 281	240 195 400	3 462 432	163 351
	18040000	BEURRE, GRAISSE ET HUILE DE CACAO.	20 000	7 284 079	105 000	20 000
	18050000	POUDRE DE CACAO, SANS SUCRES OU D'AUTRES EDULCORANTS	414 150	37 716 862	543 692	414 150
	44071000	BOIS SCIES OU DEPOSES LONGITUDINALEMENT D'UNE EPAISSEUR EXCE	36 082	2 713 832	39 120	58
	44072900	WHITE LAUAN, WHITE MERANTI, AUTREMENT SCIES	40 109	6 049 006	87 197	100
	44089090	AUTRES FEUILLES, AUTRES QUES DE BOIS TROPICAUX	69 614	2 124 828	30 629	49
Total COTE D'IVOIRE			71 115 388	9 395 298 925	135 433 808	62 747 228
CROATIE	21021000	LEVURES VIVANTES	300	1 277 573	18 416	300
	21023000	POUDRES A LEVER PREPAREES	50	318 234	4 587	50
	44079200	BOIS DE HETRE (fagus spp)	381 005	12 674 160	182 699	403
	44079900	AUTRES BOIS QUE DE HETRE	2 160	58 411	842	1
Total CROATIE			383 515	14 328 378	206 544	754
CUBA	24011000	TABACS NON ECOTES	100 000	14 325 711	206 506	1
Total CUBA			100 000	14 325 711	206 506	1
DANEMARK	04021000	LAIT ET CREME DE LAIT,POUDRE,GRANULES...,DONT LA M.G. < OU = à 1,5%	201 720	43 904 973	632 893	201 720
	04022100	LAIT ET C. DE LAIT EN POUDRE SANS SUCRES OU AUTRES,DONT M.G > à 1	3 174 975	810 661 158	11 685 728	4 268 535
	04022900	AUTRES LAIT ET C. DE LAIT EN POUDRE ...SANS DE SUCRE...DONT M.G < 0	100 000	23 357 681	336 702	100 000
	04029900	AUTRE LAIT ET CREME DE LAIT EN POUDRE	36 000	5 727 398	82 560	36 000
	04039000	AUTRES DERIVES DU LAIT ADD. DE SUCRES OU AUTRES EDULCORANT.	28 767	2 737 203	39 457	28 767
	04051000	BEURRE	102 110	5 418 609	78 109	102 110
	04061000	FROMAGES FRAIS (Y COMPRIS LE FROMAGE DE LACTOSERUM ET CAILLEE	18 200	1 866 389	26 904	18 200
	04063000	FROMAGES FONDUS, AUTRES QUE RPES OU EN POUDRE	29 585	3 162 383	45 586	29 585
	04064000	FROMAGES A PATE PERSILLEE	9 712	1 007 385	14 522	9 712
	04069010	AUTRES FROMAGES A PATE MOLLE NON CUITE OU PRESSEE	4 920	530 973	7 654	4 920
	07011000	POMMES DE TERRE A L'ETAT FRAIS OU REFRIGERE DE SEMENCE (A)	10 338 300	603 554 431	8 700 271	3 452 526
	12092100	GRAINES DE LUERNE	4 000	901 123	12 990	4 000
	12092900	AUTRES GRAINES, FRUITS ET SPORES A ENSEMENTER	11 725	2 397 244	34 557	11 725
	12099100	GRAINES DE LEGUMES	187	5 340 666	76 986	187
	12099900	AUTRES GRAINES FOURRAGERES	6 525	1 798 000	25 918	6 525
	13022000	MATIERES PECTIQUES, PECTINATES ET PECTATES	15 650	13 312 551	191 901	15 650
	13023200	MUCILAGES ET EPAISSISSANTS DE CAROUBES,	2 000	465 476	6 710	2 000
	13023900	AUTRES MUCILLAGES ET APAISSISSANTS DERIVES DES VEGETAUX	74 405	37 391 831	539 003	74 445
	15132110	HUILE DE PALMISTE OU DE BABASSU BRUTE POUR L'INDUS. ALIMENTAIR	22 000	1 450 853	20 914	22 000
	15162090	AUTRES GRAISSES ET HUILES VEGETALES	60 120	5 736 541	82 693	60 120
	16023200	PREPARATIONS ET CONSERVES DE COQS OU DE POULES	214 112	5 639 066	81 287	1
	16023900	PREPARATIONS ET CONSERVES D'AUTRES VOLAILLES DU N° 01.05	51 680	1 662 451	23 965	5 375
	17019900	SUCRES BRUTS ADD. D'AROMA. OU DE COLORANTS D'AUTRES PLANTES	1 997 000	81 971 352	1 181 622	1 997 000
	21032000	TOMATO-KETCHUP ET AUTRES SAUCES TOMATES	416	145 454	2 097	416
	21039090	AUTRES PREPA. POUR SAUCES ET AUTRES SAUCES PREPA.	399	145 454	2 097	399
	21069010	PREPA.. COMPOSEES, EXTRAITS CONCEN. ENTRANT DANS LA FABRI. D	4 350	2 282 712	32 905	4 350
	21069091	AUTRES PREPARATIONS ALIMENTAIRES NON CONDITIONNEES OU DETAIL	28 125	8 339 899	120 221	6 248
	21069099	AUTRES PREPA.. COMPOSEES, EXTRAITS CONCEN. ENTRANT DANS LA F	4 005	1 616 143	23 297	3 767
	22030000	BIERES DE MALT.	72 352	4 142 793	59 719	9 044
	38089190	AUTRES FONGICIDES QUE CEUX DE 1 KG OU MOINS	15 192	15 695 164	226 246	14 702
	38089290	AUTRES HERBICIDES QUE CEUX DE 1 KG OU MOINS	3 100	978 470	14 105	2 880
	38089310	DESINFECTANTS PRESENTES DANS LES FORMES OU EMBA. < OU = à 1KG	2 295	3 015 357	43 467	2 160
	41044900	AUTRES CUIRS ET PEAUX PLEINE FLEUR, REFENDUE; COTES FLEUR	4 102	160 330	2 311	4 102
	51012900	AUTRES LAINES DEGRAISSEES, NON CARBONISEES	5	705	10	5
	84249000	PARTIES D' APPAREILS POUR L'AGRICULTURE OU L'HORTICULTURE	314	353 254	5 091	111
	84349000	PARTIES DES MACHINES A TRAIRE ET MACHINES ET APPAREILS DE LAITEF	1	43 790	632	23
	84362900	AUTRES MACHINES ET APPAREILS POUR L'AVICULTURE	709	980 947	14 140	11
	84368000	AUTRES MACHINES ET APPAREILS POUR L'AGRICULTURE	12	17 449	252	44
	84369100	PARTIES DE MACHINES OU APPAREILS D'AVICULTURE	208	287 526	4 145	132
Total DANEMARK			16 639 278	1 698 201 184	24 479 667	10 499 497

Pays Fournisseurs	POS- TARIF	LIBELLÉ	POIDS (kg)	VALEUR		QTE_COMP (unités)
				D.A	\$ US	
LIBYE	31021000	UREE, MME EN SOLUTION AQUEUSE	300 000	7 330 770	105 673	300
<b>Total DJA ARABE LIBYENNE</b>			<b>300 000</b>	<b>7 330 770</b>	<b>105 673</b>	<b>300</b>
DOMINIQUE	08011900	AUTRES NOIX DE COCO	2 880	101 614	1 465	2 880
<b>Total DOMINIQUE</b>			<b>2 880</b>	<b>101 614</b>	<b>1 465</b>	<b>2 880</b>
E G Y P T E	06029010	-- PLANTS FRUITIERS NON GREFFES (SAUVAGEONS)	4 750	7 526 735	108 499	1 302 750
	07031000	-- OIGNONS ET ECHALOTES	75 000	838 123	12 082	75 000
	07099090	-- AUTRES LEGUMES A L'ETAT FRAIS OU REFRIGERES	292	6 795	98	1 200
	07101000	-- POMMES DE TERRE CUITES OU NON CUITES	266 589	15 399 093	221 979	25 495
	07102100	-- POIS (PISUM SATIVUM) CONGELES	50 000	1 002 235	14 447	50 000
	07133190	-- AUTRES HARICOTS VIGNA MUNGO (DE CONSOMMATION)	191 000	10 453 882	150 693	7 640
	07133290	-- AUTRES HARICOTS "PETITS ROUGES" (DE CONSOMMATION)	120 000	5 560 552	80 156	120 000
	07133390	-- AUTRES HARICOTS COMMUNS (DE CONSOMMATION)	2 442 500	137 579 239	1 983 211	1 939 717
	07135090	-- AUTRES FEVES ET FEVEROLES (DE CONSOMMATION)	138 000	5 492 231	79 171	90 000
	08051000	-- ORANGES	48 000	938 670	13 531	48 000
	09023000	-- THE NOIR (FERMENTE) ET THE PARTIELLEMENT FERMENTE < OU = 3 kgs	12	27 485	396	60
	09091000	-- GRAINES D'ANIS OU DE BADIANE	91 470	1 499 566	21 615	38 007
	09092000	-- GRAINES DE CORIANDRE	340 348	6 323 604	91 157	178 868
	09094000	-- GRAINES DE CARVI	632 013	10 307 550	148 586	230 659
	09095090	-- AUTRES GRAINES DE FENOUIL	357 500	6 689 735	96 433	157 061
	09109900	-- AUTRES EPICES	74 847	1 734 344	25 000	49 752
	11042900	-- AUTRES GRAINS TRAVAILLES D'AUTRES CEREALES	378 000	2 858 614	41 207	378 000
	12021000	-- ARACHIDES EN COQUES	305 500	9 039 460	130 303	98 938
	12022000	-- ARACHIDES DECORTIQUEES, MEME CONCASSEES	30 000	833 310	12 013	15 015
	12074000	-- GRAINES DE SESAME	125 720	3 221 257	46 434	76 522
	12119000	-- AUTRES RACINES DE PLANTES	11 004	321 866	4 640	1 002
	12129990	-- AUTRES RACINES SERVANT A L'ALIMENTATION HUMAINE	5	2 772	40	30
	14049090	-- AUTRES PRODUITS VEGETAUX NON COMPRIS AILLEURS	8 302	1 284 914	18 523	5 707
	15151900	-- AUTRES HUILES DE LIN ET SES FRACTIONS	10 041	233 611	3 368	11 000
	15159099	-- AUTRES HUILES DE JOJOBA ET SES FRACTIONS (1)	142 970	5 447 345	78 524	11 564
	15162090	-- AUTRES GRAISSES ET HUILES VEGETALES	1 115 200	78 385 147	1 129 926	556 096
	15179000	-- AUTRES MARGARINES	15 100	651 629	9 393	1 225
E G Y P T E	17041000	-- GOMMES A MACHER (CHEWING-GUM), MEME ENROBEES DE SUCRE	621 847	18 788 668	270 838	73 526
	17049000	-- AUTRES SUCRERIES SANS CACAO	513 091	13 150 478	189 566	1 505 436
	18062000	-- AUTRES PREPARATIONS CONTENANT DE CACAO PRESENTEES SOIT EN BI	14 970	391 278	5 640	1 377
	18063100	-- CHOCOLATS PRESENTEES EN TAB. ,BARRES OU BATONS FOURRES	120 422	6 884 094	99 235	14 538
	18069000	-- AUTRES CHOCO. ET AUTRES PREP. ALIM. CONTNANT DU CACAO	1 276 145	33 518 873	483 174	930 924
	19012000	-- MELANGES ET PATES POUR LA PREP. DES PROD. DE LA BOULANGERIE	32	4 789	69	4
	19042000	-- PREP. ALIM. OBTENUS A PARTIR DE FLOCONS DE CERE. NON GRILLES	19 307	1 880 020	27 101	1 301
	19049000	-- AUTRES PROD. A BASE DE CEREAL. OBTENUS PAR SOUFFLAGE OU GRILLAGE	2 515	390 672	5 632	2 515
	19053100	-- BISCUITS ADDITIONNES D'UDULCORANTS.	236 692	6 470 436	93 273	23 205
	19054090	-- PAIN GRILLE ET PRODUITS SIMILAIRES GRILLES	95 798	1 625 603	23 433	11 827
	19059090	-- AUTRES PRODUITS DE LA BOULANGERIE ET DE LA PATISSERIE	6 150	1 196 619	17 250	548
	20011000	-- CONCOMBRES ET CORNICHONS	2 500	50 258	724	4 500
	20019010	-- OLIVES CONSERVES AUTREMENT QU'AU VINAIGRE	5 000	166 453	2 399	5 700
	20019090	-- AUTRES PARTIES COMES. DE PLANTES,PREP. OU CONS. AU VINAIGRE OU	2 500	50 687	731	4 200
	20029020	-- TRIPLE CONCENTRE DE TOMATE	185 427	7 521 859	108 429	165 670
	20029090	-- AUTRES ,TOMATES ENTIERES OU EN EN MORCEAUX CONSERVEES	320 561	14 171 868	204 288	144 198
	20041000	-- POMMES DE TERRE CONSERVES AUTREMENT QU'AU VINAIGRE	192 000	8 148 519	117 460	40 800
	20057000	-- OLIVES CONSERVEES AUTREMENT QU'AU VINAIGRE, NON CONGELEES	15 552	276 712	3 989	1 800
	20079900	--CONFITURES D' AUTRES FRUITS	706 197	28 090 064	404 921	344 919
	20081900	-- AUTRES, Y COMPRIS LES MELANGES AUTREMENT PREP. OU CONSERVES	22 200	777 635	11 209	1 850
	20089200	-- MELANGES AUTREMENT PREP. OU CONSERVES	54 890	1 626 364	23 444	2 390
	20091100	-- JUS D'ORANGE CONGELES	184 728	38 327 824	552 497	233 280
	20091200	-- JUS D'ORANGE NON CONGELES, D'UNE VALEUR BRIX N'EXCEDANT PAS 20	27 276	745 744	10 750	13 086
	20091900	-- AUTRES JUS D'ORANGE	39 420	803 031	11 576	4 950
	20092900	-- AUTRES JUS DE PAMPLEMOUSSE OU DE POMELO	3 600	79 785	1 150	300
	20093900	-- AUTRES JUS DE TOUT AUTRES AGRUMES	12 000	265 952	3 834	1 000
	20094100	-- JUS D'ANANAS D'UNE VALEUR BRIX N'EXCEDANT PAS 20	6 912	163 828	2 362	576
E G Y P T E	20094900	-- AUTRES JUS D'ANANAS	9 000	199 464	2 875	750
	20096900	-- AUTRES JUS DE RAISIN (Y COMPRIS LES MOUTS DE RAISIN)	10 713	171 351	2 470	12 900
	20097900	-- AUTRES JUS DE POMME	28 402	585 605	8 441	50 250
	20098090	-- AUTRES JUS DE TOUT AUTRE FRUIT OU LEGUME	186 522	4 111 506	59 266	93 175
	20099000	-- MELANGES DE JUS DE FRUITS	97 787	1 600 805	23 075	50 640
	21023000	-- POUDRES A LEVER PREPAREES	25	2 252	32	5
	21032000	-- TOMATO-KETCHUP ET AUTRES SAUCES TOMATES	15 840	1 096 123	15 801	8 800
	21069010	-- PREPA.. COMPOSEES , EXTRAITS CONCEN. ENTRANT DANS LA FABRI. D	1 985 496	837 421 152	12 071 475	1 205 150
	21069091	-- AUTRES PREPARATIONS ALIMENTAIRES NON CONDITIONNEES OU DETAIL	17 220	1 263 007	18 206	17 220

Pays Fournisseurs	POS- TARIF	LIBELLÉ	POIDS (kg)	VALEUR		QTE_COMP (unités)
				D.A	\$ US	
EGYPTE	21069099	-AUTRES PREPA. COMPOSEES , EXTRAITS CONCEN. ENTRANT DANS LA F	130 495	2 977 254	42 919	43 186
	22029000	-AUTRES,EAUX MINERALES ET GAZEUZES ADDITIONNES DE SUCRES	48 016	648 486	9 348	4 680
	33011900	- HUILES ESSENTIELLES D'AUTRES AGRUMES	8 000	773 526	11 150	8 000
	33012900	- HUILES ESSENTIELLES D'AUTRES PLANTES	7 807	4 615 266	66 530	7 865
	33019000	- AUTRES, (OLEORESINES D'EXTRACTION, SOLUTIONS CONC. D'H. E...)	215	401 949	5 794	215
	38089190	- AUTRES FONGICIDES QUE CEUX DE 1 KG OU MOINS	3 501	2 337 880	33 701	2 334
	38089290	--- AUTRES HERBICIDES QUE CEUX DE 1 KG OU MOINS	4 280	1 949 903	28 108	4 000
	44013000	- SCIURES, DECHETS ET DEBRIS DE BOIS,	110	23 463	338	2
	44091000	-BOIS PONCES OU COLLES PAR JOINTURE DIGITALE DE CONIFERES	36 160	3 876 466	55 879	158 296
	44101900	- AUTRES PANNEAUX DE PARTICULES: EN BOIS	61 252	2 173 835	31 336	38 592
	44130000	- BOIS DITS "DENSIFIES", EN BLOCS, PLANCHES,LAMES OU PROFILES	12 500	117 877	1 699	9 080
	82013000	-PIOCHES, PICS, HOUES, BINETTES, RATEAUX ET RACLOIRS	300	39 483	569	100
	82016000	-CISAILLES A HAIES, SECATEURS ET OUTIL	298	59 224	854	150
	84362900	- AUTRES MACHINES ET APPAREILS POUR L'AVICULTURE	4 200	715 149	10 309	2 310
	84378000	-AUTRES MACHINES ET APPAREILS POUR LA MINOTERIE	250	42 945	619	1
Total EGYPTTE			14 330 284	1 366 431 848	19 697 193	10 721 429
EL SALVADOR	02023000	-VIANDES BOVINES CONGELEES, DESOSSEES	24 977	3 552 036	51 203	942
Total EL SALVADOR			24 977	3 552 036	51 203	942
MISRALES UNIS	03061300	- CREVETTES CONGELES	21 000	1 707 773	24 618	21 000
	04051000	-BEURRE	124 920	6 106 473	88 025	106 056
	07032000	-AULX	250	9 875	142	20
	07132090	- AUTRES POIS CHICHES (DE CONSOMMATION)	124 330	6 732 545	97 050	2 735
	08062000	- RAISINS SECS .	108 595	2 983 184	43 003	94 063
	09021000	- THE VERT (NON FERMENTE) PRESENTE EN EMBALLAGES < OU = 3 kgs	3 425	200 605	2 892	3 425
	09024000	- THE NOIR (FERMENTE) ET THE PARTIELLEMENT	32 860	12 387 241	178 564	30 528
	09091000	- GRAINES D'ANIS OU DE BADIANE	11 032	344 899	4 972	8 785
	09095090	- AUTRES GRAINES DE FENOUIL	67	7 512	108	67
	09109100	- MELANGES VISES A LA NOTE 1 B) DU PRESENT CHAPITRES	600	23 700	342	40
	09109900	- AUTRES EPICES	7 920	287 361	4 142	2 369
	15119010	- HUILE DE PALME BRUTE POUR L'INDUSTRIE ALIMENTAIRE	355 200	26 832 727	386 796	206 016
	15131110	--- HUILE DE COCO BRUTE POUR L'INDUSTRIE ALIMENTAIRE	60 000	2 847 450	41 046	60 000
	15162090	- AUTRES GRAISSES ET HUILES VEGETALES	5 399 252	340 486 910	4 908 138	3 155 540
	15171000	- MARGARINE, A L'EXCLUSION DE LA MARGARINE LIQUIDE	1 896 080	89 411 225	1 288 866	1 896 080
	15179000	- AUTRES MARGARINES	1 391 224	65 894 660	949 877	1 378 222
	17019100	- AUTRES SUCRES DE CANNE OU DE BET. ADD. D'AROMA. OU DE COLORAN	1 575 000	49 560 824	714 422	1 575 000
	17029000	- AUTRES SUCRES, Y COMPRIS LE SUCRE INVERTI	5 276	179 908	2 593	4 616
	18063100	- CHOCOLATS PRESENTES EN TAB. BARRES OU BATONS FOURRES	27 105	15 087 648	217 489	5 270
	18069000	- AUTRES CHOCO. ET AUTRES PREP. ALIM. CONTNANT DU CACAO	8 740	328 836	4 740	3 800
	19021900	- AUTRES PATES ALIMENTAIRES NON CUITES	69 104	884 996	12 758	69 104
	19041000	- PROD. A BASE DE CEREAL. OBTENUS PAR SOUFFLAGE OU GRILLAGE	375	5 053	73	375
	19053100	-BISCUITS ADDITIONNES D'UDULCORANTS.	14 796	849 422	12 245	6 400
	19053200	-GAUFRES ET GAUFRETTES.	2 420	75 918	1 094	400
	19059090	- AUTRES PRODUITS DE LA BOULANGERIE ET DE LA PATISSERIE	125 671	3 984 156	57 432	46 496
	20029010	- DOUBLE CONCENTRE DE TOMATE	1 800 242	43 540 414	627 638	943 915
	20029090	- AUTRES ,TOMATES ENTIERES OU EN EN MORCEAUX CONSERVEES	269 408	6 609 764	95 280	234 080
MISRALES UNIS	20081900	- AUTRES, Y COMPRIS LES MELANGES AUTREMENT PREP. OU CONSERVES	81 356	4 542 354	65 478	69 876
	20091200	- JUS D'ORANGE NON CONGELES, D'UNE VALEUR BRIX N'EXCEDANT PAS 20	431 801	7 673 703	110 618	77 456
	20091900	- AUTRES JUS D'ORANGE	434 348	9 149 238	131 885	298 033
	20093900	- AUTRES JUS DE TOUT AUTRES AGRUMES	10 554	133 380	1 923	1 649
	20094100	- JUS D'ANANAS D'UNE VALEUR BRIX N'EXCEDANT PAS 20	252 592	3 659 062	52 745	36 240
	20094900	- AUTRES JUS D'ANANAS	226 153	5 003 435	72 126	38 949
	20095000	- JUS DE TOMATE	6 100	108 961	1 571	450
	20096900	- AUTRES JUS DE RAISIN (Y COMPRIS LES MOUTS DE RAISIN)	12 390	227 807	3 283	900
	20097100	- JUS DE POMME D'UNE VALEUR BRIX N'EXCEDANT PAS 20	58 004	256 564	3 698	1 152
	20097900	- AUTRES JUS DE POMME	45 600	473 322	6 822	14 774
	20098010	- JUS D'ABRICOT	19 560	477 465	6 883	2 030
	20098090	- AUTRES JUS DE TOUT AUTRE FRUIT OU LEGUME	664 506	13 019 033	187 668	111 955
	20099000	- MELANGES DE JUS DE FRUITS	352 315	4 853 167	69 956	76 577
	21032000	- TOMATO-KETCHUP ET AUTRES SAUCES TOMATES	12 401	158 086	2 279	7 700
	21033090	- MOUTARDE PREPAREE	5 731	46 228	666	1 240
	21039090	--- AUTRES PREPA. POUR SAUCES ET AUTRES SAUCES PREPA.	138 656	5 642 727	81 341	50 209
	21041000	- PREPA. POUR SOUPES, POTAGES, SOUPES, BOUILLONS PREPARES	840	31 618	456	51
	21069099	-AUTRES PREPA.. COMPOSEES , EXTRAITS CONCEN. ENTRANT DANS LA F	64 097	2 313 813	33 354	64 165
	22011000	-EAUX MINERALES ET EAUX GAZEIFIEES	4 000	4 826	70	120
	22021000	-EAUX, Y COMPRIS LES EAUX MINERALES ET LES EAUX GAZEIFIEES ADDITI	12 960	57 918	835	17 280
UNIS	33011900	- HUILES ESSENTIELLES D'AUTRES AGRUMES	582	1 850 056	26 669	582
	33012900	- HUILES ESSENTIELLES D'AUTRES PLANTES	44 576	3 593 806	51 804	22 515
I	33019000	- AUTRES, (OLEORESINES D'EXTRACTION, SOLUTIONS CONC. D'H. E...)	29 471	1 929 484	27 813	40 560

Pays Fournisseurs	POS- TARIF	LIBELLÉ	POIDS (kg)	VALEUR		QTE_COMP (unités)
				D.A	\$ US	
S	38085010	--- INSECTICIDES PRES. DANS LES FORMES OU EMBA. < OU = à 1 KG	22 594	6 345 756	91 475	19 105
	38089110	--- FONGICIDES PRESENTES DANS LES FORMES OU EMBA. < OU = à 1 KG	11 388	4 104 590	59 168	36 000
	38089390	--- AUTRES DESINFECTANTS QUE CEUX DE 1KG OU MOINS	381 540	30 052 170	433 200	255 626
	38089410	--- AUTRES PROD. DE TRAITE. PRESENTES DANS LES FORMES < OU = à 1 K	2 950	728 678	10 504	10 800
EMIRATS ARABES UNIS	38089910	--- AUTRES PROD. DE TRAITE.NON DENOMEE AILLEURS PRESENTES DANS	5	450	6	0
	82011000	--- BECHES ET PELLES	1 955	219 281	3 159	1 825
	82012000	--- FOURCHES	11 030	440 160	6 345	5 533
	82013000	--- PIOCHES, PICS, HOUES, BINETTES, RATEAUX ET RACLOIRS	6 519	235 634	3 396	1 923
	82014000	--- HACHES, SERPES ET OUTILS SIMILAIRES A TAILLANTS	955	15 160	218	41
	82015000	--- SECATEURS (Y COMPRIS LES CISAILLES A VOLAILLE) MANIES A UNE MAIN	3 144	128 464	1 851	5 374
	82016000	--- CISAILLES A HAIES, SECATEURS ET OUTIL	665	35 124	506	93
	84249000	--- PARTIES D' APPAREILS POUR L'AGRICULTURE OU L'HORTICULTURE	96	768 274	11 075	304
	84362900	--- AUTRES MACHINES ET APPAREILS POUR L'AVICULTURE	5 826	314 679	4 537	7
Total EMIRATS ARABES UNIS			16 792 152	785 965 552	11 329 728	11 125 496
EQUATEUR	08030010	--- BANANES Y COMPRIS LES PLANTINS, FRAICHES.	155 884 216	4 067 404 095	58 631 867	121 359 255
	08043000	--- ANANAS	54 300	2 426 079	34 973	54 300
	08071100	--- PASTEQUES FRAICHES	10 680	300 450	4 331	10 680
	16041400	--- PREPA. ET CONSERVES DE THONS, LISTAOS ET BONITES (SARDA SPP.)	34 800	3 110 340	44 836	34 800
	20089100	--- COEURS DE PALMIERS AUTREMENT PREP. OU CONSERVES	3 012	288 367	4 156	3 192
Total EQUATEUR			155 987 008	4 073 529 331	58 720 163	121 462 227
E S P A G N E	01051110	---POUSSINS DITS D'UN JOUR "CHAIR" D'UN POIDS < OU = à 185 GRS	1 128	2 157 992	31 108	22 560
	01051130	--- POUSSINS DITS D'UN JOURS "REPRO-PONTE"	2 762	4 706 389	67 843	24 792
	01051140	--- POUSSINS DITS D'UN JOURS "REPRO-CHAIR"	210	1 907 769	27 501	5 950
	02073400	--- FOIES GRAS DE CANARDS, D'OIES ET DE PINTADES, FRAIS OU REFRIGERE	10	35 069	506	17
	03031900	---AUTRES SAUMONS (1)(2)	5 133	270 366	3 898	5 133
	03033300	--- SOLES (SOLEA SPP.) CONGELES	5 992	203 720	2 936	5 992
	03033900	--- AUTRES, POISSONS PLATS (REINHARDTIUS) ETC...CONGELES	19 195	985 786	14 210	19 195
	03034600	---THONS ROUGES DU SUD (thunnus accoyli)(1)(2)	52 135	1 091 001	15 727	52 135
	03037300	--- LIEUS NOIRS (POLLACHIUS VIRENS) CONGELES	4 109	236 693	3 412	4 109
	03037500	--- SQUALES CONGELES	79 602	4 368 369	62 968	79 602
	03037700	--- BARS (LOUPS) (DICENTRARCHUS LABRAX) CONGELES	27 251	1 157 360	16 683	27 251
	03037800	--- MERLUS (MERLUCCIIUS SPP.) CONGELES	838 796	44 615 583	643 135	838 796
	03037900	--- AUTRES,POISSONS CONGELES	822 634	45 784 808	659 993	822 634
	03042010	--- FILETS CONGELES DE THON	339 455	78 869 839	1 136 914	0
	03061100	--- LANGOUSTES (PALINURUS SPP., PANULIRUS) CONGELES	4 134	418 275	6 029	4 134
	03061300	--- CREVETTES CONGELES	19 646	1 365 059	19 678	19 646
	03074900	--- SEICHES AUTRES QUE VIVANTS, FRAIS OU REFRIGERES	314 314	17 243 039	248 561	314 314
	04022100	--- LAIT ET C. DE LAIT EN POUDRE SANS SUCRES OU AUTRES,DONT M.G > à 1	20 006	12 281 228	177 035	4 168
	04041000	--- LACTOSERUM, MME CONCENTRE OU ADD. DE SUCRES OU AUTRES EDULC	218 000	22 370 398	322 470	170 000
	04059010	--- MATIERES GRASSES DU LAIT; ANHYDRE	2 000 000	451 182 007	6 503 814	5 312 000
	04062000	--- FROMAGES RPES OU EN POUDRE,DE TOUS TYPE	6 720	570 861	8 229	6 720
	04069090	--- AUTRES ,AUTRES FROMAGES DE FONTE OU A PATE MOLLE NON CUITE	25 446	7 762 930	111 903	25 446
	04070010	--- OEUF A COUVER OU A INCUBER	33 720	2 906 155	41 892	515 300
	04090000	--- MIEL NATUREL.	381 082	19 847 260	286 100	34 735
	06012090	--- AUTRES PLANTS,PLANTES ET RACINES DE CHICOREE	42 250	5 060 587	72 949	42 250
	06021000	--- BOUTURES NON RACINEES ET GREFFONS	19 920	1 829 746	26 376	62 250
	06022000	--- ARBRES, ARBU., ARBRIS. ET BUISSONS A FRUITS COMES.,GREFFES OU NC	62 174	33 535 931	483 422	668 569
	06024000	--- ROSIERS, GREFFES OU NON	2 408	947 544	13 659	4 023
	06029010	--- PLANTS FRUITIERS NON GREFFES (SAUVAGEONS)	102 234	34 587 417	498 581	3 543 955
	06029090	--- AUTRES PLANTES VIVANTES, BOUTURES ET GREFFONS; BLANC DE CHAM	88 631	6 007 781	86 602	135 380
	07019000	--- POMMES DE TERRE A L'ETAT FRAIS OU REFRIGERE DE CONSOMMATION	3 002 000	65 033 025	937 454	3 002 000
	07020000	--- TOMATES, L'ETAT FRAIS OU REFRIGERE.	31	15 997	231	90
	07052900	--- AUTRES CHICOREES	650	23 279	336	650
	07081000	--- POIS (PISUM SATIVUM) FRAIS OU REFRIGERES	1 000	28 749	414	630
	07082000	--- HARICOTS (VIGNA SPP., PHASEOLUS SPP.) FRAIS OU REFRIGERES	1 000	28 749	414	70
	07095900	---AUTRES LEGUMES (1)	1 380	39 735	573	1 380
	07101000	--- POMMES DE TERRE CUITES OU NON CUITES	8 740	256 068	3 691	8 740
	07102100	--- POIS (PISUM SATIVUM) CONGELES	2 300 340	69 427 331	1 000 799	2 300 340
	07102200	--- HARICOTS (VIGNA SPP., PHASEOLUS SPP.) CONGELES	10 680	321 876	4 640	10 680
	07102900	--- AUTRES LEGUMES A COSSE CONGELES	1 440	48 169	694	1 440
	07103000	--- EPINARDS, TETRAGONES (EPINARDS DE N. -ZELANDE) ET ARROCHES (EPI	2 160	70 545	1 017	2 160
	07104000	--- MAIS DOUX	13 142	403 182	5 813	13 142
	07108000	--- AUTRES LEGUMES CONGELES	17 690	524 009	7 554	17 690
	07109000	--- MELANGES DE LEGUMES	12 440	425 861	6 140	12 440
	07112000	--- OLIVES	5	1 391	20	8
	07129090	--- AUTRES LEGUMES; MELANGES DE LEGUMES	80	45 290	653	80
	07131010	--- POIS (PISUM SATIVUM) DE SEMENCE	5 040	926 121	13 350	1
	07131090	--- AUTRES POIS (PISUM SATIVUM) ECOSSES MME DECORTQUES	98 260	3 913 353	56 411	98 260

Pays Fournisseurs	POS- TARIF	LIBELLÉ	POIDS (kg)	VALEUR		QTE_COMP (unités)
				D.A	\$ US	
E S P A G N E	07132090	- AUTRES POIS CHICHES (DE CONSOMMATION)	610 276	34 645 782	499 420	164 768
	07133290	- AUTRES HARICOTS "PETITS ROUGES" (DE CONSOMMATION)	62 460	2 146 805	30 946	62 460
	07133390	- AUTRES HARICOTS COMMUNS (DE CONSOMMATION)	265 278	16 582 478	239 037	256 176
	07134090	- AUTRES LENTILLES (DE CONSOMMATION)	20 730	829 729	11 961	20 730
	07135010	- FEVES ET FEVEROLES DE SEMENCE	242 835	42 381 704	610 935	20 010
	07135090	- AUTRES FEVES ET FEVEROLES (DE CONSOMMATION)	3 300	132 084	1 904	3 300
	08013200	- NOIX DE CAJOU SANS COQUES	1 000	8 214	118	20
	08021200	- AMANDES SANS COQUES	43 232	9 373 488	135 118	11 401
	08022100	- NOISETTES (CORYLUS SPP.) EN COQUES	5 000	220 395	3 177	5 000
	08022200	- NOISETTES (CORYLUS SPP.) SANS COQUES	5 000	1 682 545	24 255	204
	08023100	- NOIX COMMUNES EN COQUES	15 000	632 106	9 112	15 000
	08025000	- PISTACHES	1 000	8 214	118	20
	08043000	- ANANAS	11 680	477 439	6 882	9 895
	08044000	- AVOCATS	24 840	905 207	13 048	23 520
	08045000	- GOYAVES, MANGUES ET MANGOUSTANS	9 080	349 774	5 041	8 324
	08051000	- ORANGES	3 281 759	79 498 838	1 145 983	3 222 726
	08052000	- MANDARINES (Y COMPRIS LES TANGERINES ET SATSUMAS)	170 315	4 402 813	63 465	119 225
	08061000	- RAISINS FRAIS .	168 896	6 210 826	89 530	167 006
	08062000	- RAISINS SECS .	10 000	282 182	4 068	10 000
	08071900	- MELONS FRAIS	5 648	167 281	2 411	5 648
E S P A G N E	08081000	- POMMES FRAICHES	10 714 325	310 833 770	4 480 676	9 872 976
	08082000	- POIRES ET COINGS FRAIS	533 530	19 792 480	285 311	532 011
	08091000	- ABRICOTS FRAIS	2 052	77 205	1 113	2 052
	08092000	- CERISES FRAIS	56 947	2 104 998	30 342	56 947
	08093000	- PCHES, Y COMPRIS LES BRUGNONS ET NECTARINES FRAIS	1 432 252	52 213 771	752 668	1 371 155
	08094000	- PRUNES ET PRUNELLES FRAICHES	391 554	14 247 294	205 377	328 062
	08101000	- FRAISES FRAICHES	600	21 882	315	600
	08105000	- KIWIS FRAIS	32 678	1 332 322	19 206	24 284
	08109000	- AUTRES FRUITS FRAIS	23 522	895 232	12 907	23 522
	08121000	- CERISES CONSEVEES PROVISoireMENT	3 340	121 064	1 746	3 340
	08132000	- PRUNEAUX SECHES .	1 012 452	39 406 460	568 047	705 854
	09011100	- CAFE NON TORREFIE, NON DECAFEINE	139 126	17 533 628	252 748	54 538
	09012100	- CAFE TORREFIE NON DECAFEINE	3 187	360 424	5 196	235
	09019000	- AUTRES CAFES	12 717	3 537 775	50 997	916 398
	09021000	- THE VERT (NON FERMENTE) PRESENTE EN EMBALLAGES < OU = 3 kgs	8 100	6 421 855	92 571	612 961
	09042000	- PIMENTS SECHES, NON BROYES NI PULVERISES	392 536	19 567 987	282 073	392 542
	09103000	- CURCUMA	19 000	637 677	9 192	19 000
	10011090	- AUTRE FROMENT (BLE) DUR (DE CONSOMMATION)	63 010 420	1 653 586 519	23 836 547	24 649 716
	10040010	- AVOINE DE SEMENCE	91 260	4 122 252	59 422	91 260
	10040090	- AUTRE AVOINE (DE CONSOMMATION)	5 679 720	120 105 092	1 731 322	1 650 950
	10062000	- RIZ DECORTIQUE (RIZ CARGO OU RI BRUN)	14 952	2 302 035	33 184	1 890
	10063000	- RIZ SEMI-BLANCHI OU BLANCHI, MEME POLI OU GLACE	5 299 332	288 979 877	4 165 665	5 069 728
	10082090	- AUTRES MILLET	19 625	368 427	5 311	19 625
	10083090	- AUTRES ALPISTE	115 840	4 716 251	67 985	115 840
	11031300	- GRUAUX ET SEMOULES DE MAIS	341 700	10 778 152	155 368	341 700
	11041200	- GRAINS APPLATIS OU EN FLOCONS D'AVOINE	26 040	964 419	13 902	9 486
	11052000	- FLOCONS DE POMMES DE TERRE	68 392	7 412 606	106 852	46 968
	11081200	- AMIDON DE MAIS	1 360 000	35 096 182	505 913	283 840
	11081400	- FECULE DE MANIOC (CASSAVE)	4 000	334 588	4 823	4 000
	12040090	- AUTRES GRAINS DE LIN	23 600	995 106	14 345	13 772
	12059090	- AUTRES GRAINES DE NAVETTE OU DE COLZA	71 440	2 901 188	41 821	47 023
	12060090	- AUTRES GRAINES DE TOURNESOL MME CONCASSEES	9 072	659 960	9 513	9 072
	12079100	- GRAINES D'OEILLETTE OU DE PAVOT	600	73 876	1 065	600
	12079900	- AUTRES GRAINES ET FRUITS OLEAGINEUX	37 375	3 819 391	55 057	20 135
	12081000	- FARINES DE FEVES DE SOJA	105 900	13 737 526	198 026	105 900
	12092900	- AUTRES GRAINES, FRUITS ET SPORES A ENSEMENTER	114 042	6 520 766	93 997	2 959
	12099100	- GRAINES DE LEGUMES	29 218	9 639 684	138 955	6 250
	12099900	- AUTRES GRAINES FOURRAGERES	8 275	2 546 352	36 705	7 917
	13019000	- AUTRES GOMMES	7 000	921 794	13 288	7 000
	13021900	- AUTRES SUCS ET EXTRAITS VEGETAUX	25 776	35 503 937	511 792	140 650
	13022000	- MATIERES PECTIQUES, PECTINATES ET PECTATES	18 825	17 080 685	246 218	18 825
	13023100	- AGAR-AGAR	57	464 604	6 698	16
	13023200	- MUCILAGES ET EPAISSISSANTS DE CAROUBES,	3 935	5 167 481	74 490	4 365
	13023900	- AUTRES MUCILAGES ET EPAISSISSANTS DERIVES DES VEGETAUX	48 350	27 434 270	395 466	42 176
	14012000	- ROTINS	18 249	4 459 922	64 289	375
	14019000	- AUTRES MATIERES VEGETALES UTILISEES EN VANNERIE	35 726	7 416 957	106 916	19 503
	15042000	- GRAISSES, HUILES DE POISSONS, AUTRES QUE LES HUILES DE FOIES	3 900	478 028	6 891	3 900
	15050000	- GRAISSE DE SUINT ET SUBSTANCES GRASSE DERIVES Y COMPRIS LA LANG	1	2 797	40	2



Pays Fournisseurs	POS- TARIF	LIBELLÉ	POIDS (kg)	VALEUR		QTE_COMP (unités)
				D.A	\$ US	
E S P A G N E	15071010	-- HUILE DE SOJA BRUTE MME DEGOMMEE, POUR L'INDUSTRIE ALIMENTAIRE	20 290 117	1 198 865 834	17 281 720	14 450 000
	15091090	-- AUTRES HUILES D'OLIVES VIERGES	81 361	6 927 039	99 853	64 990
	15099000	-- AUTRES HUILES D'OLIVES	29 902	1 663 962	23 986	15 702
	15100000	AUTRES HUILES ET LEURS FRACTIONS OBETENUES EXCLUSIVEMENT A PA	26 263	1 778 803	25 642	3 416
	15153010	-- HUILES BRUTES DE RICIN ET SES FRACTIONS	4 800	755 203	10 886	4 800
	15153090	-- AUTRES HUILES DE RICIN ET SES FRACTIONS	15	13 757	198	1
	15159011	-- AUTRES HUILES DE SESAME ET SES FRACTIONS POUR L'INDUSTRIE ALIM	170	437 069	6 300	0
	15162020	-- HUILE DE RICIN	60	11 923	172	60
	15162090	-- AUTRES GRAISSES ET HUILES VEGETALES	6 445 801	530 094 536	7 641 345	6 214 717
	15171000	-- MARGARINE, A L'EXCLUSION DE LA MARGARINE LIQUIDE	470 510	20 953 851	302 052	322 416
	16023900	-- PREPARATIONS ET CONSERVES D'AUTRES VOLAILLES DU N° 01.05	15 332	2 442 214	35 205	1 562
	16041300	--PREPA. ET CONSER. DE SARDINES, SARDINELLES, SPRATS OU ESPROTS	93 750	2 477 664	35 716	1
	16041400	--PREPA. ET CONSERVES DE THONS, LISTAOS ET BONITES (SARDA SPP.)	1 281 353	98 419 018	1 418 716	1 654 723
	16041600	-- PREPARATIONS ET CONSERVES DEANCHOS	5	16 453	237	10
	16041900	-- AUTRES POISSONS ANTIERS OU EN MORCEAUX A L'EXCLUSION DES POIS	3 000	192 427	2 774	300
	16043000	-- CAVIAR ET SES SUCCEDANES PREPARES OU CONSERVES	2	533	8	3
	16059000	-- AUTRES ,MOLLUSQUES ET AUTRES INVERTEBRÉS	6	5 923	85	12
	17019900	-- SUCRES BRUTS ADD. D'AROMA. OU DE COLORANTS D'AUTRES PLANTES	13 275 027	471 941 509	6 803 064	13 275 030
	17021100	-- LACTOSE ET SIROP DE LACTOSE CONTENANT 99% OU PLUS DE LACTOSE	59 655	22 076 480	318 234	58 140
	17021900	-- AUTRES LACTOSE ET SIROP DE LACTOSE	340	271 366	3 912	51
E S P A G N E	17023000	-- GLUCOSE ET SIROP DE GLUCOSE, SANS FRUCTOSE OU CONT. 20% DE FR	208 033	16 263 052	234 432	59 389
	17025000	-- FRUCTOSE CHIMIQUEMENT PUR	26 571	5 846 850	84 283	30 411
	17026000	-- AUTRE FRUCTOSE ET SIROP DE FRUCTOSE, CONTENANT 50% DE FRUCTO	45 617	12 311 171	177 467	106 872
	17029000	-- AUTRES SUCRES, Y COMPRIS LE SUCRE INVERTI	278 005	11 807 153	170 203	258 124
	17041000	-- GOMMES A MACHER (CHEWING-GUM), MEME ENROBÉES DE SUCRE	30 729	1 184 704	17 078	12 469
	17049000	-- AUTRES SUCRERIES SANS CACAO	569 440	29 982 537	432 201	331 047
	18031000	-- PATE DE CACO NON DEGRAISSEE	19 600	2 243 499	32 340	784
	18032000	-- PATE DE CACO COMPLETEMENT OU PARTIELLEMENT DEGRAISSEE	177	28 762	415	155
	18040000	-- BEURRE, GRAISSE ET HUILE DE CACAO.	228 200	67 094 659	967 173	170 204
	18050000	-- POUDRE DE CACAO, SANS SUCRES OU D'AUTRES EDULCORANTS	1 739 500	117 687 759	1 696 473	563 403
	18061000	-- POUDRE DE CACAO, AVEC SUCRES OU D'AUTRES EDULCORANTS	5 880	110 615	1 595	1
	18062000	-- AUTRES PREPARATIONS CONTENANT DE CACAO PRESENTÉES SOIT EN BI	10 505	2 109 266	30 404	7 155
	18063100	-- CHOCOLATS PRESENTES EN TAB., BARRES OU BATONS FOURRES	506 207	28 374 255	409 016	116 303
	18063200	-- CHOCOLATS PRESENTES EN TAB., BARRES OU BATONS NON FOURRES	4 146	254 384	3 667	4 146
	18069000	-- AUTRES CHOCO. ET AUTRES PREP. ALIM. CONTNANT DU CACAO	1 038 013	45 085 499	649 912	128 837
	19011020	-- FARINES LACTÉES MEME SUCRÉES NE CONTENANT PAS DE CACAO	236 541	98 185 470	1 415 348	394 444
	19011090	-- AUTRES PREP. DE CÉRÉALES POUR L'ALIM. DES ENFANTS	65 361	26 479 719	381 707	257 319
	19019000	-- AUTRES PREPARATIONS D'EXTRAITS DE MALTS	21 606	1 875 828	27 040	21 606
	19021900	-- AUTRES PATES ALIMENTAIRES NON CUITES	84 220	1 897 920	27 359	47 468
	19041000	-- PROD. A BASE DE CEREAL. OBTENUS PAR SOUFFLAGE OU GRILLAGE	150	37 186	536	27
	19042000	-- PREP. ALIM. OBTENUS A PARTIR DE FLOCONS DE CERE. NON GRILLÉS	2 888	202 847	2 924	7 702
	19049000	-- AUTRES PROD. A BASE DE CEREAL. OBTENUS PAR SOUFFLAGE OU GRILLA	15 829	1 440 634	20 767	4 161
E S P A G N E	19053100	-- BISCUITS ADDITIONNÉS D'EDULCORANTS.	533 282	20 901 054	301 288	397 828
	19053200	-- GAUFRES ET GAUFRETTES.	12 799	447 908	6 455	49 680
	19054010	-- BISCOTTES	5 000	305 646	4 406	640
	19054090	-- PAIN GRILLE ET PRODUITS SIMILAIRES GRILLÉS	36 135	1 942 240	27 997	10 090
	19059090	-- AUTRES PRODUITS DE LA BOULANGERIE ET DE LA PATISSERIE	326 366	14 255 561	205 492	933 576
	20011000	-- CONCOMBRES ET CORNICHONS	87 964	2 619 867	37 766	84 798
	20019010	-- OLIVES CONSERVES AUTREMENT QU'AU VINAIGRE	41 600	970 962	13 996	2 600
	20019090	-- AUTRES PARTIES COMES. DE PLANTES.PREP. OU CONS. AU VINAIGRE OU	70 443	1 972 259	28 428	79 094
	20021000	-- TOMATES ENTIERES OU EN MORC. CONS. AUTREMENT QU'AU VINAIGRE	34	4 495	65	0
	20029010	-- DOUBLE CONCENTRE DE TOMATE	17	2 247	32	0
	20029090	-- AUTRES ,TOMATES ENTIERES OU EN EN MORCEAUX CONSERVEES	155 397	8 067 273	116 289	11 148
	20031000	-- CHAMPIGNONS PREP. OU CONSERVES AUTREMENT QU'AU VINAIGRE	115 634	7 205 058	103 861	99 422
	20041000	-- POMMES DE TERRE CONSERVES AUTREMENT QU'AU VINAIGRE	12 024	464 799	6 700	3 924
	20049010	-- PETITS POIS, HARICOTS VERTS, CAROTTES AUTREMENT QU'AU VINAIGR	171 692	3 313 379	47 762	36 542
	20049090	-- AUTRES LEGU. ET MEL. DE LEG. CONS. AUTREMENT QU'AU VINAIGRE	12 210	503 398	7 257	12 210
	20052000	-- P.DE TERRE CONS. AUTREMENT QU'AU VINAIGRE, NON CONGELEES	11 094	1 559 157	22 476	4 059
	20054000	-- POIS (PISUM SATIVUM) CONS. AUTREMENT QU'AU VINAIGRE, NON CONGE	388 490	7 868 004	113 418	180 155
	20055100	-- HARICOTS EN GRAINS CONS. AUTREMENT QU'AU VINAIGRE, NON CONGE	127 113	4 146 502	59 772	141 085
	20055900	-- AUTRES HARICOTS CONS. AUTREMENT QU'AU VINAIGRE, NON CONGELE	643 687	15 551 728	224 179	776 128
	20056000	-- ASPERGES CONSERVEES AUTREMENT QU'AU VINAIGRE, NON CONGELEES	10	12 467	180	12
	20057000	-- OLIVES CONSERVEES AUTREMENT QU'AU VINAIGRE, NON CONGELEES	464 658	12 393 201	178 653	308 916
	20058000	-- MAIS DOUX (ZEA MAYS VAR. SACCHARATA) CONS. AUTREMENT QU'AU VINAIG	210 573	8 174 697	117 838	192 909
	20071000	-- PREPARATIONS HOMOGENEISEES	13 865	926 688	13 359	10 584
	20079100	-- CONFITURES D'AGRUMES	22 785	3 466 816	49 976	3 149
	20079900	--CONFITURES D' AUTRES FRUITS	186 367	14 695 827	211 841	739 349
	20081900	-- AUTRES, Y COMPRIS LES MELANGES AUTREMENT PREP. OU CONSERVES	522 866	14 224 644	205 048	40 633



Pays Fournisseurs	POS- TARIF	LIBELLÉ	POIDS (kg)	VALEUR		QTE_COMP (unités)
				D.A	\$ US	
E S P A G N E	20083000	AGRUMES AUTREMENT PREP. OU CONSERVES	229 020	15 867 517	228 732	229 020
	20084000	POIRES AUTREMENT PREP. OU CONSERVEES	36 288	978 852	14 111	36 288
	20085000	ABRICOTS AUTREMENT PREP. OU CONSERVES	18 144	514 258	7 413	18 144
	20087000	PECHES AUTREMENT PREP. OU CONSERVEES	242 784	4 710 388	67 901	137 808
	20089200	MELANGES AUTREMENT PREP. OU CONSERVES	355 592	6 443 039	92 877	391 192
	20089900	AUTRES FRUITS AUTREMENT PREP. OU CONSERVES	11 075	271 965	3 921	364
	20091100	JUS D'ORANGE CONGELES	108 000	19 487 080	280 907	108 000
	20091200	JUS D'ORANGE NON CONGELES, D'UNE VALEUR BRIX N'EXCEDANT PAS 20	22 728	389 753	5 617	19 791
	20091900	AUTRES JUS D'ORANGE	477 210	76 902 814	1 108 557	386 260
	20092900	AUTRES JUS DE PAMPLEMOUSSE OU DE POMELO	12 000	277 479	4 000	12 000
	20093900	AUTRES JUS DE TOUT AUTRES AGRUMES	33 910	4 425 269	63 789	32 779
	20094100	JUS D'ANANAS D'UNE VALEUR BRIX N'EXCEDANT PAS 20	29 496	519 582	7 489	26 559
	20094900	AUTRES JUS D'ANANAS	18 492	3 464 769	49 946	13 721
	20096100	JUS DE RAISIN (Y COMPRIS LES MOUTS DE RAISIN) D'UNE VALEUR BRIX N	6 756	129 681	1 869	6 756
	20098010	JUS D'ABRICOT	21 491	345 501	4 980	16 658
	20098090	AUTRES JUS DE TOUT AUTRE FRUIT OU LEGUME	356 984	7 405 083	106 744	336 927
	20099000	MELANGES DE JUS DE FRUITS	141 706	5 600 996	80 738	118 059
	21011100	EXTRAITS, ESSENCES ET CONCENTRES DE CAFE	60	214 324	3 089	600
	21011200	PREPA. A BASE D'EXT. , ESSENCES OU CONCENTRE OU A BASE DE CAFE	24	86 758	1 251	240
	21021000	LEVURES VIVANTES	233 500	15 766 580	227 276	233 500
	21022000	LEVURES MORTES; AUTRES MICRO-ORGANISMES MONOCELLULAIRES MO	16 845	7 331 685	105 686	32 811
	21032000	TOMATO-KETCHUP ET AUTRES SAUCES TOMATES	74 157	1 668 987	24 059	52 093
	21039010	HARISSA	1 000	12 034	173	30
	21039090	AUTRES PREPA. POUR SAUCES ET AUTRES SAUCES PREPA.	390 187	13 784 006	198 698	369 658
	21041000	PREPA. POUR SOUPES, POTAGES, SOUPES, BOUILLONS PREPARES	956 701	450 613 995	6 495 627	191 794
	21061000	CONCENTRATS DE PROTEINES ET SUBSTANCES PROTEIQUES TEXTUREES	48 168	3 861 078	55 658	73 560
	21069010	PREPA.. COMPOSEES , EXTRAITS CONCEN. ENTRANT DANS LA FABRI. D	1 028 458	99 147 624	1 429 216	908 225
	21069091	AUTRES PREPARATIONS ALIMENTAIRES NON CONDITIONNEES OU DETAIL	528 929	99 056 783	1 427 906	464 524
	21069099	AUTRES PREPA.. COMPOSEES , EXTRAITS CONCEN. ENTRANT DANS LA F	71 215	15 619 429	225 155	198 937
	22011000	EAUX MINERALES ET EAUX GAZEIFIEES	1 000	30 564	441	80
	22021000	EAUX, Y COMPRIS LES EAUX MINERALES ET LES EAUX GAZEIFIEES ADDITI	15 940	1 351 711	19 485	1 302
	22029000	AUTRES,EAUX MINERALES ET GAZEUZES ADDITIONNES DE SUCRES	57 381	800 133	11 534	3 376
E S P A G N E	22041000	VINS MOUSSEUX	40	19 005	274	22
	22042100	AUTRE VINS, EN RECIPIENTS D'UNE CONTENANCE < OU = 2 LITRES	306 129	16 443 579	237 036	279 432
	22042900	AUTRES VINS EN RECIPIENTS EXCEDANT 2 LITRES	70	37 242	537	60
	22060000	AUTRES BOISSONS FERMENTEES (CIDRE, POIRE, HYDROMEL...)	43	6 076	88	1
	22071000	ALCOOL ETHYLIQUE NON DENATURE D'UN TITRE ALCOOMETRIQUE VOLUM	1 060	873 929	12 598	469
	22072000	ALCOOL ETHYLIQUE ET EAUX-DE-VIE DENATURES DE TOUTS TITRES	138	131 183	1 891	60
	22083000	WHISKIES	10	4 391	63	4
	22084000	RHUM ET TAFIA	5	3 864	56	2
	22085000	GIN ET GENIEVRE	5	3 660	53	3
	22086000	VODKA	5	2 106	30	2
	22087000	LIQUEURS	710	120 937	1 743	53
	22089000	AUTRES PREPA. ALCOO. COMPOSEES DES TYPES UTILISES POUR LA FABR	5	2 379	34	2
	22090000	VINAIGRES COMESTIBLES ET SUCCEDANES DE VINAIGRE	3 013	37 999	547	71
	23012000	FARINES, POUDRES ET AGLOMERES SOUS FORME DE PELLETS, DE POIS	438	1 616	23	1
	23040000	T.RTEAUX ET AUTRES RESIDUS SOLIDES, D'HUILE DE SOJA	29 975 777	734 509 015	10 587 991	20 458 034
	23091000	ALIMENTS POUR CHIENS OU CHATS, COND. POUR LA VENTE EN DETAIL	442 200	10 235 096	147 540	382 995
	23099090	AUTRES PREPARATIONS DES TYPES UTILISEES POUR LES ANIMAUX	422 601	19 918 248	287 123	337 095
	24022010	CIGARETTES CONTENANTS DU TABAC BRUN	725 375	1 940 770 377	27 976 317	58 453 500
	25030000	SOUFRES DE TOUTES ESPECE, A L'EXCLUSION DU SOUFRE SUBLIME, PRE	3 153 642	52 001 153	749 599	223 422
	30023000	VACCINS POUR LA MEDECINE VETERINAIRE	23 074	87 591 367	1 262 633	157 997
	30045090	MEDICAMENTS DES TYPES UTILISES EN PHARMACIE VETERINAIRE (1)(2)	74 624	41 160 809	593 334	71 990
	31010000	ENGRAIS D'ORIGINE ANIMALE OU VEGETALE, MME MELANGE ENTRE EUX	54 509	7 129 083	102 766	31 953
	31021000	UREE, MME EN SOLUTION AQUEUSE	4 050	204 365	2 946	4 003
	31022100	SULFATE D'AMMONIUM	2 931 725	34 463 031	496 786	2 930
	31025000	NITRATE DE SODIUM	42 000	1 821 974	26 264	42 000
	31028000	MELANGES D'UREE ET DE NITRATE D'AMMONIUM	990	114 763	1 654	900
	31042000	CHLORURE DE POTASSIUM	387 399	12 624 550	181 983	387 300
	31043000	SULFATE DE POTASSIUM	44 043	2 849 441	41 075	46 102
	31049000	AUTRES ENGRAIS MINERAUX OU CHIMIQUES POTASSIQUES	81 440	17 901 241	258 049	67 304
	31051000	PRODUITS DU PRESENT CHAPITRE PRESENTES EN EMBALLAGES < OU = A	16 249	7 165 700	103 295	13 928
	31052000	ENGRAIS MINERAUX OU CHIMIQUES CONTENANT N. P. K	158 478	21 732 992	313 282	156 670
	31055900	AUTRES ENGRAIS MINERAUX CONTENAT AZOTE ET PHOSPHORE	7 790	3 267 160	47 096	6 192
	31059090	AUTRES ENGRAIS MINERAUX CONTENANT DEUX ELEMENTS	40 943	5 605 115	80 798	14 383
	33011200	HUILES ESSENTIELLES D'ORANGE	12 647	11 059 791	159 427	12 647
	33011300	HUILES ESSENTIELLES DE CITRON	8 511	8 872 672	127 901	8 511
	33011900	HUILES ESSENTIELLES D'AUTRES AGRUMES	1 563	1 884 873	27 170	1 391

Pays Fournisseurs	POS- TARIF	LIBELLÉ	POIDS (kg)	VALEUR		QTE_COMP (unités)
				D.A	\$ US	
E S P A G N E	33012900	-- HUILES ESSENTIELLES D'AUTRES PLANTES	11 080	7 661 727	110 444	2 478
	33019000	-- AUTRES, (OLEORESINES D'EXTRACTION, SOLUTIONS CONC. D'H. E...)	30 709	49 367 869	711 639	29 117
	38085010	--- INSECTICIDES PRES. DANS LES FORMES OU EMBA.. < OU = à 1 KG	4 744	994 291	14 333	4 354
	38085090	--- INSECTICIDES AUTRES QUE PRESENTES DANS EMBA. < OU = à 1 KG	5 772	4 718 727	68 021	5 772
	38089110	--- FONGICIDES PRESENTES DANS LES FORMES OU EMBA. < OU = à 1 KG	1 501 552	35 903 997	517 561	1 947 328
	38089190	-- AUTRES FONGICIDES QUE CEUX DE 1 KG OU MOINS	131 388	56 486 289	814 254	111 638
	38089210	--- HERBICIDES PRESENTES DANS LES FORMES OU EMBA. < OU = à 1 KG	7 596	6 554 501	94 484	7 596
	38089290	--- AUTRES HERBICIDES QUE CEUX DE 1 KG OU MOINS	452 097	190 757 008	2 749 771	338 184
	38089310	--- DESINFECTANTS PRESENTES DANS LES FORMES OU EMBA. < OU = à 1KG	9 026	4 271 277	61 571	10 098
	38089390	--- AUTRES DESINFECTANTS QUE CEUX DE 1KG OU MOINS	208 544	108 000 221	1 556 828	168 387
	38089410	--- AUTRES PROD. DE TRAITE. PRESENTES DANS LES FORMES < OU = à 1 K	9 271	2 012 657	29 012	9 974
	38089490	--- AUTRES PRODUITS QUE CEUX DE 1 KG OU MOINS	89 852	11 853 694	170 871	86 282
	38089910	--- AUTRES PROD. DE TRAITE.NON DENOMEE AILLEURS PRESENTES DANS	562	440 141	6 345	4 500
	38089990	--- AUTRES PRODUITS NON DENOME AILLEURS QUE CEUX DE 1 KG OU MOI	130 403	40 640 106	585 829	76 406
	40116100	-- PNEUMATIQUES NEUFS, EN CAOUTCHOUC, DES TYPES UTILISES POUR L'	1 990	714 924	10 306	16
	41021000	-- PEaux BRUTES D'OVINS LAINEES	2 020	786 567	11 338	1 900
	41044900	--AUTRES CUIRS ET PEaux PLEINE FLEUR, REFENDUE; COTES FLEUR	140 263	6 176 128	89 025	112 983
E S P A G N E	41053000	--PEaux EPILEES D'OVINS AL'ETAT SEC (en crouete)	56 363	2 498 169	36 012	25 476
	41071900	--AUTRES PEaux EPILEES DE PORCINS.	1 000	16 059	231	1 000
	44050000	-- LAINE (PAILLE) DE BOIS; FARINE DE BOIS.	11 900	956 699	13 791	11 900
	44071000	--BOIS SCIES OU DEOSSES LONGITUDINALEMENT D'UNE EPAISSEUR EXCE	264 290	12 928 487	186 365	457
	44079100	--- BOIS DE CHENE (QUERCUS SPP.)	7 860	286 987	4 137	5
	44079900	--- AUTRES BOIS QUE DE HETRE	22 500	2 247 726	32 401	13 761
	44089090	-- AUTRES FEUILLES , AUTRES QUES DE BOIS TROPICAUX	14 700	1 549 925	22 342	1
	44091000	--BOIS PONCES OU COLLES PAR JOINTURE DIGITALE DE CONIFERES	20 948	5 370 556	77 417	41 763
	44101100	-- PANNEAUX DITS "WAFFERBOARD", PANEAUX DITS "ORIENTED STRAND BO	9 654 107	321 369 053	4 632 549	866 644
	44101900	-- AUTRES PANNEAUX DE PARTICULES; EN BOIS	148 939	4 194 890	60 470	2 200
	44109000	-- D'AUTRES MATIERES LIGNEUSES DE BOIS	57 807	6 588 817	94 979	27 733
	44129900	-- AUTRES BOIS C.-PLAQUE	248 153	26 558 246	382 839	18 351
	44130000	-- BOIS DITS "DENSIFIES", EN BLOCS, PLANCHES,LAMES OU PROFILES	62	29 321	423	101
	45031000	--BOUCHONS EN LIEGE NATUREL	686	147 041	2 119	456
	45039000	-- AUTRES OUVRAGES EN LIEGE NATUREL	549	304 831	4 394	1 448
	45041000	-- CUBES, BRIQUES,... EN LIEGE AGGLOMERE	14	16 125	232	14
	45049000	-- AUTRES OUVRAGES EN LIEGE AGGLOMERE	200	47 615	687	200
	50060000	-- FILS DE SOIE OU DE DECHETS DE SOIE, CONDITIONNES POUR LA VENTE AL	1	12 826	185	10
	51011100	-- LAINES DE TONTE, NON CARDEES NI PEIGNEES	36 459	6 240 398	89 955	36 459
	51012900	-- AUTRES LAINES DEGRAISSEES, NON CARBONISEES	6 693	1 286 334	18 542	6 783
	51040000	-- EFFILOCHES DE LAINE OU DE POILS FINS OU GROSSIERS	9 500	922 260	13 295	9 500
	52010010	--- COTON HYDORPHILE OU BLANCHI	7 980	2 123 869	30 616	15 960
	52010090	-- AUTRES COTON ,NON CARDE NI PEIGNE	2 741 230	274 855 570	3 962 058	1 364 491
	52029100	-- AUTRES DECHETS DE COTON, EFFILOCHES	7 899	482 940	6 962	1
	52030000	--COTON, CARDE OU PEIGNE.	34 379	2 788 720	40 200	34 379
	82011000	-- BECHES ET PELLERES	394	146 486	2 111	801
	82012000	-- FOURCHES	903	417 865	6 024	620
	82013000	-- PIOCHES, PICS, HOUES, BINETTES, RATEAUX ET RACLOIRS	1 599	796 339	11 480	2 492
	82014000	-- HACHES, SERPES ET OUTILS SIMILAIRES A TAILLANTS	1 014	542 124	7 815	601
	82015000	-- SECATEURS (Y COMPRIS LES CISAILLES A VOLAILLE) MANIES A UNE MAIN	1 219	755 052	10 884	2 970
	82016000	-- CISAILLES A HAIES, SECATEURS ET OUTIL	516	350 052	5 046	490
	82019000	-- AUTRES OUTILS AGRICOLES, HORTICOLES OU FORESTIERS A MAIN	5 788	1 606 978	23 166	10 233
	84248100	-- AUTRES APPAREILS POUR L'AGRICULTURE OU L'HORTICULTURE	113 813	47 697 998	687 571	53 402
	84249000	-- PARTIES D' APPAREILS POUR L'AGRICULTURE OU L'HORTICULTURE	94 226	32 722 858	471 703	1 072 060
	84323000	-- SEMOIRS, PLANTOIRS ET REPIQUEURS	21 930	9 200 563	132 626	29
	84324000	-- EPANDEURS DE FUMIER ET DISTRIBUTEURS D'ENGRAIS	287	77 667	1 120	2
	84328000	-- AUTRES MACHINES, APPAREILS ET ENGINS AGRICOLES	500	86 638	1 249	1
	84329000	-- PARTIES DE MACHINES ,APPAREILS ET ENGINS AGRICOLES	79 065	12 759 605	183 930	7 112
	84331100	-- TONDEUSES A GAZON: A MOTEUR, DONT LE DISPOSITIF DE COUPE HORI	300	18 425	266	9
	84331900	-- AUTRES TONDEUSES A GAZON	1 058	149 493	2 155	38
	84335100	-- MOISSONNEUSES-BATTEUSES	9 400	469 696	6 771	1
	84335900	-- AUTRES MACHINES ET APPAREILS POUR LA RECOLTE	1 130	886 182	12 774	2
	84336010	-- TRIEURS A OEUFS, FRUITS ET AUTRES PRODUITS AGRICOLES	2 900	2 417 079	34 842	7
	84336090	-- MACHINES POUR LE NETTOYAGE,A USAGE AGRICOLE	2 300	875 401	12 619	1
	84339000	-- PARTIES DE MACHINES, POUR LA REC. OU LE BATTAGE DES PROD. AGRIC	3 192	743 677	10 721	800
	84341000	-- MACHINES A TRAIRE	2 990	3 653 002	52 658	2
	84342000	-- MACHINES ET APPAREILS DE LAITERIE	14 654	4 224 015	60 889	27
	84349000	-- PARTIES DES MACHINES A TRAIRE ET MACHINES ET APPAREILS DE LAITEF	10 794	8 698 291	125 386	5 649
	84361000	-- MACHINES ET APPAREILS POUR LA PREPARATION DES ALIMENTS OU PRO	40 580	9 444 937	136 149	2
	84362100	-- COUVEUSES ET ELEVEUSES	10 800	788 023	11 359	1
	84362900	-- AUTRES MACHINES ET APPAREILS POUR L'AVICULTURE	63 800	14 883 895	214 553	6 002
	84368000	-- AUTRES MACHINES ET APPAREILS POUR L'AGRICULTURE	37 120	16 940 857	244 203	953
	84369100	-- PARTIES DE MACHINES OU APPAREILS D'AVICULTURE	20 005	574 644	8 283	21

Pays Fournisseurs	POS- TARIF	LIBELLÉ	POIDS (kg)	VALEUR		QTE_COMP (unités)
				D.A	\$ US	
	84371000	MACHINES POUR LE NET. LE TRIAGE OU LE CRIBLAGE DES GRAINS DES L	8 742	8 540 038	123 105	15
	84378000	AUTRES MACHINES ET APPAREILS POUR LA MINOTERIE	1 444	1 357 801	19 573	90
	84379000	PARTIES DE MACH. POUR LE NET. LE TRIAGE OU LE CRIBLAGE DES GRAIN	11 648	8 951 269	129 032	168
	87019090	... AUTRES TRACTEURS PNEUMATIQUES AGRICOLES	1 470	174 755	2 520	3
Total ESPAGNE			219 853 047	12 170 085 146	175 432 460	204 867 897
U . S . A	03037900	-- AUTRES,POISSONS CONGELES	540	50 569	729	540
	04021000	-- LAIT ET CREME DE LAIT,POUDRE,GRANULES...,DONT LA M.G. < OU = à 1,5%	9 012 975	1 566 342 960	22 578 921	9 012 975
	04022900	-- AUTRES LAIT ET C. DE LAIT EN POUDRE ...,SANS DE SUCRE...,DONT M.G. < 0	14	10 029	145	15
	04029900	-- AUTRE LAIT ET CREME DE LAIT EN POUDRE	3 829	75 260	1 085	1 330
	04041000	-- LACTOSERUM, MME CONCENTRE OU ADD. DE SUCRES OU AUTRES EDULC	450 000	39 717 996	572 536	327 636
	04059010	--- MATIERES GRASSES DU LAIT; ANHYDRE	499 785	164 661 895	2 373 611	499 785
	04069090	-- AUTRES, AUTRES FROMAGES DE FONTE OU A PATE MOLLE NON CUITE	11	4 820	69	11
	04090000	MIEL NATUREL.	28	23 393	337	1
	07131010	-- POIS (PISUM SATIVUM) DE SEMENCE	20 000	1 753 528	25 277	1
	07132090	-- AUTRES POIS CHICHES (DE CONSOMMATION)	793 288	35 872 865	517 109	571 171
	07133110	-- HARICOTS VIGNA MUNGO DE SEMENCE	126 000	34 933 909	503 574	24 002
	07133210	--- HARICOTS "PETITS ROUGES",DE SEMENCE	500	108 345	1 562	500
	07133310	-- HARICOTS COMMUNS DE SEMENCE	99 887	14 963 998	215 707	24 165
	07133390	-- AUTRES HARICOTS COMMUNS (DE CONSOMMATION)	438 675	26 329 830	379 544	23 558
	07134090	-- AUTRES LENTILLES (DE CONSOMMATION)	2 218 293	65 664 163	946 555	1 140 006
	08011900	-- AUTRES NOIX DE COCO	345	11 310	163	345
	08012100	-- NOIX DU BRESIL EN COQUES	30 775	1 546 984	22 302	1 357
	08013200	-- NOIX DE CAJOU SANS COQUES	19 100	1 082 459	15 604	2
	08021100	-- AMANDES EN COQUES	8 513	642 175	9 257	8 513
	08021200	-- AMANDES SANS COQUES	2 877 065	238 115 743	3 432 453	1 834 137
	08022100	-- NOISETTES (CORYLUS SPP.) EN COQUES	2 918	158 389	2 283	2 918
	08022200	-- NOISETTES (CORYLUS SPP.) SANS COQUES	17 550	935 932	13 492	17 550
	08023100	-- NOIX COMMUNES EN COQUES	39 373	1 603 678	23 119	6 409
	08023200	-- NOIX COMMUNES SANS COQUES	32 524	1 962 323	28 287	30 355
	08025000	-- PISTACHES	17 913	1 065 838	15 363	16 195
	08029000	-- AUTRES FRUITS A COQUES FRAIS OU SECS	540	36 630	528	540
	08054000	-- PAMPLEMOUSSES ET POMELOS	33	12 798	184	33
	08109000	-- AUTRES FRUITS FRAIS	816	22 955	331	816
	08132000	-- PRUNEAUX SECHES .	128 712	5 267 076	75 925	128 712
U . S . A	08135000	-- MELANGES DE FRUITS SECHES OU DE FRUITS ACOQUES	2 300	156 178	2 251	2 300
	09011100	-- CAFE NON TORREFIE, NON DECAFEINE	1	389 757	5 618	199
	09012100	-- CAFE TORREFIE NON DECAFEINE	381	335 792	4 841	492
	09019000	-- AUTRES CAFES	640	321 227	4 631	74
	09041200	-- POIVRES BROYES OU PULVERISES	10	3 088	45	24
	09109900	-- AUTRES EPICES	50	43 052	621	5
	10011090	-- AUTRE FROMENT (BLE) DUR (DE CONSOMMATION)	70 735 647	2 211 284 984	31 875 801	50 735 648
	10019090	-- AUTRE FROMENT (BLE) ET METEIL (DE CONSOMMATION)	414 081 247	8 190 533 385	118 067 018	182 900 857
	10059000	-- AUTRE MAIS (DE CONSOMMATION)	1 168 772 828	18 748 219 456	270 256 680	1 021 169 064
	10063000	-- RIZ SEMI-BLANCHI OU BLANCHI, MEME POLI OU GLACE	19 526	1 475 586	21 271	905
	10070010	-- SORGHO A GRAINS DE SEMENCE	473 874	23 131 220	333 439	420 054
	11029000	-- AUTRES FARINES DE C. AUTRES QUE DE FROMENT (BLE) OU DE METEIL	1 405	27 623	398	206
	11032000	-- AGGLOMERES SOUS FORME DE PELLETS DE FROMENT (BLE)	19 958	723 772	10 433	19 958
	11041200	-- GRAINS APPLATIS OU EN FLOCONS D'AVOINE	591	244 918	3 531	591
	11063000	-- FARINES, SEMOULES ET POUDRES DES PROD. DU CHAPITRE N° 8	7 211	577 695	8 326	636
	12010000	-- FEVES DE SOJA, MME CONCASSEES.	20 000	1 843 589	26 575	1
	12060090	--- AUTRES GRAINES DE TOURNESOL MME CONCASSEES	396 427	8 296 766	119 599	396 427
	12091000	-- GRAINES DE BETTERAVES A SUCRE	8 500	5 094 298	73 434	8 500
	12092900	-- AUTRES GRAINES, FRUITS ET SPORES A ENSEMENTER	162 000	10 744 216	154 879	162 000
	12099100	-- GRAINES DE LEGUMES	67 074	65 411 697	942 916	30 112
	12099900	-- AUTRES GRAINES FOURRAGERES	104 900	67 184 669	968 469	113 910
	12102000	-- CONES DE HOUBLON, BROYES, MOULUS ...	400	504 636	7 274	400
	12122000	-- ALGUES	11	59 683	860	100
	13021300	-- SUCS ET EXTRAITS DE HOUBLON	3 010	7 444 376	107 310	2 383
	13023100	-- AGAR-AGAR	0	25 177	363	1
	13023200	-- MUCILAGES ET EPAISSISSANTS DE CAROUBES,	85 516	44 929 899	647 665	70 721
	14049090	--- AUTRES PRODUITS VEGETAUX NON COMPRIS AILLEURS	235 171	26 671 032	384 464	25 080
	15071010	-- HUILE DE SOJA BRUTE MME DEGOMMEE, POUR L'INDUSTRIE ALIMENTAIR	49 035 945	2 959 999 271	42 668 563	49 035 945
	15071090	-- AUTRES, HUILE BRUTE DESTINEE A L'INDUTRIE ALIMENTAIRE	3	6 158	89	1
	15162090	-- AUTRES GRAISSES ET HUILES VEGETALES	518 189	44 817 275	646 044	518 189
	15179000	-- AUTRES MARGARINES	83	33 638	485	120
	15180090	-- AUTRES GRAISSES ET HUILES ANIMALES OU VEGETALES	20	21 427	309	4
	17021900	-- AUTRES LACTOSE ET SIROP DE LACTOSE	225	97 287	1 402	225
	17023000	-- GLUCOSE ET SIROP DE GLUCOSE, SANS FRUCTOSE OU CONT. 20% DE FR	214 079	4 759 949	68 615	214 078

Pays Fournisseurs	POS- TARIF	LIBELLÉ	POIDS (kg)	VALEUR		QTE_COMP (unités)
				D.A	\$ US	
U . S . A	17025000	- FRUCTOSE CHIMIQUEMENT PUR	1 013	256 431	3 697	1 012
	17049000	- AUTRES SUCRERIES SANS CACAO	50	21 492	310	3
	18062000	- AUTRES PREPARATIONS CONTENANT DE CACAO PRESENTEES SOIT EN BI	207	83 967	1 210	15
	18069000	- AUTRES CHOCO. ET AUTRES PREP. ALIM. CONTNANT DU CACAO	1 007	83 715	1 206	315
	19023000	- AUTRES PATES ALIMENTAIRES E	8	8 295	120	24
	19024000	- COUSCOUS	335	111 482	1 607	960
	20011000	- CONCOMBRES ET CORNICHONS	120	22 080	318	120
	20051000	- LEGUMES HOMOGENEISES	26	18 319	264	137
	20081100	- ARACHIDES AUTREMENT PREP. OU CONSERVES	843	560 110	8 074	2 484
	20081900	- AUTRES, Y COMPRIS LES MELANGES AUTREMENT PREP. OU CONSERVES	19 050	700 532	10 098	19 050
	21032000	- TOMATO-KETCHUP ET AUTRES SAUCES TOMATES	1 253	471 295	6 793	6 184
	21033090	- MOUTARDE PREPAREE	54	12 705	183	50
	21039090	- AUTRES PREPA. POUR SAUCES ET AUTRES SAUCES PREPA.	4 069	2 000 668	28 838	6 953
	21041000	- PREPA. POUR SOUPES, POTAGES, SOUPES, BOUILLONS PREPARES	4 380	86 088	1 241	428
	21061000	- CONCENTRATS DE PROTEINES ET SUBSTANCES PROTEIQUES TEXTUREES	57 699	4 506 023	64 954	13 948
	21069099	- AUTRES PREPA.. COMPOSEES , EXTRAITS CONCEN. ENTRANT DANS LA F	108 619	8 472 920	122 137	51 707
	22019000	- AUTRES EAUX NON ADDITIONNEES DE SUCRE	15	184 715	2 663	10
	22021000	- EAUX, Y COMPRIS LES EAUX MINERALES ET LES EAUX GAZEIFIEES ADDITI	5 792	169 978	2 450	666
	22029000	- AUTRES,EAUX MINERALES ET GAZEUZES ADDITIONNES DE SUCRES	1 261	80 284	1 157	384
	22041000	- VINS MOUSSEUX	1 997	78 778	1 136	900
	22042100	- AUTRE VINS, EN RECIPIENTS D'UNE CONTENANCE < OU = 2 LITRES	23 663	1 553 825	22 399	18 810
	22083000	- WHISKIES	1 740	359 754	5 186	1 300
	22090000	- VINAIGRES COMESTIBLES ET SUCCEDANES DE VINAIGRE	130	52 445	756	12
	23040000	- T.RTEAUX ET AUTRES RESIDUS SOLIDES, D'HUILE DE SOJA	43 909 760	1 031 513 589	14 869 329	43 909 760
U . S . A	23099090	- AUTRES PREPARATIONS DES TYPES UTILISEES POUR LES ANIMAUX	4 716	2 503 455	36 087	200
	30023000	- VACCINS POUR LA MEDECINE VETERINAIRE	13 975	22 890 918	329 974	113 526
	30045090	- MEDICAMENTS DES TYPES UTILISES EN PHARMACIE VETERINAIRE (1)(2)	49	79 225	1 142	0
	31042000	- CHLORURE DE POTASSIUM	7	48 010	692	34
	31049000	- AUTRES ENGRAIS MINERAUX OU CHIMIQUES POTASSIQUES	6	21 208	306	0
	31051000	- PRODUITS DU PRESENT CHAPITRE PRESENTES EN EMBALLAGES < OU = A	1	9 668	139	1
	33011200	- HUILES ESSENTIELLES D'ORANGE	2 200	545 666	7 866	2 200
	38085090	- INSECTICIDES AUTRES QUE PRESENTES DANS EMBA. < OU = à 1 KG	1 994	2 901 014	41 818	1 603
	38089110	- FONGICIDES PRESENTES DANS LES FORMES OU EMBA. < OU = à 1 KG	335	1 260 898	18 176	48
	38089190	- AUTRES FONGICIDES QUE CEUX DE 1 KG OU MOINS	236 267	433 288 058	6 245 873	245 681
	38089410	- AUTRES PROD. DE TRAITE. PRESENTES DANS LES FORMES < OU = à 1 K	25	32 599	470	20
	38089990	- AUTRES PRODUITS NON DENOME AILLEURS QUE CEUX DE 1 KG OU MOI	7 796	3 794 776	54 702	6 401
	40116100	- PNEUMATIQUES NEUFS, EN CAOUTCHOUC, DES TYPES UTILISES POUR L'	102	124 473	1 795	8
	41071900	-AUTRES PEAUX EPILEES DE PORCINS.	1	22 539	325	1
	41141000	- CUIRS ET PEAUX CHAMOISES (y compris le chamois combiné).	1 576	212 864	3 069	4 748
	44079100	- BOIS DE CHENE (QUERCUS SPP.)	18 000	1 503 223	21 669	28 376
	44079900	- AUTRES BOIS QUE DE HETRE	150	118 419	1 707	20
	45041000	- CUBES, BRIQUES,... EN LIEGE AGGLOMERE	6 705	1 438 100	20 730	136
	82011000	- BECHES ET PELLER	3 356	322 708	4 649	1 172
	82013000	- PIOCHES, PICS, HOUES, BINETTES, RATEAUX ET RACLOIRS	20	37 555	542	31
	82015000	- SECATEURS (Y COMPRIS LES CISAILLES A VOLAILLE) MANIES A UNE MAIN	4 504	121 807	1 755	4 459
	82019000	- AUTRES OUTILS AGRICOLES, HORTICOLES OU FORESTIERS A MAIN	214	86 854	1 252	212
	84248100	- AUTRES APPAREILS POUR L'AGRICULTURE OU L'HORTICULTURE	20 585	6 142 183	88 540	819
	84249000	- PARTIES D' APPAREILS POUR L'AGRICULTURE OU L'HORTICULTURE	130 525	43 077 794	620 968	13 218
	84322900	- SCARIFICATEURS, CULTIVATEURS,EXTIRPATEURS, HOUES, SARCLEUSES	63	24 594	355	1
	84324000	- EPANDEURS DE FUMIER ET DISTRIBUTEURS D'ENGRAIS	42	16 396	236	2
	84328000	- AUTRES MACHINES, APPAREILS ET ENGINS AGRICOLES	160	452 820	6 527	1
	84329000	- PARTIES DE MACHINES ,APPAREILS ET ENGINS AGRICOLES	69	51 319	740	3
	84331900	- AUTRES TONDEUSES A GAZON	295	114 775	1 654	5
U . S . A	84332000	- FAUCHEUSES, Y COMPRIS LES BARRES DE COUPE A MONTER SUR TRACT	1 793	696 857	10 045	1
	84335100	- MOISSONNEUSES-BATTEUSES	9 500	519 306	7 486	2
	84335900	- AUTRES MACHINES ET APPAREILS POUR LA RECOLTE	506	196 759	2 837	4
	84342000	- MACHINES ET APPAREILS DE LAITERIE	319	842 523	12 145	1
	84362100	- COUVEUSES ET ELEVEUSES	9	69 513	1 002	2
	84362900	- AUTRES MACHINES ET APPAREILS POUR L'AVICULTURE	52 741	23 765 070	342 575	9
	84369100	- PARTIES DE MACHINES OU APPAREILS D'AVICULTURE	18	402 275	5 799	15
	84378000	- AUTRES MACHINES ET APPAREILS POUR LA MINOTERIE	5	24 353	351	24
	84379000	- PARTIES DE MACH. POUR LE NET. LE TRIAGE OU LE CRIBLAGE DES GRAIN	8	13 327	193	9
	87011090	- AUTRES MOTOCULTEURS	63	24 594	355	2
	87019020	- TRACTEURS PNEUMATIQUE DE 60 A 70 CV , AGRICOLES	10 800	382 623	5 516	4
Total ETAS UNIS D'AMERIQUE (U.S.A)			1 766 479 815	36 227 981 234	522 228 459	1 363 961 019
	07132090	- AUTRES POIS CHICHES (DE CONSOMMATION)	304 000	16 035 566	231 153	88 400
	07133190	- AUTRES HARICOTS VIGNA MUNGO (DE CONSOMMATION)	105 000	5 350 342	77 125	105 000
	07133390	- AUTRES HARICOTS COMMUNS (DE CONSOMMATION)	2 229 464	89 920 230	1 296 205	1 626 132

Pays Fournisseurs	POS- TARIF	LIBELLÉ	POIDS (kg)	VALEUR		QTE_COMP (unités)
				D.A	\$ US	
ETHIOPIE	09011100	-- CAFE NON TORREFIE, NON DECAFEINE	118 894	15 887 633	229 021	110 794
	09042000	-- PIMENTS SECHES, NON BROYES NI PULVERISES	10 000	344 746	4 970	1
	09092000	-- GRAINES DE CORIANDRE	38 690	796 258	11 478	38 790
	09095090	-- AUTRES GRAINES DE FENOUIL	28 000	1 354 973	19 532	14 560
	12074000	-- GRAINES DE SESAME	570 000	20 101 620	289 767	570 000
	12079900	-- AUTRES GRAINES ET FRUITS OLEAGINEUX	490 913	27 333 579	394 016	157 258
	12119000	-- AUTRES RACINES DE PLANTES	30 000	2 026 521	29 212	30 000
	13012000	-- GOMME ARABIQUE	15 500	1 271 718	18 332	9 620
	13019000	-- AUTRES GOMMES	25 500	781 776	11 269	15 033
	84378000	-- AUTRES MACHINES ET APPAREILS POUR LA MINOTERIE	17 496	441 685	6 367	54
Total ETHIOPIE			3 983 457	181 646 647	2 618 447	2 765 642
FEDERATION DE RUSSIE	04021000	-- LAIT ET CREME DE LAIT,POUDRE,GRANULES,...,DONT LA M.G. < OU = à 1,5%	450 000	124 781 573	1 798 733	450 000
	04022100	-- LAIT ET C. DE LAIT EN POUDRE SANS SUCRES OU AUTRES,DONT M.G > à 1,5%	100 000	31 401 768	452 658	100 000
	07132090	-- AUTRES POIS CHICHES (DE CONSOMMATION)	43 000	1 558 839	22 471	43 000
	08062000	-- RAISINS SECS .	50 000	1 353 574	19 512	50 000
	09092000	-- GRAINES DE CORIANDRE	61 500	1 011 398	14 580	61 500
	10019090	-- AUTRE FROMENT (BLE) ET METEIL (DE CONSOMMATION)	17 870 842	309 903 490	4 467 276	16 872 842
	15121110	-- HUILES DE TOURNESOL ...BRUTES POUR L'INDUSTRIE ALIMENTAIRE .	35 448 147	1 719 801 552	24 791 041	21 007 704
	17049000	-- AUTRES SUCRERIES SANS CACAO	42 393	7 758 258	111 836	3 072
	21021000	-- LEVURES VIVANTES	160	1 116 787	16 099	0
	22086000	-- VODKA	130	86 550	1 248	120
	24011000	-- TABACS NON ECOTES	717 805	63 051 721	908 894	154 808
	31021000	-- UREE, MME EN SOLUTION AQUEUSE	3 217 516	66 541 710	959 203	3 217 516
	31052000	-- ENGRAIS MINERAUX OU CHIMIQUES CONTENANT N. P. K	7 847 820	134 101 862	1 933 087	7 847 820
	31054000	-- DIHYDROGENOORTHOPHOSPHATE D'AMMONIUM	3 159 700	67 879 122	978 482	3 159 700
	44071000	-- BOIS SCIES OU DEPOSES LONGITUDINALEMENT D'UNE EPAISSEUR EXCE	994 810	22 150 899	319 306	1 921
	44072900	-- WHITE LAUAN, WHITE MERANTI, AUTREMENT SCIES	15 122	908 695	13 099	46 000
	44079900	-- AUTRES BOIS QUE DE HETRE	348 882	6 920 696	99 762	602
	44129900	-- AUTRES BOIS C.-PLAQUE	40 072	5 228 878	75 375	900
Total FEDERATION DE RUSSIE			70 407 899	2 565 557 372	36 982 662	53 017 505
FINLANDE	09094000	-- GRAINES DE CARVI	72 000	1 404 292	20 243	72 000
	17025000	-- FRUCTOSE CHIMIQUEMENT PUR	282 630	30 535 688	440 174	282 752
	44041000	-- BOIS DE CONIFERES	26 623	1 382 155	19 924	35
	44071000	-- BOIS SCIES OU DEPOSES LONGITUDINALEMENT D'UNE EPAISSEUR EXCE	164 673 503	8 339 320 948	120 211 797	4 227 272
	44072500	-- DARK RED MERANTI, LIEGHT RED MERANTI ET MERANTI BAKAU	3 057 986	161 041 939	2 321 429	5 557
	44079900	-- AUTRES BOIS QUE DE HETRE	95 969 737	4 749 900 538	68 470 092	173 589
	44091000	-- BOIS PONCES OU COLLES PAR JOINTURE DIGITALE DE CONIFERES	14 034	1 944 258	28 027	3 040
	44129900	-- AUTRES BOIS C.-PLAQUE	283 011	41 701 992	601 137	34 635
	84249000	-- PARTIES D' APPAREILS POUR L'AGRICULTURE OU L'HORTICULTURE	80	184 688	2 662	15
	87019090	-- AUTRES TRACTEURS PNEUMATIQUES AGRICOLES	39 600	40 202 722	579 525	4
Total FINLANDE			264 419 204	13 367 619 220	192 695 010	4 798 899
FORMOSE (TAI WAN)	52010010	-- COTON HYDROPHILE OU BLANCHI	223	343 889	4 957	6
	82012000	-- FOURCHES	4	15 986	230	8
	84248100	-- AUTRES APPAREILS POUR L'AGRICULTURE OU L'HORTICULTURE	5 497	5 874 136	84 676	256
	84249000	-- PARTIES D' APPAREILS POUR L'AGRICULTURE OU L'HORTICULTURE	403	996 169	14 361	795
	84328000	-- AUTRES MACHINES, APPAREILS ET ENGINS AGRICOLES	1 187	67 465	973	10
	84331900	-- AUTRES TONDEUSES A GAZON	2 374	68 388	986	7
	84342000	-- MACHINES ET APPAREILS DE LAITERIE	3 200	9 945 407	143 364	1
Total FORMOSE (TAI WAN)			12 888	17 311 440	249 547	1 083
FRANCE	01011010	-- CHEVAUX REPRODUCTEURS DE RACE PURE	4 110	7 065 292	101 846	35
	01021000	-- BOVINS, REPRODUCTEURS DE RACE PURE	14 191	6 277 735	90 494	29
	01029020	-- GENISSES PLEINES ET VELES	45 760	15 972 475	230 244	86
	01051110	--POUSSINS DITS D'UN JOUR "CHAIR" D'UN POIDS < OU = à 185 GRS	1 574	5 543 569	79 911	36 890
	01051130	-- POUSSINS DITS D'UN JOURS "REPRO-PONTE"	113 235	679 994 523	9 802 157	2 856 106
	01051140	-- POUSSINS DITS D'UN JOURS "REPRO-CHAIR"	4 154	33 757 690	486 618	103 144
	01051200	--DINDES ET DINDONS	159 951	257 444 063	3 711 072	2 833 064
	01061910	--PRIMATES REPRODUCTEURS DE RACES PURE	15	194 308	2 801	55
	01061990	--AUTRES PRIMATES	75	1 855 797	26 751	3
	02023000	--VIANDES BOVINES CONGELEES, DESOSSEES	23 640	6 824 511	98 376	11 784
	02031900	-- AUTRES VIANDES FRAICHES OU REFRIGEREES,DE L'ESPECE PORCINE	99	133 582	1 926	99
	02032900	-- AUTRES VIANDES PORCINES CONGELEES	1	3 026	44	1
	02071400	-- MORCEAUX ET ABATS DE COQS ET DE POULES CONGELES	18 628	5 624 599	81 079	1 320
	02073400	-- FOIES GRAS DE CANARDS, D'OIES ET DE PINTADES, FRAIS OU REFRIGEREES	22	121 647	1 753	71
	02073600	-- AUTRES DE CANARDS, D'OIES ET DE PINTADES, CONGELES	1	12 259	177	10
	02101200	-- POITRINES (ENTRELARDES) ET LEURS MORCEAUX DES PORCS	1 004	759 181	10 944	1 004
	02102000	-- VIANDES, SALES, SECHES OU FUMES DE L'ESPECE BOVINE	33	21 633	312	33
	03019910	-- ALEVINS	100	255 250	3 679	5 077



Pays Fournisseurs	POS- TARIF	LIBELLÉ	POIDS (kg)	VALEUR		QTE_COMP (unités)
				D.A	\$ US	
E	03021100	-- TRUITES (SALMO TRUTTA, ONCORHYNCHUS MYKISS...) FRAIS OU REFRI.	10	9 097	131	10
	03021900	-- AUTRES,POISSONS FRAIS OU REFRIGERES	1 161	1 400 062	20 182	1 161
	03025000	-- MORUES (GADUS MORHUA, GADUS OGAC, GADUS OGAC) FRAIS OU REFRI	15	14 382	207	15
	03026100	-- SARDINES(SARDINA PILCHARDUS, SARDINOPS SPP) FRAIS OU REFRI.	10	7 291	105	6
	03027000	-- FOIES,OEUFs ET LAITANCES DE POISSONS FRAIS OU REFRI.	88	246 632	3 556	136
	03054100	-- SAUMONS DU PACIFIQUE (ONCORHYNCHUS) SECHES, SALES,...	80	350 420	5 052	132
	03054200	-- HARENGS(CLUPEA HARENGUS,CLUPEA PALLAS) SECHES, SALES,...	120	141 535	2 041	120
	03054900	-- AUTRES POISSONS SECHES, SALES, FUMES,...	773	1 099 856	15 854	773
	03055100	-- MORUES (GADUS MORHUA, GADUS OGAC) SECHES, SALES,...	15	25 789	372	15
	03056200	-- MORUES (GADUS MORHUA,...) SALES MAIS NON SEHES NI FUMES	15	25 846	373	15
	03061200	-- HOMARDS (HOMARUS SPP.) CONGELES	5	11 817	170	5
	03061400	-- CRABES CONGELES	1	961	14	1
	03061900	-- AUTRES CRUSTACES CONGELES	120	161 509	2 328	120
	03062200	-- HOMARDS (HOMARUS SPP.) NON CONGELES	74	117 410	1 692	74
F R A N C E	03062400	-- CRABES NON CONGELES	10	28 078	405	10
	03062900	-- AUTRES CRUSTACES NON CONGELES	72	126 055	1 817	72
	03071010	-- HUTRES (NAISSAINS)	370	184 367	2 658	370
	03071090	-- AUTRES HUITRES	328	304 111	4 384	212
	03072100	-- COQUILLES VIVANTS, FRAIS OU REFRIGERES	150	146 393	2 110	200
	03073900	-- MOULES AUTRES QUE VIVANTS, FRAIS OU REFRIGERES	22	12 218	176	11
	04011000	-- LAIT ET CREME DE LAIT, DONT LE POIDS DE M. G. < OU = à 1%	44 669	2 006 294	28 921	7 200
	04012010	-- LAIT DONT LE POIDS DE MATIERES GRASSES > 1% MAIS < OU = à 6%	44 582	2 127 734	30 671	7 200
	04013010	-- LAIT D'UNE TENEUR EN POIDS DE MATIERES GRASSES > à 6%	512	115 692	1 668	65
	04013020	-- CREME DE LAIT, D'UNE TENEUR EN MATIERESS GRASSES > à 6%	38 110	2 593 765	37 392	31 678
	04021000	-- LAIT ET CREME DE LAIT,POUDRE,GRANULES...,DONT LA M.G. < OU = à 1,5%	10 269 691	3 019 042 947	43 519 685	9 270 298
	04022100	-- LAIT ET C. DE LAIT EN POUDRE SANS SUCRES OU AUTRES,DONT M.G > à 1	28 140 732	8 487 370 017	122 345 931	20 627 996
	04022900	-- AUTRES LAIT ET C. DE LAIT EN POUDRE ...,SANS DE SUCRE...DONT M.G < 0	202 932	55 801 661	804 384	172 510
	04029900	-- AUTRE LAIT ET CREME DE LAIT EN POUDRE	1	52 748	760	7
	04039000	-- AUTRES DERIVES DU LAIT ADD. DE SUCRES OU AUTRES EDULCOLORANT..	8 041	1 292 503	18 631	2 395
	04041000	-- LACTOSERUM, MME CONCENTRE OU ADD. DE SUCRES OU AUTRES EDULC	938 500	126 573 270	1 824 560	829 900
	04049000	-- AUTRES LACTOSERUM	240	73 785	1 063	245
	04051000	-- BEURRE	109 651	14 237 946	205 242	105 131
	04052000	-- MATIERES GRASSES DU LAIT	40 000	6 826 617	98 406	40 000
	04059010	-- MATIERES GRASSES DU LAIT: ANHYDRE	2 609 000	820 248 975	11 823 938	2 609 000
	04061000	-- FROMAGES FRAIS (Y COMPRIS LE FROMAGE DE LACTOSERUM ET CAILLEE	2	2 137	31	5
	04062000	-- FROMAGES RPES OU EN POUDRE,DE TOUS TYPE	8 285	1 133 507	16 341	8 285
	04063000	-- FROMAGES FONDUS, AUTRES QUE RPES OU EN POUDRE	9 685	3 005 564	43 326	695
	04064000	-- FROMAGES A PATE PERSILLEE	18 904	4 654 613	67 096	16 640
	04069010	-- AUTRES FROMAGES A PATE MOLLE NON CUIE OU PRESSEE	141 258	36 538 128	526 700	137 170
	04069020	-- FROMAGES DE FONTE POUR LA TRANSFORMATION	411 274	123 803 907	1 784 641	411 274
	04069090	-- AUTRES ,AUTRES FROMAGES DE FONTE OU A PATE MOLLE NON CUIE	125 471	38 376 851	553 206	120 168
	04070010	-- OEUFs A COUVER OU A INCUBER	86 632	38 663 203	557 333	907 000
	04081100	-- JAUNES D'OEUFs SECHES	23 400	14 089 165	203 097	13 213
	04081900	-- AUTRES JAUNE D'OEUFs	2 700	675 185	9 733	135
	04089100	--AUTRES OEUFs D'OISEAUX DEPOURVUS DE LEURS COQUILLES SECHES	300	187 271	2 700	300
	04090000	MIEL NATUREL.	9 663	2 352 705	33 917	25 612
F R A N C E	05021000	-- SOIES DE PORC OU DE SANGlier ET DECHETS DE CES SOIES	500	494 043	7 122	500
	05100090	--AUTRES SUBSTANCE D'ORIGINE ANIMALE POUR LA PREP. DE PROD. PHAR	35	55 448	799	260
	05111000	-- SPERME DE TAUREAUX	124	5 919 909	85 336	32 001
	06011090	-- BULBES,OIG.,TUBER.,,RACINES TUBEREUSES, RHIZOMES , EN REPOS VEC	405	810 404	11 682	18 780
	06012090	-- AUTRES PLANTS,PLANTES ET RACINES DE CHICOREE	28	77 358	1 115	8 000
	06021000	-- BOUTURES NON RACINEES ET GREFFONS	190	123 672	1 783	10
	06022000	-- ARBRES, ARBU., ARBRIS. ET BUISSONS A FRUITS COMES.,GREFFES OU NO	120 766	84 032 730	1 211 338	198 440
	06024000	-- ROSIERS, GREFFES OU NON	700	433 124	6 244	553
	06029010	-- PLANTS FRUITIERS NON GREFFES (SAUVAGEONS)	3 820	1 317 818	18 996	14 680
	06029090	-- AUTRES PLANTES VIVANTES, BOUTURES ET GREFFONS; BLANC DE CHAM	2 353	2 031 898	29 291	150 853
	06039000	-- AUTRES FLEURS	720	926 841	13 360	76
	06049100	-- AUTRES FEUILLAGES FRAIS	64 800	2 147 684	30 959	101
	07011000	-- POMMES DE TERRE A L'ETAT FRAIS OU REFRIGERE DE SEMENCE (A)	11 059 877	604 484 687	8 713 682	4 590 144
	07019000	-- POMMES DE TERRE A L'ETAT FRAIS OU REFRIGERE DE CONSOMMATION	7 266 070	215 725 890	3 109 702	4 605 406
	07020000	-- TOMATES, L'ETAT FRAIS OU REFRIGERE.	98	30 859	445	75
	07031000	-- OIGNONS ET ECHALOTES	8	2 857	41	25
	07039000	-- POIREAUX ET AUTRES LEGUMES ALLIACES	29	12 038	173	48
	07041000	-- CHOUX-FLEURS ET CHOUX-FLEURS BROCOLIS	42	20 756	300	28
	07051900	-- AUTRES LAITUES	66	22 455	323	25
	07052900	-- AUTRES CHICOREES	10	1 499	22	10
	07069000	-- BETTERAVES SALADE,...ET RACINES COMESTIBLES SIMILAIRES ...	81	26 763	385	44
	07092000	-- ASPERGES	212	56 940	821	243



Pays Fournisseurs	POS- TARIF	LIBELLÉ	POIDS (kg)	VALEUR		QTE_COMP (unités)
				D.A	\$ US	
F R A N C E	07094000	- CELERIS AUTRES QUE LES CELERIS-RAVES	10	5 334	77	10
	07095900	- AUTRES LEGUMES (1)	14	20 306	293	24
	07096000	- PIMENTS DU GENRE CAPSICUM OU DU GENRE PIMENTA	30	18 109	261	30
	07097000	- EPINARDS, TETRAGONES EPINARDS DE NOUVELLE ZELANDE	150	19 241	277	150
	07099090	- AUTRES LEGUMES A L'ETAT FRAIS OU REFRIGERES	55	32 482	468	55
	07101000	- POMMES DE TERRE CUITES OU NON CUITES	53 637	5 703 058	82 210	37 846
	07102100	- POIS (PISUM SATIVUM) CONGELES	36 700	1 923 111	27 721	36 700
	07102200	- HARICOTS (VIGNA SPP., PHASEOLUS SPP.) CONGELES	4 510	439 546	6 336	4 700
	07103000	- EPINARDS, TETRAGONES (EPINARDS DE N. -ZELANDE) ET ARROCHES (EPI	1 500	130 435	1 880	1 500
	07104000	- MAIS DOUX	2 461	274 300	3 954	2 443
	07108000	- AUTRES LEGUMES CONGELES	8 350	861 856	12 424	8 350
	07109000	- MELANGES DE LEGUMES	6 000	559 541	8 066	6 000
	07114000	- CONCOMBRES ET CORNICHONS	33	9 434	136	1
	07115900	- AUTREE CHAMPIGNONS (1)	3 920	235 286	3 392	1 584
	07119000	- AUTRES LEGUMES; MELANGES DE LEGUMES	980	65 242	940	432
	07122000	- OIGNONS COUPES, SECHES, OU BROYES	3	1 333	19	3
	07123100	- CHAMPIGNONS DU GENRE AGARICUS (1)	7	12 817	185	13
	07129020	- AUTRES LEGUMES; MELANGES DE LEGUMES DEST. A LA SAISONNEMENT	400	176 319	2 542	400
	07129090	- AUTRES LEGUMES; MELANGES DE LEGUMES	1 008	151 811	2 190	1 018
	07131010	- POIS (PISUM SATIVUM) DE SEMENCE	1 331 065	96 961 641	1 397 710	519 235
	07132090	- AUTRES POIS CHICHES (DE CONSOMMATION)	193 500	10 747 566	154 927	193 500
F R A N C E	07133110	- HARICOTS VIGNA MUNGO DE SEMENCE	20 000	3 496 126	50 397	18 002
	07133210	- HARICOTS "PETITS ROUGES", DE SEMENCE	8 000	1 365 139	19 679	8 000
	07133310	- HARICOTS COMMUNS DE SEMENCE	187 625	32 177 696	463 844	76 145
	07135010	- FEVES ET FEVEROLES DE SEMENCE	23 643	3 380 670	48 733	23 643
	07149000	- AUTRES RACINES ET TUBERCULES	170	10 791	156	17
	08013100	- NOIX DE CAJOU EN COQUES	969	44 217	637	969
	08013200	- NOIX DE CAJOU SANS COQUES	150	21 139	305	1 200
	08021200	- AMANDES SANS COQUES	20 058	1 535 891	22 140	980
	08023100	- NOIX COMMUNES EN COQUES	133 150	8 086 807	116 570	98 500
	08023200	- NOIX COMMUNES SANS COQUES	31 200	2 161 769	31 162	2 201
	08024000	- CHTAIGNES ET MARRONS (CASTANEA SPP.)	12	3 129	45	12
	08029000	- AUTRES FRUITS A COQUES FRAIS OU SECS	267	10 465	151	500
	08043000	- ANANAS	850	25 940	374	850
	08044000	- AVOCATS	629	19 811	285	629
	08051000	- ORANGES	3 730	313 518	4 520	3 730
	08055000	- CITRONS (CITRUS LIMON, CITRUS LIMONUM) ET LIMES	250	168 271	2 426	250
	08061000	- RAISINS FRAIS .	13 440	598 569	8 628	13 440
	08062000	- RAISINS SECS .	18 170	682 750	9 842	18 170
	08081000	- POMMES FRAICHES	54 804 772	1 575 095 700	22 705 100	54 097 778
	08082000	- POIRES ET COINGS FRAIS	436 928	13 875 741	200 019	432 344
	08093000	- PCHES, Y COMPRIS LES BRUGNONS ET NECTARINES FRAIS	16 000	456 256	6 577	16 000
F R A N C E	08101000	- FRAISES FRAICHES	10	3 350	48	3
	08104000	- AIRELLES, MYRTILLES ET AUTRES FRUITS DU GENRE VACCINIUM	10	2 960	43	3
	08105000	- KIWIS FRAIS	98 076	3 030 637	43 686	98 076
	08109000	- AUTRES FRUITS FRAIS	20	6 310	91	6
	08121000	- CERISES CONSEVEES PROVISOIEMENT	73 600	12 228 041	176 268	64 480
	08132000	- PRUNEAUX SECHES .	3 005 031	127 569 796	1 838 925	2 879 302
	08133000	- POMMES SECHES	18 162	512 499	7 388	2 288
	09011200	- CAFE NON TORREFIE, DECAFEINE	403	99 663	1 437	320
	09012100	- CAFE TORREFIE NON DECAFEINE	160 542	35 257 960	508 249	81 366
	09012200	- CAFE TORREFIE, DECAFEINE	21 317	4 447 903	64 116	21 317
	09019000	- AUTRES CAFES	5 253	1 185 236	17 085	12 694
	09021000	- THE VERT (NON FERMENTE) PRESENTE EN EMBALLAGES < OU = 3 kgs	8 817	1 388 941	20 021	25 289
	09022000	- THE VERT (NON FERMENTE) PRESENTE AUTREMENT	1	1 020	15	1
	09023000	- THE NOIR (FERMENTE) ET THE PARTIELLEMENT FERMENTE < OU = 3 kgs	7 812	2 068 991	29 825	7 812
	09041100	- POIVRE, NON BROYES NI PULVERISES	318	47 156	679	318
	09041200	- POIVRES BROYES OU PULVERISES	75	30 525	440	114
	09042000	- PIMENTS SECHES, NON BROYES NI PULVERISES	2	1 655	24	2
	09050000	- VANILLE.	11	4 299	62	3
	09083000	- AMOMES ET CARDAMOMES	1	1 019	15	1
	09092000	- GRAINES DE CORIANDRE	3 400	613 777	8 848	3 400
	09095090	- AUTRES GRAINES DE FENOUIL	10	6 173	89	10
	09109100	- MELANGES VISES A LA NOTE 1 B) DU PRESENT CHAPITRES	3 288	517 338	7 457	3 356
	09109900	- AUTRES EPICES	200	201 651	2 907	270
	10011090	- AUTRE FROMENT (BLE) DUR (DE CONSOMMATION)	450 584 354	10 104 501 683	145 656 985	334 125 540
	10019010	- AUTRE FROMENT (BLE) ET METEIL DE SEMENCE	20 000	619 522	8 930	20 000
	10019090	- AUTRE FROMENT (BLE) ET METEIL (DE CONSOMMATION)	1 918 862 807	30 894 789 949	445 350 212	819 542 737

Pays Fournisseurs	POS- TARIF	LIBELLÉ	POIDS (kg)	VALEUR		QTE_COMP (unités)
				D.A	\$ US	
F R A N C E	10030090	-- AUTRE ORGE (DE CONSOMMATION)	32 269 977	520 827 708	7 507 762	32 269 977
	10040010	-- AVOINE DE SEMENCE	17 010	726 456	10 472	1
	10051000	-- MAIS DE SEMENCE	40 000	2 621 508	37 789	40 000
	10059000	-- AUTRE MAIS (DE CONSOMMATION)	11 471 329	198 803 984	2 865 771	7 583 895
	10061000	-- RIZ EN PAILLE (RI PADDY)	2 457	150 506	2 170	2 457
	10062000	-- RIZ DECORTIQUE (RIZ CARGO OU RI BRUN)	1 127	91 588	1 320	1 348
	10063000	-- RIZ SEMI-BLANCHI OU BLANCHI, MEME POLI OU GLACE	5 463	384 102	5 538	6 507
	11010000	-- FARINE DE FROMENT (BLE) OU DE METEIL	1 583	86 552	1 247	1 585
	11021000	-- FARINE DE SEIGLE	3 214	194 925	2 809	1 630
	11022000	-- FARINE DE MAIS	395 000	13 283 280	191 479	7 900
	11029000	-- AUTRES FARINES DE C. AUTRES QUE DE FROMENT (BLE) OU DE METEIL	68 350	4 499 574	64 861	180
	11031120	-- SEMOULE DE FROMENT (BLE)	120 000	5 077 682	73 195	120 000
	11031300	-- GRUAUX ET SEMOULES DE MAIS	660 000	23 191 544	334 307	660 000
	11031900	-- GRUAUX ET SEMOULES D'AUTRES CEREALES	200	50 683	731	8
	11041900	-- GRAIS APPLATIS OU EN FLOCONS D'AUTRES CEREALES	1 950	368 704	5 315	1 662
	11042900	-- AUTRES GRAINS TRAVAILLES D'AUTRES CEREALES	360	88 085	1 270	344
	11051000	-- FARINE, SEMOULE ET POUDRE	723	30 611	441	1 024
	11052000	-- FLOCONS DE POMMES DE TERRE	24 715	1 173 549	16 917	30 133
	11061000	-- FARINES ET SEMOULES DES LEGUMES A COSSES SECS	250	9 991	144	10
	11063000	-- FARINES, SEMOULES ET POUDRES DES PROD. DU CHAPITRE N° 8	399	35 122	506	399
	11071000	-- MALT NON TORREFIE	2 838 800	127 026 708	1 831 096	2 525 324
	11072000	-- MALT TORREFIE	124 200	6 645 213	95 792	82 680
	11081100	-- AMIDON DE FROMENT (BLE)	25 925	2 581 901	37 219	25 925
	11081200	-- AMIDON DE MAIS	96 375	3 536 877	50 984	5 247
	11081300	-- FECULE DE POMMES DE TERRE	67 765	3 274 828	47 207	51 622
	11081900	-- AUTRES AMIDONS ET FECULES	21 800	4 073 976	58 726	9
	11082000	-- INULINE	464	343 086	4 946	464
	11090000	-- GLUTEN DE FROMENT (BLE), MEME A L'ETAT SEC.	25 400	2 183 225	31 472	23 192
	12022000	-- ARACHIDES DECORTIQUEES, MEME CONCASSEES	434	13 595	196	876
	12051010	-- GRAINES DE NAVETTE OU DE COLZA DE SEMENCE	120	212 508	3 063	120
	12074000	-- GRAINES DE SESAME	3 512	500 017	7 207	152
	12075000	-- GRAINES DE MOUTARDE	840	70 041	1 010	840
	12079100	-- GRAINES D'OEUILLETTES OU DE PAVOT	200	30 067	433	10
	12079900	-- AUTRES GRAINES ET FRUITS OLEAGINEUX	256	1 669 081	24 061	258
	12081000	-- FARINES DE FEVES DE SOJA	87 950	25 355 230	365 497	69 974
	12089000	-- AUTRES FARINES DE GRAINES OU DE FRUITS OLEAGINEUX	19 200	1 352 045	19 490	848
	12091000	-- GRAINES DE BETTERAVES A SUCRE	300	93 910	1 354	300
	12092300	-- GRAINES DE FETUQUE	6 240	841 507	12 131	6 240
F R A N C E	12092500	-- GRAINES DE RAY GRASS (LOLIUM MULTIFLORUM LAM.,	720	112 690	1 624	720
	12092900	-- AUTRES GRAINES, FRUITS ET SPORES A ENSEMENTER	23 054	5 659 241	81 578	15 518
	12093000	-- GRAINES DE PLANTES HERBACEES UTILISEES POUR LEURS FLEURS	1 017	3 398 150	48 984	81 875
	12099100	-- GRAINES DE LEGUMES	225 624	350 870 319	5 057 817	186 635
	12099900	-- AUTRES GRAINES FOURRAGERES	101 941	80 054 677	1 153 999	97 601
	12119000	-- AUTRES RACINES DE PLANTES	1 358	797 245	11 493	1 874
	12122000	-- ALGUES	49	56 698	818	28
	12129990	-- AUTRES RACINES SERVANT A L'ALIMENTATION HUMAINE	111	99 204	1 430	111
	13012000	-- GOMME ARABIQUE	137 510	70 254 537	1 012 720	123 832
	13019000	-- AUTRES GOMMES	50 050	12 439 463	179 315	31 293
	13021200	-- SUCS ET EXTRAITS DE REGLISSE	4 609	1 659 919	23 929	8 807
	13021900	-- AUTRES SUCS ET EXTRAITS VEGETAUX	14 102	11 655 956	168 021	8 610
	13022000	-- MATIERES PECTIQUES, PECTINATES ET PECTATES	74 172	47 773 779	688 664	49 093
	13023100	-- AGAR-AGAR	1	64 410	928	1
	13023200	-- MUCILAGES ET EPAISSISSANTS DE CAROUBES,	4 675	1 236 667	17 826	2 467
	13023900	-- AUTRES MUCILAGES ET APAISSISSANTS DERIVES DES VEGETAUX	295 350	149 931 411	2 161 271	287 985
	14019000	-- AUTRES MATIERES VEGETALES UTILISEES EN VANNERIE	8 000	1 692 012	24 390	8 000
	15020000	-- GRAISSES DE BOVIN, D'OVIN OU DE CAPRIN, AUTRES QUE CELLE DU N° 1	841	235 904	3 401	1
	15041010	-- HUILES DE FOIE DE MORUE	2 000	477 144	6 878	2 000
	15050000	-- GRAISSE DE SUINT ET SUBSTANCES GRASSE DERIVES Y COMPRIS LA LANC	9	9 322	134	9
	15071010	-- HUILE DE SOJA BRUTE MME DEGOMMEE, POUR L'INDUSTRIE ALIMENTAIRE	2 968 066	158 481 166	2 284 515	2 968 066
	15091010	-- HUILE D'OLIVE VIERGE POUR L'INDUSTRIE ALIMENTAIRE	84	12 829	185	84
	15091090	-- AUTRES HUILES D'OLIVES VIERGES	5 144	535 865	7 725	5 144
	15099000	-- AUTRES HUILES D'OLIVES	6 683	2 352 709	33 914	5 310
	15100000	-- AUTRES HUILES ET LEURS FRACTIONS OBTENUES EXCLUSIVEMENT A PA	0	1 057	15	1
	15121900	-- HUILES DE TOURNESOL RAFFINEES.	77 060	1 866 976	26 913	76 903
	15141900	-- AUTRES HUILES BRUTES DE NAVETTE OU DE MOUTARDE	3 150	1 004 384	14 478	1
	15151100	-- HUILE DE LIN BRUTE ET SES FRACTIONS	14 060	501 850	7 234	14 060
	15151900	-- AUTRES HUILES DE LIN ET SES FRACTIONS	32 044	2 400 827	34 608	22 653
	15152900	-- HUILES DE MAIS RAFFINEES	46 603	1 024 469	14 768	46 603

Pays Fournisseurs	POS- TARIF	LIBELLÉ	POIDS (kg)	VALEUR		QTE_COMP (unités)
				D.A	\$ US	
F R A N C E	15155010	-- HUILE SESAME BRUTES,POUR L'INDUSTRIE ALIMENTAIRE	16	23 665	341	16
	15159019	-- AUTRES D'AUTRES HUILES DE SESAME ET SES FRACTIONS (1)	2 000	34 553	498	100
	15159091	-- HUILES DE JOJOBA ET SES FRACTIONS (1)	50	108 750	1 568	50
	15159099	-- AUTRES HUILES DE JOJOBA ET SES FRACTIONS (1)	5 000	2 215 438	31 935	3 300
	15161090	-- AUTRES GRAISSES ET HUILES ANIMALES	152	110 184	1 589	3
	15162010	-- HUILE DE LIN	897	194 376	2 802	911
	15162090	-- AUTRES GRAISSES ET HUILES VEGETALES	26 039	18 418 650	265 506	5 243
	15179000	-- AUTRES MARGARINES	2 000	467 514	6 739	2 000
	15180090	-- AUTRES GRAISSES ET HUILES ANIMALES OU VEGETALES	194	352 089	5 075	213
	15200000	-- GLYCEROLE BRUT; EAUX ET LESSIVES GLYCERINEUSES	401	140 112	2 020	418
	15211000	-- CIRES VEGETALES	25 000	6 096 295	87 878	1
	15219000	-- AUTRES CIRES VEGETALES,CIRES D'ABEILLES ...	66 364	22 936 276	330 627	9 861
	16010000	-- SAUCISSES, SAUCISSONS ET PRODUITS SIMILAIRES	22 659	1 408 577	20 303	32 204
	16023100	-- PREPARATIONS ET CONSERVES DE DINDE	38 066	6 968 177	100 446	37 772
	16023200	-- PREPARATIONS ET CONSERVES DE COQS OU DE POULES	84 476	6 761 200	97 464	80 172
	16023900	-- PREPARATIONS ET CONSERVES D'AUTRES VOLAILLES DU N° 01.05	53 266	4 367 127	62 953	90 064
	16024900	-- AUTRES, Y COMPRIS LES MELANGES DE L'ESPECE PORCINE	300	159 213	2 295	120
	16030000	-- EXTRAITS ET JUS DE VIANDE, DE POISSONS OU DE CRUSTACEES...	15	97 295	1 403	15
	16041100	-- PREPARATIONS ET CONSERVES DE SAUMONS	360	78 636	1 134	360
	16041200	-- PREPARATIONS ET CONSERVES DE HARENGS	1	2 814	41	1
	16041400	--PREPA. ET CONSERVES DE THONS, LISTAOS ET BONITES (SARDA SPP.)	12 780	1 400 375	20 188	23 284
	16041500	--PREPARATIONS ET CONSERVES DE MAQUEREAUX	717	149 508	2 155	717
	16041600	-- PREPARATIONS ET CONSERVES DEANCHOIS	4	2 433	35	5
	16041900	-- AUTRES POISSONS ANTIERS OU EN MORCEAUX A L'EXCLUSION DES POIS	3 972	1 346 029	19 403	412
	16042000	-- AUTRES PREPARATIONS ET CONSERVES DE POISSONS	200	176 971	2 551	59
	16052000	-- CREVETTES PREPARES OU CONSERVES	69	4 148	60	240
	16059000	-- AUTRES ,MOLLUSQUES ET AUTRES INVERTEBRÉS	20	19 674	284	46
	17011100	-- SUCRES BRUTS DE CANNE SANS ADD. D'AROMATISANTS OU DE COLORAN	1 098	55 185	795	1 390
	17011200	-- SUCRES BRUTS DE BETTERAVE SANS ADD. D'AROMA. OU DE COLORANTS	775	60 716	875	775
	17019900	-- SUCRES BRUTS ADD. D'AROMA. OU DE COLORANTS D'AUTRES PLANTES	166 330 623	5 317 909 603	76 657 972	163 036 136
	17021100	-- LACTOSE ET SIROP DE LACTOSE CONTENANT 99% OU PLUS DE LACTOSE	195 000	12 424 979	179 107	195 000
	17021900	-- AUTRES LACTOSE ET SIROP DE LACTOSE	44 567	5 155 810	74 322	43 847
	17023000	-- GLUCOSE ET SIROP DE GLUCOSE, SANS FRUCTOSE OU CONT. 20% DE FR	238 002	19 003 251	273 933	27 730
	17024000	-- GLUCOSE ET SIROP DE GLUCOSE, CONTENANT 20% à 50% EXCLUS DE FR	600	100 003	1 442	44
F R A N C E	17025000	-- FRUCTOSE CHIMIQUEMENT PUR	20 893	483 144	6 965	1 133
	17026000	-- AUTRE FRUCTOSE ET SIROP DE FRUCTOSE, CONTENANT 50% DE FRUCTO	1 670	228 815	3 298	3 200
	17029000	-- AUTRES SUCRES, Y COMPRIS LE SUCRE INVERTI	519 775	49 646 690	715 659	464 894
	17041000	-- GOMMES A MACHER (CHEWING-GUM), MEME ENROBÉES DE SUCRE	75 635	10 774 103	155 306	85 350
	17049000	-- AUTRES SUCRERIES SANS CACAO	92 694	23 331 602	336 326	106 996
	18032000	-- PATE DE CACO COMPLETEMENT OU PARTIELLEMENT DEGRAISSEE	1 152	175 724	2 533	1 152
	18050000	-- POUDRE DE CACAO, SANS SUCRES OU D'AUTRES EDULCORANTS	42 090	7 511 696	108 280	30 783
	18061000	-- POUDRE DE CACAO, AVEC SUCRES OU D'AUTRES EDULCORANTS	14 802	2 243 177	32 335	13 677
	18062000	-- AUTRES PREPARATIONS CONTENANT DE CACAO PRESENTÉES SOIT EN BI	5 143	612 225	8 825	5 117
	18063100	-- CHOCOLATS PRÉSENTES EN TAB. BARRES OU BATONS FOURRES	74 853	12 192 401	175 752	113 298
	18063200	-- CHOCOLATS PRÉSENTES EN TAB. BARRES OU BATONS NON FOURRES	12 110	1 475 143	21 264	17 157
	18069000	-- AUTRES CHOCO. ET AUTRES PREP. ALIM. CONTNANT DU CACAO	307 856	51 729 561	745 687	314 744
	19011010	-- FARINES LACTÉES MME SUCRÉES, CONTENANT DU CACAO	81 720	26 776 042	385 978	28 920
	19011020	-- FARINES LACTÉES MEME SUCRÉES NE CONTENANT PAS DE CACAO	1 126 922	384 286 508	5 539 514	570 424
	19011090	-- AUTRES PREP. DE CÉRÉALES POUR L'ALIM. DES ENFANTS	2 632 933	1 034 816 664	14 916 945	1 935 813
	19012000	-- MELANGES ET PATES POUR LA PREP. DES PROD. DE LA BOULANGERIE	2 275	513 706	7 405	139
	19019000	-- AUTRES PREPARATIONS D'EXTRAITS DE MALTS	75 672	14 177 744	204 373	75 791
	19021100	-- PATES ALIMENTAIRES NON CUITES CONTENANT DES OEUFS	1 540	275 475	3 971	1 662
	19021900	-- AUTRES PATES ALIMENTAIRES NON CUITES	24 528	1 145 167	16 510	34 620
	19022000	-- PATES ALIM. FARCIES (MME CUITES OU AUTREMENT PRÉPARÉES)	50 878	1 800 006	25 946	50 878
	19023000	-- AUTRES PATES ALIMENTAIRES E	32 498	1 131 060	16 304	32 498
	19030000	-- TAPIOCA ET SUCCEDANES PREP. A PARTIR DE FECULES,EN FORME DE FL	10	13 528	195	10
	19041000	-- PROD. A BASE DE CÉREA. OBTENUS PAR SOUFFLAGE OU GRILLAGE	354 343	77 876 431	1 122 592	541 429
	19042000	-- PREP. ALIM. OBTENUS A PARTIR DE FLOCONS DE CERE. NON GRILLÉS	30 927	4 751 358	68 491	22 441
	19049000	-- AUTRES PROD. A BASE DE CÉREA. OBTENUS PAR SOUFFLAGE OU GRILLA	45 945	6 730 637	97 025	17 464
	19051000	-- PAIN CROUSTILLANT DIT "KNCKEBROT"	3 782	450 253	6 491	5 664
	19052000	-- PAIN D'ÉPICES	85 644	5 210 163	75 105	120 920
	19053100	--BISCUITS ADDITIONNÉS D'EDULCORANTS.	234 239	69 039 732	995 212	185 479
	19053200	--GAUFRES ET GAUFRETTES.	10 712	3 301 764	47 596	500 934
	19054010	-- BISCOTTES	30 975	4 169 579	60 103	46 557
	19054090	-- PAIN GRILLÉ ET PRODUITS SIMILAIRES GRILLÉS	17 655	4 247 675	61 227	46 313
	19059020	-- PAIN DE CONSOMMATION COURANTE, PAIN AZYME OU MATZE	37 265	5 935 196	85 556	15 130
	19059030	-- BISCUITS DE MER ET AUTRES PRODUITS DE LA BOULANGERIE	22 951	3 601 985	51 923	4 749
	19059090	-- AUTRES PRODUITS DE LA BOULANGERIE ET DE LA PATISSERIE	163 463	21 036 562	303 242	244 142

Pays Fournisseurs	POS- TARIF	LIBELLÉ	POIDS (kg)	VALEUR		QTE_COMP (unités)
				D.A	\$ US	
F R A N C E	20011000	- CONCOMBRES ET CORNICHONS	24 817	2 186 023	31 510	23 461
	20019010	-- OLIVES CONSERVES AUTREMENT QU'AU VINAIGRE	5 217	212 046	3 056	5 217
	20019090	-- AUTRES PARTIES COMES. DE PLANTES.PREP. OU CONS. AU VINAIGRE OU	4 791	425 900	6 140	5 521
	20021000	- TOMATES ENTIERES OU EN MORC. CONS. AUTREMENT QU'AU VINAIGRE	21 737	1 061 212	15 299	20 362
	20031000	- CHAMPIGNONS PREP. OU CONSERVES AUTREMENT QU'AU VINAIGRE	441 411	36 835 492	530 986	449 832
	20032000	- TRUFFES PREPARES OU CONSERVES AUTREMENT QU'AU VINAIGRE	11	59 833	862	6
	20039000	- AUTRES TRUFFES PREPARES OU CONSERVES AUTREMENT QU'AU VINAIGRE	936	34 481	497	1 872
	20041000	- POMMES DE TERRE CONSERVES AUTREMENT QU'AU VINAIGRE	33 518	3 721 649	53 648	13 427
	20049010	-- PETITS POIS, HARICOTS VERTS, CAROTTES AUTREMENT QU'AU VINAIGRE	13 217	644 931	9 297	34 128
	20049090	-- AUTRES LEGU. ET MEL. DE LEG. CONS. AUTREMENT QU'AU VINAIGRE	0	2 792	40	14
	20051000	- LEGUMES HOMOGENEISES	10 420	238 386	3 436	12 096
	20052000	- P.DE TERRE CONS. AUTREMENT QU'AU VINAIGRE, NON CONGELEES	18 431	1 706 033	24 592	37 102
	20054000	- POIS (PISUM SATIVUM) CONS. AUTREMENT QU'AU VINAIGRE, NON CONGELE	705 940	33 283 653	479 787	657 917
	20055100	-- HARICOTS EN GRAINS CONS. AUTREMENT QU'AU VINAIGRE, NON CONGE	29 588	1 804 211	26 008	49 779
	20055900	-- AUTRES HARICOTS CONS. AUTREMENT QU'AU VINAIGRE, NON CONGELE	129 755	8 270 509	119 216	113 022
	20056000	- ASPERGES CONSERVEES AUTREMENT QU'AU VINAIGRE, NON CONGELEES	5 285	253 537	3 655	7 530
	20057000	- OLIVES CONSERVEES AUTREMENT QU'AU VINAIGRE, NON CONGELEES	237	18 055	260	648
	20058000	- MAIS DOUX (ZEA MAYS VAR. SACCHARATA) CONS. AUTREMENT QU'AU VINAIG	572 911	45 947 269	662 333	585 054
	20071000	- PREPARATIONS HOMOGENEISEES	66 057	3 395 595	48 946	76 803
	20079100	-- CONFITURES D'AGRUMES	2 207	447 851	6 455	13 803
	20079900	--CONFITURES D' AUTRES FRUITS	613 988	58 189 646	838 802	708 469
	20081100	-- ARACHIDES AUTREMENT PREP. OU CONSERVES	4 198	775 494	11 179	5 733
	20081900	-- AUTRES, Y COMPRIS LES MELANGES AUTREMENT PREP. OU CONSERVES	1 151	150 478	2 169	1 151
	20083000	- AGRUMES AUTREMENT PREP. OU CONSERVES	306 053	40 377 213	582 041	306 053
	20084000	- POIRES AUTREMENT PREP. OU CONSERVEES	68 331	12 315 749	177 531	67 351
	20085000	- ABRICOTS AUTREMENT PREP. OU CONSERVES	181 494	31 160 399	449 179	181 494
	20086000	- CERISES AUTREMENT PREP. OU CONSERVEES	37 777	5 844 266	84 246	37 775
	20087000	- PECHES AUTREMENT PREP. OU CONSERVEES	60 300	6 270 659	90 391	41 604
	20088000	- FRAISES AUTREMENT PREP. OU CONSERVEES	475 009	78 649 679	1 133 740	475 900
	20089100	-- COEURS DE PALMIERS AUTREMENT PREP. OU CONSERVES	8 355	757 946	10 927	15 946
F R A N C E	20089200	-- MELANGES AUTREMENT PREP. OU CONSERVES	50 559	6 230 329	89 813	56 137
	20089900	-- AUTRES FRUITS AUTREMENT PREP. OU CONSERVES	265 533	50 324 751	725 434	265 883
	20091200	-- JUS D'ORANGE NON CONGELES, D'UNE VALEUR BRIX N'EXCEDANT PAS 20	17 519	720 277	10 382	20 903
	20091900	-- AUTRES JUS D'ORANGE	67 508	2 398 065	34 568	45 908
	20092900	-- AUTRES JUS DE PAMPLEMOUSSE OU DE POMELO	10 736	304 910	4 395	10 736
	20093100	-- JUS DE TOUT AUTRES AGRUMES D'UNE VALEUR BRIX N'EXCEDANT PAS 2	1 092	44 331	639	1 092
	20094100	-- JUS D'ANANAS D'UNE VALEUR BRIX N'EXCEDANT PAS 20	1 800	56 957	821	5 184
	20094900	-- AUTRES JUS D'ANANAS	1 248	43 647	629	1 248
	20095000	- JUS DE TOMATE	1 033	81 191	1 170	1 140
	20097100	-- JUS DE POMME D'UNE VALEUR BRIX N'EXCEDANT PAS 20	1 800	57 444	828	5 184
	20097900	-- AUTRES JUS DE POMME	1 200	45 204	652	1 200
	20098010	-- JUS D'ABRICOT	5 394	203 085	2 927	5 394
	20098090	-- AUTRES JUS DE TOUT AUTRE FRUIT OU LEGUME	60 988	1 473 691	21 243	61 024
	20099000	- MELANGES DE JUS DE FRUITS	150 863	4 256 615	61 359	154 247
	21011100	- EXTRAITS, ESSENCES ET CONCENTRES DE CAFE	20 285	25 534 789	368 086	70 402
	21011200	- PREPA. A BASE D'EXT. , ESSENCES OU CONCENTRE OU A BASE DE CAFE	10 419	6 144 179	88 568	21 907
	21013000	- CHICOREE TORREFIEE ET AUTRES SUCCEDANES TORREFIEES DU CAFE	1 503	156 380	2 255	2 196
	21021000	- LEVURES VIVANTES	13 371 327	2 371 720 110	34 188 478	7 653 747
	21022000	- LEVURES MORTES; AUTRES MICRO-ORGANISMES MONOCELLULAIRES MO	9 312	3 669 502	52 897	9 257
	21023000	- POUDRES A LEVER PREPAREES	3 001	442 855	6 384	121
	21032000	- TOMATO-KETCHUP ET AUTRES SAUCES TOMATES	171 842	8 344 451	120 286	177 652
	21033090	-- MOUTARDE PREPAREE	459 215	20 169 566	290 744	412 016
	21039090	-- AUTRES PREPA. POUR SAUCES ET AUTRES SAUCES PREPA.	3 151 034	292 047 502	4 209 885	3 316 885
	21041000	- PREPA. POUR SOUPES, POTAGES, SOUPES, BOUILLONS PREPARES	39 918	1 623 967	23 409	38 705
	21042000	- PREPARATIONS ALIMENTAIRES COMPOSITES HOMOGENEISEES	1 165	181 240	2 613	1 165
	21050000	- GLACES DE CONSOMMATION, MME CONTENANT DU CACAO	12 141	1 483 980	21 392	730
	21061000	- CONCENTRATS DE PROTEINES ET SUBSTANCES PROTEIQUES TEXTUREES	23 471	4 535 634	65 381	25 081
	21069010	-- PREPA.. COMPOSEES , EXTRAITS CONCEN. ENTRANT DANS LA FABRI. D	596 738	197 132 638	2 841 679	595 939
	21069091	-- AUTRES PREPARATIONS ALIMENTAIRES NON CONDITIONNEES OU DETAIL	1 443 667	226 834 773	3 269 835	604 468
	21069099	--AUTRES PREPA.. COMPOSEES , EXTRAITS CONCEN. ENTRANT DANS LA F	389 532	148 873 098	2 146 015	1 038 519
	22011000	- EAUX MINERALES ET EAUX GAZEIFIEES	56 836	1 644 937	23 711	55 291
	22021000	- EAUX, Y COMPRIS LES EAUX MINERALES ET LES EAUX GAZEIFIEES ADDITI	173 560	8 229 175	118 623	244 174
	22029000	- AUTRES,EAUX MINERALES ET GAZEUZES ADDITIONNES DE SUCRES	166 066	8 398 203	121 061	390 555
	22030000	- BIERES DE MALT.	1 162 665	98 343 711	1 417 631	1 359 001
	22041000	- VINS MOUSSEUX	25 363	4 926 972	71 024	21 422
	22042100	-- AUTRE VINS, EN RECIPIENTS D'UNE CONTENANCE < OU = 2 LITRES	275 949	21 063 319	303 627	238 043
	22042900	-- AUTRES VINS EN RECIPIENTS EXCEDANT 2 LITRES	52 299	1 284 412	18 515	42 606
	22043000	- AUTRES MO'TS DE RAISIN	82 806	15 209 912	219 251	76 334

Pays Fournisseurs	POS- TARIF	LIBELLÉ	POIDS (kg)	VALEUR		QTE_COMP (unités)
				D.A	\$ US	
F R A N C E	22071000	ALCOOL ETHYLIQUE NON DENATURE D'UN TITRE ALCOOMETRIQUE VOLUM	66 485	8 726 362	125 792	38 203
	22072000	ALCOOL ETHYLIQUE ET EAUX-DE-VIE DENATURES DE TOUS TITRES	27	13 297	192	18
	22082000	EAUX-DE-VIE DE VIN OU DE MARC DE RAISIN	1 122	171 352	2 470	82
	22083000	WHISKIES	61 948	13 508 982	194 730	59 663
	22084000	RHUM ET TAFIA	54	5 968	86	54
	22085000	GIN ET GENIEVRE	6 006	304 170	4 385	1 587
	22086000	VODKA	28 372	3 370 125	48 581	12 798
	22087000	LIQUEURS	696 419	102 250 816	1 473 957	576 567
	22089000	AUTRES PREPA. ALCOO. COMPOSEES DES TYPES UTILISES POUR LA FAB	10 870	1 575 651	22 713	1 920
	22090000	VINAIGRES COMESTIBLES ET SUCCEDANES DE VINAIGRE	60 867	5 673 607	81 786	60 337
	23012000	--- FARINES, POUDRES ET AGLOMERES SOUS FORME DE PELLETS, DE POIS	136	47 293	682	136
	23091000	ALIMENTS POUR CHIENS OU CHATS, COND. POUR LA VENTE EN DETAIL	305 699	12 796 374	184 462	370 677
	23099010	--- PREPARATIONS POUR L'ALLAITEMENT DES VEAUX	890 942	54 968 241	792 369	481 206
	23099020	--- STENEROL ,OLIGO-ELEMENTS,AMPROMIX PLUS	1 249 450	79 329 875	1 143 545	1 029 670
	23099040	--- CONCENTRE MINERAL VITAMINE ET / OU AZOTE	9 261 212	549 261 712	7 917 640	7 927 745
	23099090	--- AUTRES PREPARATIONS DES TYPES UTILISEES POUR LES ANIMAUX	1 984 077	170 471 062	2 457 347	1 330 023
	25030000	--- SOUFRES DE TOUTES ESPECE, A L'EXCLUSION DU SOUFRE SUBLIME, PRE	104 806	12 326 619	177 689	104 801
	30023000	--- VACCINS POUR LA MEDECINE VETERINAIRE	92 430	180 576 343	2 603 017	540 769
	30045090	--- MEDICAMENTS DES TYPES UTILISES EN PHARMACIE VETERINAIRE (1)(2)	66 821	53 849 164	776 242	103 314
	31010000	ENGRAIS D'ORIGINE ANIMALE OU VEGETALE, MME MELANGE ENTRE EUX	42 250	849 797	12 250	1 690
	31021000	--- UREE, MME EN SOLUTION AQUEUSE	600	257 505	3 712	600
	31023000	--- NITRATE D'AMMONIUM, MME EN SOLUTION AQUEUSE	2 665 000	86 143 265	1 241 761	7
	31029090	--- AUTRES MELANGES NON VISES DANS LES SOUS-POSITIONS PRECEDENT	6 158	1 007 841	14 528	1
	31039000	--- AUTRES ENGRAIS MINERAUX OU CHIMIQUES PHOSPHATES	340 000	14 128 354	203 661	340 000
	31042000	--- CHLORURE DE POTASSIUM	4 200	331 302	4 775	4 201
	31043000	--- SULFATE DE POTASSIUM	1	4 186	60	1
F R A N C E	31049000	--- AUTRES ENGRAIS MINERAUX OU CHIMIQUES POTASSIQUES	321 250	18 742 845	270 179	321 250
	31051000	--- PRODUITS DU PRESENT CHAPITRE PRESENTES EN EMBALLAGES < OU = A	4 110	1 129 455	16 281	4 704
	31052000	--- ENGRAIS MINERAUX OU CHIMIQUES CONTENANT N. P. K	594 850	27 252 913	392 852	597 000
	31054000	--- DIHYDROGENOORTHOPHOSPHATE D'AMMONIUM	1	4 089	59	1
	31056000	--- ENGRAIS MINERAUX OU CHIMIQUES CONTENANT P. K	2 076 748	34 092 839	491 450	0
	33011200	--- HUILES ESSENTIELLES D'ORANGE	10 805	9 235 668	133 133	7 810
	33011300	--- HUILES ESSENTIELLES DE CITRON	7 835	18 320 855	264 097	7 592
	33011900	--- HUILES ESSENTIELLES D'AUTRES AGRUMES	3 108	6 052 034	87 241	2 643
	33012400	--- HUILES ESSENTIELLES DE MENTHE POIVREE (MENTHA PIPERITA)	50	231 930	3 343	50
	33012500	--- HULES ESSENTIELLES D'AUTRES MENTHES	1 515	3 396 375	48 959	1 515
	33012900	--- HUILES ESSENTIELLES D'AUTRES PLANTES	22 179	14 453 782	208 353	22 011
	33019000	--- AUTRES, (OLEORESINES D'EXTRACTION, SOLUTIONS CONC. D'H. E...)	29 691	26 415 255	380 774	328 599
	38085010	--- INSECTICIDES PRES. DANS LES FORMES OU EMBA.. < OU = à 1 KG	3 013	6 931 663	99 920	3 002
	38085090	--- INSECTICIDES AUTRES QUE PRESENTES DANS EMBA. < OU = à 1 KG	8 431	1 178 963	16 994	4 104
	38089110	--- FONGICIDES PRESENTES DANS LES FORMES OU EMBA. < OU = à 1 KG	103 313	33 610 143	484 491	95 823
	38089190	--- AUTRES FONGICIDES QUE CEUX DE 1 KG OU MOINS	229 823	119 134 290	1 717 328	138 263
	38089210	--- HERBICIDES PRESENTES DANS LES FORMES OU EMBA. < OU = à 1 KG	15 188	22 070 662	318 150	24 800
	38089290	--- AUTRES HERBICIDES QUE CEUX DE 1 KG OU MOINS	440 284	212 403 439	3 061 811	292 420
	38089310	--- DESINFECTANTS PRESENTES DANS LES FORMES OU EMBA. < OU = à 1KG	11 754	42 414 336	611 405	14 564
	38089390	--- AUTRES DESINFECTANTS QUE CEUX DE 1KG OU MOINS	480 859	91 769 894	1 322 868	288 441
	38089410	--- AUTRES PROD. DE TRAITE. PRESENTES DANS LES FORMES < OU = à 1 K	189 260	20 048 551	289 001	284 398
	38089490	--- AUTRES PRODUITS QUE CEUX DE 1 KG OU MOINS	365 982	116 969 147	1 686 118	308 353
	38089910	--- AUTRES PROD. DE TRAITE.NON DENOMEE AILLEURS PRESENTES DANS	3 007	6 136 295	88 457	3 037
	38089990	--- AUTRES PRODUITS NON DENOME AILLEURS QUE CEUX DE 1 KG OU MOI	112 401	24 310 595	350 438	94 202
	40116100	--- PNEUMATIQUES NEUFS, EN CAOUTCHOUC, DES TYPES UTILISES POUR L'	128	46 315	668	14
	41019000	--- AUTRES, Y COMPRIS LES CROUPONS; DEMI-CROUPONS ET FLANCS	4	63 866	921	1
	41044900	--- AUTRES CUIRS ET PEAUX PLEINE FLEUR, REFENDUE; COTES FLEUR	3 626	359 131	5 177	3 626
	41071900	--- AUTRES PEAUX EPILEES DE PORCINS.	100	94 523	1 363	80
	41141000	--- CUIRS ET PEAUX CHAMOISES (y compris le chamois combiné).	3	4 619	67	5
	41151000	--- CUIRS RECONSTITUE A BASE DE CUIR OU DE FIBRES DE CUIR , EN PLAQUE	10 014	753 510	10 862	9 464
	41152000	--- ROGNURES ET AUTRES D'ECHETS DE CUIRS OU DE PEAUX PREPARES OU	8 162	1 213 488	17 493	6 151
	44013000	--- SCIURES, DECHETS ET DEBRIS DE BOIS,	857	121 681	1 754	105
	44032000	--- AUTRES, BOIS BRUTS DE CONIFERES	300 000	4 210 832	60 699	310
	44039100	--- BOIS BRUTS DE CHENE ( QUERCUS SPP.)	134 183	6 414 554	92 466	174
	44039200	--- BOIS BRUTS DE HETRES ( FAGUS SPP.)	1 176 215	24 296 465	350 236	1 229
	44041000	--- BOIS DE CONIFERES	300 706	5 644 531	81 366	10 740
	44042000	--- AUTRES BOIS QUE DE CONIFERES	141 000	4 821 496	69 502	71 180
	44050000	--- LAINE (PAILLE) DE BOIS; FARINE DE BOIS.	9 600	1 252 561	18 056	9 600
	44061000	--- TRAVERSES EN BOIS NON IMPREGNEES	378 750	22 307 871	321 569	1 349
	44069000	--- AUTRES TRAVERSES EN BOIS	343 850	20 076 946	289 410	13 650
	44071000	--- BOIS SCIES OU DEOSSES LONGITUDINALEMENT D'UNE EPAISSEUR EXCE	14 595 296	407 624 153	5 875 925	945 944
	44079100	--- BOIS DE CHENE (QUERCUS SPP.)	330 008	20 060 178	289 169	432



Pays Fournisseurs	POS- TARIF	LIBELLÉ	POIDS (kg)	VALEUR		QTE_COMP (unités)
				D.A	\$ US	
F R A N C E	44079200	-- BOIS DE HETRE (fagus spp)	12 863 264	499 736 308	7 203 729	1 322 317
	44079900	-- AUTRES BOIS QUE DE HETRE	46 977	1 999 483	28 823	49 809
	44089010	-- FEUILLES DE PLACAGE , AUTRES QUE DE BOIS TROPICAUX	27 921	4 664 072	67 233	27 921
	44089090	-- AUTRES FEUILLES , AUTRES QUE DE BOIS TROPICAUX	5 273	909 463	13 110	5 273
	44091000	-- BOIS PONCES OU COLLES PAR JOINTURE DIGITALE DE CONIFERES	22 569	2 896 084	41 748	22 250
	44101100	-- PANNEAUX DITS "WAFERBOARD", PANEAUX DITS "ORIENTED STRAND BO	214 410	7 000 850	100 918	9 547
	44101900	-- AUTRES PANNEAUX DE PARTICULES; EN BOIS	12 115	2 450 717	35 327	3 882
	44109000	-- D'AUTRES MATIERES LIGNEUSES DE BOIS	58 115	8 618 990	124 244	32 842
	44129900	-- AUTRES BOIS C.-PLAQUE	19 562	6 030 971	86 937	6 100
	44130000	-- BOIS DITS "DENSIFIES", EN BLOCS, PLANCHES,LAMES OU PROFILES	825	774 066	11 158	521
	45031000	-- BOUCHONS EN LIEGE NATUREL	19 542	11 275 174	162 533	2 402 591
	45039000	-- AUTRES OUVRAGES EN LIEGE NATUREL	1	1 377	20	0
	45049000	-- AUTRES OUVRAGES EN LIEGE AGGLOMERE	407	682 484	9 839	1 237
	51011100	-- LAINES DE TONTE, NON CARDEES NI PEIGNEES	31 354	6 933 642	99 949	31 354
	52010010	-- COTON HYDORPHILE OU BLANCHI	1 200	11 972	173	10
	52029100	-- AUTRES DECHETS DE COTON, EFFILOCHES	19 553	789 137	11 376	19 553
	52029900	-- AUTRES, AUTRES DECHETS DE COTON	80	204 249	2 944	90
	52030000	-- COTON, CARDE OU PEIGNE.	57 320	22 618 476	326 047	57 315
	53039000	-- AUTRES JULE ET AUTRES FIBRES TEXTILES LIBERIENNES, BRUTS OU ROUI	987	14 958	216	1
	82011000	-- BECHES ET PELLES	50 471	3 469 686	50 016	40 428
	82012000	-- FOURCHES	243	532 748	7 681	730
	82013000	-- PIOCHES, PICS, HOUES, BINETTES, RATEAUX ET RACLOIRS	1 743	1 165 017	16 793	856
F R A N C E	82014000	-- HACHES, SERPES ET OUTILS SIMILAIRES A TAILLANTS	1 009	1 349 738	19 457	394
	82015000	-- SECATEURS (Y COMPRIS LES CISAILLES A VOLAILLE) MANIES A UNE MAIN	1 023	1 641 991	23 669	1 207
	82016000	-- CISAILLES A HAIES, SECATEURS ET OUTIL	5 954	2 176 553	31 374	5 875
	82019000	-- AUTRES OUTILS AGRICOLES, HORTICOLES OU FORESTIERS A MAIN	1 784	493 160	7 110	1 296
	84248100	-- AUTRES APPAREILS POUR L'AGRICULTURE OU L'HORTICULTURE	8 503	5 751 765	82 911	43 273
	84249000	-- PARTIES D' APPAREILS POUR L'AGRICULTURE OU L'HORTICULTURE	273 434	169 353 210	2 441 229	4 664 303
	84321000	-- CHARRUES	57 575	10 795 166	155 615	56
	84322100	-- HERSES A DISQUES (PULVERISEURS)	1 600	245 439	3 538	6
	84322900	-- SCARIFICATEURS, CULTIVATEURS,EXTIRPATEURS, HOUES, SARCLEUSES	12 401	1 439 395	20 749	15
	84323000	-- SEMOIRS, PLANTOIRS ET REPIQUEURS	6 546	3 595 004	51 821	25
	84324000	-- EPANDEURS DE FUMIER ET DISTRIBUTEURS D'ENGRAIS	1 046	423 002	6 099	16
	84328000	-- AUTRES MACHINES, APPAREILS ET ENGINS AGRICOLES	5 679	6 645 834	95 802	81
	84329000	-- PARTIES DE MACHINES ,APPAREILS ET ENGINS AGRICOLES	104 446	13 413 207	193 353	10 567
	84331100	-- TONDEUSES A GAZON: A MOTEUR, DONT LE DISPOSITIF DE COUPE HORI	4 310	2 404 093	34 654	34
	84331900	-- AUTRES TONDEUSES A GAZON	2 111	776 283	11 189	46
	84332000	-- FAUCHEUSES, Y COMPRIS LES BARRES DE COUPE A MONTER SUR TRACT	3 198	498 926	7 192	10
	84333000	-- AUTRES MACHINES ET APPAREILS DE FENAIISON	6 205	3 575 692	51 544	1 578
	84334000	-- PRESSES A PAILLE OU A FOURRAGE, Y LES PRESSES RAMASSEUSES	3 650	349 600	5 040	5
	84335100	-- MOISSONNEUSES-BATTEUSES	338 800	13 892 269	200 252	70
	84335300	-- MACHINES POUR LA RECOLTE DES RACINES OU TUBERCULES	4 000	161 605	2 329	2
	84335900	-- AUTRES MACHINES ET APPAREILS POUR LA RECOLTE	7 198	1 982 978	28 584	31
	84336010	-- TRIEURS A OEUF, FRUITS ET AUTRES PRODUITS AGRICOLES	38 000	9 786 387	141 072	3
	84336090	-- MACHINES POUR LE NETTOYAGE,A USAGE AGRICOLE	6 690	1 849 841	26 666	5
	84339000	-- PARTIES DE MACHINES, POUR LA REC. OU LE BATTAGE DES PROD. AGRIC	28 427	20 315 270	292 844	6 575
	84342000	-- MACHINES ET APPAREILS DE LAITERIE	73 812	196 457 005	2 831 939	3 240
	84349000	-- PARTIES DES MACHINES A TRAIRES ET MACHINES ET APPAREILS DE LAITEF	35 115	61 563 637	887 437	25 108
	84361000	-- MACHINES ET APPAREILS POUR LA PREPARATION DES ALIMENTS OU PRO	182 195	122 260 744	1 762 395	114
	84362100	-- COUVEUSES ET ELEVEUSES	37 382	8 964 252	129 221	2 311
	84362900	-- AUTRES MACHINES ET APPAREILS POUR L'AVICULTURE	395 422	60 942 320	878 487	32 610
	84368000	-- AUTRES MACHINES ET APPAREILS POUR L'AGRICULTURE	12 386	6 773 484	97 640	951
	84369100	-- PARTIES DE MACHINES OU APPAREILS D'AVICULTURE	38 236	6 996 899	100 861	17
	84369900	-- AUTRES PARTIES D'AUTRES MACHINES ET APPAREILS POUR L'AGRICULT	12 095	9 852 884	142 030	11 644
F R A N C E	84371000	-- MACHINES POUR LE NET. LE TRIAGE OU LE CRIBLAGE DES GRAINS DES L	1 000	1 731 180	24 955	2
	84378000	-- AUTRES MACHINES ET APPAREILS POUR LA MINOTERIE	13 213	16 237 746	234 069	28
	84379000	-- PARTIES DE MACH. POUR LE NET. LE TRIAGE OU LE CRIBLAGE DES GRAIN	118 358	54 300 067	782 739	226
	87013020	-- AUTRES TRACTEURS A CHENILLES , AGRICOLES	6 000	360 065	5 190	3
	87013090	-- AUTRES TRACTEURS A CHENILLES	4 760	969 785	13 980	401
	87019020	-- TRACTEURS PNEUMATIQUE DE 60 A 70 CV , AGRICOLES	210 173	18 964 132	273 368	2 105
	87019030	-- AUTRES TRACTEURS AGRICOLES D'UNE PUISSANCE > OU = 60 CV MAIS N	56 280	9 668 874	139 379	31
	87019040	-- AUTRES TRACTEURS AGRICOLES	158 150	20 975 816	302 367	609
	87019090	-- AUTRES TRACTEURS PNEUMATIQUES AGRICOLES	37 249	3 946 929	56 895	16
Total FRANCE			2 800 990 062	74 910 056 981	1 079 832 856	1 526 867 956
GABON	44039900	-- AUTRES BOIS BRUTS	698 384	51 258 148	738 890	2 447
Total GABON			698 384	51 258 148	738 890	2 447
GEORGIE	02044200	-- AUTRES VIANDES OVINES CONGEELES, EN AUTRES MORCEAUX NON DES	25 397	5 124 186	73 865	25 397



Pays Fournisseurs	POS- TARIF	LIBELLÉ	POIDS (kg)	VALEUR		QTE_COMP (unités)
				D.A	\$ US	
GEORGIE	04021000	-- LAIT ET CREME DE LAIT,POUDRE,GRANULES...,DONT LA M.G. < OU = à 1,5%	4 400 000	708 284 972	10 209 970	4 400 000
Total GEORGIE			4 425 397	713 409 158	10 283 835	4 425 397
GHANA	08030010	-- BANANES Y COMPRIS LES PLANTINS, FRAICHES.	504 147	13 119 886	189 124	27 792
	08043000	-- ANANAS	780	21 897	316	780
	09011100	-- CAFE NON TORREFIE, NON DECAFEINE	15 300	2 006 850	28 929	15 300
Total GHANA			520 227	15 148 633	218 369	43 872
G R A N D E  B R E T A G N E	01011010	-- CHEVAUX REPRODUCTEURS DE RACE PURE	300	220 550	3 179	2
	01051130	-- POUSSENS DITS D'UN JOURS "REPRO-PONTE"	13 000	49 568 290	714 530	212 888
	03021900	-- AUTRES,POISSONS FRAIS OU REFRIGERES	512	475 749	6 857	512
	03056900	-- AUTRES POISSONS SALES MAIS NON SEHES NI FUMES	34	94 305	1 359	34
	03074900	-- SEICHES AUTRES QUE VIVANTS, FRAIS OU REFRIGERES	20 525	1 003 621	14 467	20 525
	04022100	-- LAIT ET C. DE LAIT EN POUDRE SANS SUCRES OU AUTRES,DONT M.G > à 1,5%	3 651 525	897 423 438	12 936 412	2 863 677
	04022900	-- AUTRES LAIT ET C. DE LAIT EN POUDRE ...,SANS DE SUCRE...DONT M.G < à 1,5%	96 000	24 576 664	354 274	96 000
	04051000	-- BEURRE	150 000	5 748 808	82 869	150 000
	04059010	-- MATIERES GRASSES DU LAIT; ANHYDRE	96 000	21 368 180	308 024	96 000
	04090000	-- MIEL NATUREL.	5 655	185 968	2 681	6 330
	07011000	-- POMMES DE TERRE A L'ETAT FRAIS OU REFRIGERE DE SEMENCE (A)	2 303 250	134 945 115	1 945 242	2 302 914
	07135090	-- AUTRES FEVES ET FEVEROLES (DE CONSOMMATION)	1 900 000	77 804 004	1 121 548	1 076 320
	09023000	-- THE NOIR (FERMENTE) ET THE PARTIELLEMENT FERMENTE < OU = 3 kgs	6	16 643	240	60
	10011090	-- AUTRE FROMENT (BLE) DUR (DE CONSOMMATION)	18 720	306 153	4 413	18 720
	10089090	-- AUTRES CEREALES	1 060	289 177	4 169	50
	11071000	-- MALT NON TORREFIE	167 000	6 703 173	96 627	167 000
	12099900	-- AUTRES GRAINES FOURRAGERES	2 168	726 545	10 475	625
	13012000	-- GOMME ARABIQUE	700	446 176	6 432	700
	13021300	-- SUCS ET EXTRAITS DE HOUBLON	275	995 676	14 353	275
	15121900	-- HUILES DE TOURNESOL RAFFINEES.	25	46 218	666	1
	15159091	-- HUILES DE JOJOBA ET SES FRACTIONS (1)	100	259 184	3 736	100
	17019900	-- SUCRES BRUTS ADD. D'AROMA. OU DE COLORANTS D'AUTRES PLANTES	22 500 000	765 093 921	11 028 874	22 500 000
	17026000	-- AUTRE FRUCTOSE ET SIROP DE FRUCTOSE, CONTENANT 50% DE FRUCTOSE	147	61 059	880	147
	17049000	-- AUTRES SUCRERIES SANS CACAO	82	93 144	1 343	3 000
	18050000	-- POUDRE DE CACAO, SANS SUCRES OU D'AUTRES EDULCORANTS	24 250	2 342 866	33 772	24 250
	18063100	-- CHOCOLATS PRESENTES EN TAB. BARRES OU BATONS FOURRES	9 324	1 199 974	17 298	9 324
	18063200	-- CHOCOLATS PRESENTES EN TAB. BARRES OU BATONS NON FOURRES	1 525	50 140	723	2 560
	19019000	-- AUTRES PREPARATIONS D'EXTRAITS DE MALTS	6 084	152 076	2 192	6 084
	19022000	-- PATES ALIM. FARCIES (MME CUITES OU AUTREMENT PREPAREES)	184	87 884	1 267	204
	19041000	-- PROD. A BASE DE CERIA. OBTENUS PAR SOUFFLAGE OU GRILLAGE	10 073	3 185 578	45 920	7 023
	19042000	-- PREP. ALIM. OBTENUS A PARTIR DE FLOCONS DE CERE. NON GRILLES	9 321	1 363 603	19 656	1 637
	19053100	-- BISCUITS ADDITIONNES D'UDULCORANTS.	762	25 070	361	1 280
	20054000	-- POIS (PISUM SATIVUM) CONS. AUTREMENT QU'AU VINAIGRE, NON CONGELES	147	13 845	200	2
	20055900	-- AUTRES HARICOTS CONS. AUTREMENT QU'AU VINAIGRE, NON CONGELES	504	106 977	1 542	600
	20079900	--CONFITURES D' AUTRES FRUITS	268	8 813	127	600
	20089900	-- AUTRES FRUITS AUTREMENT PREP. OU CONSERVES	365	151 105	2 178	365
	21011100	-- EXTRAITS, ESSENCES ET CONCENTRES DE CAFE	1 428	1 998 907	28 814	1 190
	21033090	-- MOUTARDE PREPAREE	15	14 410	208	108
	21039090	-- AUTRES PREPA. POUR SAUCES ET AUTRES SAUCES PREPA.	2 660	307 685	4 435	16 899
	21069010	-- PREPA.. COMPOSEES , EXTRAITS CONCEN. ENTRANT DANS LA FABRI. D	22 000	10 135 398	146 102	22 000
	21069099	--AUTRES PREPA.. COMPOSEES , EXTRAITS CONCEN. ENTRANT DANS LA F	1 153	4 656 335	67 121	1 181
	22029000	-- AUTRES,EAUX MINERALES ET GAZEUSES ADDITIONNES DE SUCRES	0	3 808	55	6
	22042100	-- AUTRE VINS, EN RECIPIENTS D'UNE CONTENANCE < OU = 2 LITRES	96	11 496	165	96
	22071000	-- ALCOOL ETHYLIQUE NON DENATURE D'UN TITRE ALCOOMETRIQUE VOLUM	7	11 287	162	5
	22083000	-- WHISKIES	451 782	109 320 383	1 575 863	477 173
	22084000	-- RHUM ET TAFIA	12	1 642	24	12
	22085000	-- GIN ET GENIEVRE	38 547	6 431 141	92 704	37 834
	22086000	-- VODKA	59 402	7 931 836	114 337	56 404
	22087000	-- LIQUEURS	2 040	214 127	3 086	2 040
	22089000	-- AUTRES PREPA. ALCOO. COMPOSEES DES TYPES UTILISES POUR LA FAB	1 727	548 522	7 907	13
	23099090	-- AUTRES PREPARATIONS DES TYPES UTILISEES POUR LES ANIMAUX	31	78 253	1 128	24
	30023000	-- VACCINS POUR LA MEDECINE VETERINAIRE	33	1 957 258	28 214	175
	30045090	-- MEDICAMENTS DES TYPES UTILISES EN PHARMACIE VETERINAIRE (1)(2)	5 441	4 366 398	62 942	27 566
	31029090	-- AUTRES MELANGES NON VISES DANS LES SOUS-POSITIONS PRECEDENT	30 396	6 359 955	91 680	23 840
	31042000	-- CHLORURE DE POTASSIUM	150 000	4 375 152	63 068	150
	33011900	-- HUILES ESSENTIELLES D'AUTRES AGRUMES	3 114	2 469 556	35 598	3 102
	33012900	-- HUILES ESSENTIELLES D'AUTRES PLANTES	4 173	2 951 450	42 545	2 511
	33019000	-- AUTRES, (OLEORESINES D'EXTRACTION, SOLUTIONS CONC. D'H. E...)	2 508	1 654 230	23 846	2 508
	38085090	-- INSECTICIDES AUTRES QUE PRESENTES DANS EMBA. < OU = à 1 KG	44	33 343	481	1
	38089190	-- AUTRES FONGICIDES QUE CEUX DE 1 KG OU MOINS	160	1 331 759	19 197	40
	38089290	-- AUTRES HERBICIDES QUE CEUX DE 1 KG OU MOINS	10 008	9 064 049	130 659	9 481
	38089310	-- DESINFECTANTS PRESENTES DANS LES FORMES OU EMBA. < OU = à 1KG	5 120	2 624 349	37 830	5 120
G R A N D E  B R E T A G N E	21039090	-- AUTRES PREPA. POUR SAUCES ET AUTRES SAUCES PREPA.	2 660	307 685	4 435	16 899
	21069010	-- PREPA.. COMPOSEES , EXTRAITS CONCEN. ENTRANT DANS LA FABRI. D	22 000	10 135 398	146 102	22 000
	21069099	--AUTRES PREPA.. COMPOSEES , EXTRAITS CONCEN. ENTRANT DANS LA F	1 153	4 656 335	67 121	1 181
	22029000	-- AUTRES,EAUX MINERALES ET GAZEUSES ADDITIONNES DE SUCRES	0	3 808	55	6
	22042100	-- AUTRE VINS, EN RECIPIENTS D'UNE CONTENANCE < OU = 2 LITRES	96	11 496	165	96
	22071000	-- ALCOOL ETHYLIQUE NON DENATURE D'UN TITRE ALCOOMETRIQUE VOLUM	7	11 287	162	5
	22083000	-- WHISKIES	451 782	109 320 383	1 575 863	477 173
	22084000	-- RHUM ET TAFIA	12	1 642	24	12
	22085000	-- GIN ET GENIEVRE	38 547	6 431 141	92 704	37 834
	22086000	-- VODKA	59 402	7 931 836	114 337	56 404
	22087000	-- LIQUEURS	2 040	214 127	3 086	2 040
	22089000	-- AUTRES PREPA. ALCOO. COMPOSEES DES TYPES UTILISES POUR LA FAB	1 727	548 522	7 907	13
	23099090	-- AUTRES PREPARATIONS DES TYPES UTILISEES POUR LES ANIMAUX	31	78 253	1 128	24
	30023000	-- VACCINS POUR LA MEDECINE VETERINAIRE	33	1 957 258	28 214	175
	30045090	-- MEDICAMENTS DES TYPES UTILISES EN PHARMACIE VETERINAIRE (1)(2)	5 441	4 366 398	62 942	27 566
	31029090	-- AUTRES MELANGES NON VISES DANS LES SOUS-POSITIONS PRECEDENT	30 396	6 359 955	91 680	23 840
	31042000	-- CHLORURE DE POTASSIUM	150 000	4 375 152	63 068	150
	33011900	-- HUILES ESSENTIELLES D'AUTRES AGRUMES	3 114	2 469 556	35 598	3 102
	33012900	-- HUILES ESSENTIELLES D'AUTRES PLANTES	4 173	2 951 450	42 545	2 511
	33019000	-- AUTRES, (OLEORESINES D'EXTRACTION, SOLUTIONS CONC. D'H. E...)	2 508	1 654 230	23 846	2 508
	38085090	-- INSECTICIDES AUTRES QUE PRESENTES DANS EMBA. < OU = à 1 KG	44	33 343	481	1
	38089190	-- AUTRES FONGICIDES QUE CEUX DE 1 KG OU MOINS	160	1 331 759	19 197	40
	38089290	-- AUTRES HERBICIDES QUE CEUX DE 1 KG OU MOINS	10 008	9 064 049	130 659	9 481
	38089310	-- DESINFECTANTS PRESENTES DANS LES FORMES OU EMBA. < OU = à 1KG	5 120	2 624 349	37 830	5 120
	21039090	-- AUTRES PREPA. POUR SAUCES ET AUTRES SAUCES PREPA.	2 660	307 685	4 435	16 899
	21069010	-- PREPA.. COMPOSEES , EXTRAITS CONCEN. ENTRANT DANS LA FABRI. D	22 000	10 135 398	146 102	22 000
	21069099	--AUTRES PREPA.. COMPOSEES , EXTRAITS CONCEN. ENTRANT DANS LA F	1 153	4 656 335	67 121	1 181
	22029000	-- AUTRES,EAUX MINERALES ET GAZEUSES ADDITIONNES DE SUCRES	0	3 808	55	6
	22042100	-- AUTRE VINS, EN RECIPIENTS D'UNE CONTENANCE < OU = 2 LITRES	96	11 496	165	96
	22071000	-- ALCOOL ETHYLIQUE NON DENATURE D'UN TITRE ALCOOMETRIQUE VOLUM	7	11 287	162	5
	22083000	-- WHISKIES	451 782	109 320 383	1 575 863	477 173
	22084000	-- RHUM ET TAFIA	12	1 642	24	12
	22085000	-- GIN ET GENIEVRE	38 547	6 431 141	92 704	37 834
	22086000	-- VODKA	59 402	7 931 836	114 337	56 404
	22087000	-- LIQUEURS	2 040	214 127	3 086	2 040
	22089000	-- AUTRES PREPA. ALCOO. COMPOSEES DES TYPES UTILISES POUR LA FAB	1 727	548 522	7 907	13
	23099090	-- AUTRES PREPARATIONS DES TYPES UTILISEES POUR LES ANIMAUX	31	78 253	1 128	24
	30023000	-- VACCINS POUR LA MEDECINE VETERINAIRE	33	1 957 258	28 214	175
	30045090	-- MEDICAMENTS DES TYPES UTILISES EN PHARMACIE VETERINAIRE (1)(2)	5 441	4 366 398	62 942	27 566
	31029090	-- AUTRES MELANGES NON VISES DANS LES SOUS-POSITIONS PRECEDENT	30 396	6 359 955	91 680	23 840
	31042000	-- CHLORURE DE POTASSIUM	150 000	4 375 152	63 068	150
	33011900	-- HUILES ESSENTIELLES D'AUTRES AGRUMES	3 114	2 469 556	35 598	3 102
	33012900	-- HUILES ESSENTIELLES D'AUTRES PLANTES	4 173	2 951 450	42 545	2 511
	33019000	-- AUTRES, (OLEORESINES D'EXTRACTION, SOLUTIONS CONC. D'H. E...)	2 508	1 654 230	23 846	2 508
	38085090	-- INSECTICIDES AUTRES QUE PRESENTES DANS EMBA. < OU = à 1 KG	44	33 343	481	1
	38089190	-- AUTRES FONGICIDES QUE CEUX DE 1 KG OU MOINS	160	1 331 759	19 197	40
	38089290	-- AUTRES HERBICIDES QUE CEUX DE 1 KG OU MOINS	10 008	9 064 049	130 659	9 481
	38089310	-- DESINFECTANTS PRESENTES DANS LES FORMES OU EMBA. < OU = à 1KG	5 120	2 624 349	37 830	5 120

Pays Fournisseurs	POS- TARIF	LIBELLÉ	POIDS (kg)	VALEUR		QTE_COMP (unités)
				D.A	\$ US	
GRANDE BRETAGNE	38089390	-- AUTRES DESINFECTANTS QUE CEUX DE 1KG OU MOINS	41 032	11 905 415	171 617	35 080
	38089410	-- AUTRES PROD. DE TRAITE. PRESENTES DANS LES FORMES < OU = à 1 K	20	155 720	2 245	400
	38089490	-- AUTRES PRODUITS QUE CEUX DE 1 KG OU MOINS	46 563	13 626 978	196 435	22 668
	38089990	-- AUTRES PRODUITS NON DENOME AILLEURS QUE CEUX DE 1 KG OU MOI	7 039	2 352 195	33 907	7 039
	41079900	--AUTRES PEAUX EPILEES D'AUTRES ANIMAUX .	6	238 725	3 441	2
	44089020	-- FEUILLES POUR CONTRE- PLAQUES , AUTRES QUE DE BOIS TROPICAUX	98	47 224	681	20
	44101900	-- AUTRES PANNEAUX DE PARTICULES; EN BOIS	5	12 171	175	1
	44129900	-- AUTRES BOIS C.-PLAQUE	116	341 428	4 922	130
	45041000	-- CUBES, BRIQUES,... EN LIEGE AGGLOMERE	150	643 193	9 272	150
	82011000	-- BECHES ET PELLES	154	228 688	3 296	22
	82015000	-- SECATEURS (Y COMPRIS LES CISAILLES A VOLAILLE) MANIES A UNE MAIN	1	10 162	146	4
	82019000	-- AUTRES OUTILS AGRICOLES, HORTICOLES OU FORESTIERS A MAIN	1	4 688	68	2
	84249000	--PARTIES D' APPAREILS POUR L'AGRICULTURE OU L'HORTICULTURE	788	1 183 665	17 063	711
	84331100	-- TONDEUSES A GAZON: A MOTEUR, DONT LE DISPOSITIF DE COUPE HORI	1 360	1 306 987	18 840	160
	84331900	-- AUTRES TONDEUSES A GAZON	930	676 750	9 755	252
	84349000	-- PARTIES DES MACHINES A TRAIRE ET MACHINES ET APPAREILS DE LAITEF	650	891 257	12 848	1
	84362100	-- COUVEUSES ET ELEVEUSES	147	13 845	200	2
	84369100	-- PARTIES DE MACHINES OU APPAREILS D'AVICULTURE	10	13 907	200	11
	84379000	-- PARTIES DE MACH. POUR LE NET. LE TRIAGE OU LE CRIBLAGE DES GRAIN	5 024	133 374	1 922	5 003
	87019020	-- TRACTEURS PNEUMATIQUE DE 60 A 70 CV , AGRICOLES	19 900	674 668	9 725	3
	87019040	-- AUTRES TRACTEURS AGRICOLES	25 500	3 665 517	52 840	7
	87019090	-- AUTRES TRACTEURS PNEUMATIQUES AGRICOLES	3 500	675 523	9 738	1
Total GRANDE BRETAGNE			31 934 782	2 214 794 501	31 926 393	30 330 957
G R E C E	08013200	-- NOIX DE CAJOU SANS COQUES	224	12 664	183	224
	08081000	-- POMMES FRAICHES	24 000	675 886	9 743	24 000
	08105000	-- KIWIS FRAIS	18 000	662 114	9 544	18 000
	09102000	-- SAFRAN	1	36 948	532	84
	10011090	-- AUTRE FROMENT (BLE) DUR (DE CONSOMMATION)	12 783 010	248 441 815	3 581 303	0
	15179000	-- AUTRES MARGARINES	20 160	1 367 473	19 712	1 120
	17041000	-- GOMMES A MACHER (CHEWING-GUM), MEME ENROBEEES DE SUCRE	19 943	747 798	10 780	1 500
	17049000	-- AUTRES SUCRERIES SANS CACAO	115 178	5 035 867	72 591	8 001
	18069000	-- AUTRES CHOCO. ET AUTRES PREP. ALIM. CONTNANT DU CACAO	116 066	5 620 742	81 024	32 538
	19053200	--GAUFRES ET GAUFRETTES.	25 193	946 268	13 640	2 916
	20060000	-- LEG., FRUITS, ECO. DE FRUITS ET AUTRES P.TIES DE PL.TES CONFITS AU S	19 990	2 724 426	39 273	10 333
	20081100	-- ARACHIDES AUTREMENT PREP. OU CONSERVES	644	23 032	332	644
	20081900	-- AUTRES, Y COMPRIS LES MELANGES AUTREMENT PREP. OU CONSERVES	518	22 575	325	518
	20085000	-- ABRICOTS AUTREMENT PREP. OU CONSERVES	36 720	634 687	9 149	36 720
	20087000	-- PECHES AUTREMENT PREP. OU CONSERVEES	257 142	4 763 913	68 672	247 160
	20089200	-- MELANGES AUTREMENT PREP. OU CONSERVES	274 176	6 201 849	89 399	257 616
	20089900	-- AUTRES FRUITS AUTREMENT PREP. OU CONSERVES	37 379	1 498 642	21 603	37 379
	20091100	-- JUS D'ORANGE CONGELES	18 200	2 823 473	40 701	18 200
	21069091	-- AUTRES PREPARATIONS ALIMENTAIRES NON CONDITIONNEES OU DETAIL	954 171	156 466 076	2 255 462	853 701
	24011000	-- TABACS NON ECOTES	4 713 021	762 171 416	10 986 744	4 614 021
	24012000	-- TABACS PARTIELLEMENT OU TOTALEMENT ECOTES	400 000	56 453 663	813 783	0
	38089310	-- DESINFECTANTS PRESENTES DANS LES FORMES OU EMBA. < OU = à 1KG	2 914	5 250 706	75 690	9 920
	38089390	-- AUTRES DESINFECTANTS QUE CEUX DE 1KG OU MOINS	3 480	3 815 380	54 999	3 408
	44101100	-- PANNEAUX DITS "WAFFERBOARD", PANEAUX DITS "ORIENTED STRAND BO	99	49 873	719	200
	52010090	-- AUTRES COTON ,NON CARDE NI PEIGNE	533 505	55 041 587	793 428	399 825
	84248100	-- AUTRES APPAREILS POUR L'AGRICULTURE OU L'HORTICULTURE	7 478	2 750 398	39 647	862
	84349000	-- PARTIES DES MACHINES A TRAIRE ET MACHINES ET APPAREILS DE LAITEF	716	609 041	8 779	14
Total GRECE			20 381 928	1 324 848 312	19 097 757	6 578 904
GRENADE	24012000	-- TABACS PARTIELLEMENT OU TOTALEMENT ECOTES	96 459	8 660 894	124 847	0
Total GRENAD			96 459	8 660 894	124 847	0
GUATEMALA	09083000	-- AMOMES ET CARDAMOMES	1 760	75 199	1 084	200
	09109900	-- AUTRES EPICES	900	28 275	407	501
Total GUATEMALA			2 660	103 474	1 491	701
GUINEE	09011100	-- CAFE NON TORREFIE, NON DECAFEINE	4 604 384	465 163 117	6 705 352	3 060 864
Total GUINEE			4 604 384	465 163 117	6 705 352	3 060 864
GUYANA	09070000	-- GIROFLES (ANTOFLES, CLOUS ET GRIFFES).	3 200	136 523	1 968	3 200
Total GUYANA			3 200	136 523	1 968	3 200
HONG KONG	12022000	-- ARACHIDES DECORTIQUEES, MEME CONCASSEES	14 000	899 257	12 963	14 000
	12099100	-- GRAINES DE LEGUMES	1 900	131 881	1 901	1 900
	17029000	-- AUTRES SUCRES, Y COMPRIS LE SUCRE INVERTI	21 000	868 427	12 518	7 000
	20082000	-- ANANAS AUTREMENT PREP. OU CONSERVES	91 584	863 985	12 454	6 750
	20085000	-- ABRICOTS AUTREMENT PREP. OU CONSERVES	68 880	1 656 253	23 875	68 880
	21039090	-- AUTRES PREPA. POUR SAUCES ET AUTRES SAUCES PREPA.	20	13 451	194	72

Pays Fournisseurs	POS- TARIF	LIBELLÉ	POIDS (kg)	VALEUR		QTE_COMP (unités)
				D.A	\$ US	
	44101100	-- PANNEAUX DITS "WAFERBOARD", PANEAUX DITS "ORIENTED STRAND BO	1 366	162 679	2 345	1
<b>Total HONG KONG</b>			<b>198 750</b>	<b>4 595 933</b>	<b>66 250</b>	<b>98 603</b>
<b>H O N G R I E</b>	01051140	-- POUSSINS DITS D'UN JOURS "REPRO-CHAIR"	3 248	22 794 291	328 581	71 080
	04070010	-- OEUF A COUVER OU A INCUBER	35 200	4 304 763	62 053	576 000
	07131010	-- POIS (PISUM SATIVUM) DE SEMENCE	80 000	11 007 792	158 678	3 200
	08081000	-- POMMES FRAICHES	39 428	1 103 909	15 912	39 428
	10019090	-- AUTRE FROMENT (BLE) ET METEIL (DE CONSOMMATION)	38 065 528	986 368 840	14 218 564	31 859 918
	12099100	-- GRAINES DE LEGUMES	160 003	23 898 768	344 502	7 400
	21039090	-- AUTRES PREPA. POUR SAUCES ET AUTRES SAUCES PREPA.	103 225	10 678 047	153 925	103 225
	23099090	-- AUTRES PREPARATIONS DES TYPES UTILISEES POUR LES ANIMAUX	11 500	1 860 669	26 821	11
<b>I N D E</b>	38089290	-- AUTRES HERBICIDES QUE CEUX DE 1 KG OU MOINS	9 684	6 152 434	88 688	9 684
	84249000	-- PARTIES D' APPAREILS POUR L'AGRICULTURE OU L'HORTICULTURE	1	6 538	94	10
<b>Total HONGRIE</b>			<b>38 507 817</b>	<b>1 068 176 051</b>	<b>15 397 818</b>	<b>32 669 956</b>
<b>I N D E</b>	03034200	-- THONS A NAGEOIRES JAUNES (THUNNUS) CONGELES	19 630	1 796 776	25 901	19 630
	03034300	-- LISTAOS OU BONITES A VENTRE RAYE CONGELES	36 400	2 588 258	37 309	36 400
	03037900	-- AUTRES,POISSONS CONGELES	8 940	604 096	8 708	8 940
	03061300	-- CREVETTES CONGELES	355 552	60 420 764	870 969	355 552
	03072900	-- COQUILLES AUTRES QUE VIVANTS, FRAIS OU REFRIGERES	4 000	176 510	2 544	94
	03074900	-- SEICHES AUTRES QUE VIVANTS, FRAIS OU REFRIGERES	53 550	2 070 042	29 840	0
	04021000	-- LAIT ET CREME DE LAIT,POUDRE,GRANULES...,DONT LA M.G. < OU = à 1,5%	2 483 000	538 789 132	7 766 677	1 278 200
	04022900	-- AUTRES LAIT ET C. DE LAIT EN POUDRE ...,SANS DE SUCRE...,DONT M.G. < OU = à 1,5%	25 000	4 226 793	60 929	25
	04039000	-- AUTRES DERIVES DU LAIT ADD. DE SUCRES OU AUTRES EDULCOLORANT.	5	8 660	125	5
	04041000	-- LACTOSERUM, MME CONCENTRE OU ADD. DE SUCRES OU AUTRES EDULC.	1 000	712 472	10 270	1 000
	04051000	-- BEURRE	25 000	4 243 661	61 173	25 000
	04059090	-- AUTRES MATIERES GRASSES DU LAIT	60	15 644	226	60
	06049900	-- AUTRES FEUILLAGES	1 850	63 467	915	1 850
	07082000	-- HARICOTS (VIGNA SPP., PHASEOLUS SPP.) FRAIS OU REFRIGERES	50	7 221	104	50
	07089000	-- AUTRES LEGUMES A COSSE FRAIS OU REFRIGERES	460	99 205	1 430	460
	07114000	-- CONCOMBRES ET CORNICHONS	29 600	1 101 099	15 872	29 600
	07119000	-- AUTRES LEGUMES; MELANGES DE LEGUMES	20	5 987	86	20
	07131090	-- AUTRES POIS (PISUM SATIVUM) ECOSSES MME DECORTQUES	10	4 895	71	10
	07132090	-- AUTRES POIS CHICHES (DE CONSOMMATION)	23 618 152	1 529 557 855	22 048 665	16 736 631
	07149000	-- AUTRES RACINES ET TUBERCULES	11 395	296 641	4 275	7 171
	08012200	-- NOIX DU BRESIL SANS COQUES	10 000	537 956	7 755	1 000
	08013200	-- NOIX DE CAJOU SANS COQUES	452 913	34 102 080	491 583	124 789
	08021200	-- AMANDES SANS COQUES	4 288	315 872	4 554	1 001
	08023200	-- NOIX COMMUNES SANS COQUES	88 910	6 079 279	87 633	62 547
	08045000	-- GOYAVES, MANGUES ET MANGOUSTANS	10	2 993	43	10
	08135000	-- MELANGES DE FRUITS SECHES OU DE FRUITS ACOQUES	62	37 714	543	62
	09011100	-- CAFE NON TORREFIE, NON DECAFEINE	2 002 271	261 416 627	3 768 337	1 491 821
	09021000	-- THE VERT (NON FERMENTE) PRESENTE EN EMBALLAGES < OU = 3 kgs	20	23 897	344	20
	09023000	-- THE NOIR (FERMENTE) ET THE PARTIELLEMENT FERMENTE < OU = 3 kgs	157 633	11 677 651	168 335	149 450
	09041100	-- POIVRE, NON BROYES NI PULVERISES	135 042	5 361 566	77 286	81 701
	09041200	-- POIVRES BROYES OU PULVERISES	35	22 057	318	51
<b>I N D E</b>	09042000	-- PIMENTS SECHES, NON BROYES NI PULVERISES	48 500	1 229 410	17 722	13 601
	09062000	-- CANNELLE ET FLEURS DE CANNELIER BROYES OU PULVERISEES	40	4 464	64	40
	09070000	-- GIROFLES (ANTOFLES, CLOUS ET GRIFFES).	4 923	162 486	2 342	2
	09081000	-- NOIX MUSCADES	23 779	1 039 353	14 981	4 375
	09092000	-- GRAINES DE CORIANDRE	173 030	4 073 897	58 726	12 625
	09093000	-- GRAINES DE CUMIN	52 955	2 388 417	34 429	1 014
	09095090	-- AUTRES GRAINES DE FENOUIL	632 574	14 714 743	212 115	194 085
	09101000	-- GINGEMBRE	24 839	828 351	11 941	5 228
	09102000	-- SAFRAN	36 001	754 693	10 880	36 001
	09103000	-- CURCUMA	527 974	12 763 691	183 987	272 072
	09109100	-- MELANGES VISES A LA NOTE 1 B) DU PRESENT CHAPITRES	33	12 926	186	32
	09109900	-- AUTRES EPICES	308 337	7 445 087	107 318	100 090
	10061000	-- RIZ EN PAILLE (RI PADDY)	247 622	9 327 951	134 463	247 501
	10062000	-- RIZ DECORTIQUE (RIZ CARGO OU RI BRUN)	2 527 708	68 417 447	986 241	628 178
	10063000	-- RIZ SEMI-BLANCHI OU BLANCHI, MEME POLI OU GLACE	14 950 891	376 602 916	5 428 753	14 034 190
	10064000	-- RIZ EN BRISURES	115 000	3 012 221	43 421	115 000
	10082090	-- AUTRES MILLET	24 000	261 294	3 767	24 000
	11010000	-- FARINE DE FROMENT (BLE) OU DE METEIL	300	154 109	2 221	300
	11029000	-- AUTRES FARINES DE C. AUTRES QUE DE FROMENT (BLE) OU DE METEIL	2 250	156 895	2 262	0
	11052000	-- FLOCONS DE POMMES DE TERRE	62 067	4 720 436	68 046	4 639
	11063000	-- FARINES, SEMOULES ET POUDRES DES PROD. DU CHAPITRE N° 8	15	15 526	224	15
	11081200	-- AMIDON DE MAIS	393 600	7 131 017	102 794	320 640
	11081900	-- AUTRES AMIDONS ET FECULES	5	1 443	21	5
	12021000	-- ARACHIDES EN COQUES	114 000	3 688 546	53 171	114

Pays Fournisseurs	POS- TARIF	LIBELLÉ	POIDS (kg)	VALEUR		QTE_COMP (unités)
				D.A	\$ US	
I N D E	12022000	ARACHIDES DECORTIQUEES, MEME CONCASSEES	417 371	13 305 126	191 795	417 371
	12074000	GRAINES DE SESAME	1 681 783	83 236 671	1 199 860	706 316
	12075000	GRAINES DE MOUTARDE	5	3 186	46	5
	12079900	- AUTRES GRAINES ET FRUITS OLEAGINEUX	149 365	7 970 766	114 899	28 813
	12093000	GRAINES DE PLANTES HERBACEES UTILISEES POUR LEURS FLEURS	5	1 129	16	5
	12099100	- GRAINES DE LEGUMES	1 487	17 087 987	246 324	954
	12099900	- AUTRES GRAINES FOURRAGERES	130	14 388 724	207 414	4 030
	12112000	- RACINES DE GINSENG	160	6 599	95	1
	12119000	- AUTRES RACINES DE PLANTES	71 286	2 677 783	38 601	27 378
	12129990	--- AUTRES RACINES SERVANT A L'ALIMENTATION HUMAINE	480	13 199	190	1
	13012000	- GOMME ARABIQUE	2 000	1 038 724	14 973	0
	13019000	- AUTRES GOMMES	11 948	2 445 851	35 258	21 573
	13021900	- AUTRES SUCS ET EXTRAITS VEGETAUX	1 403	3 415 873	49 240	29 545
	13023100	- AGAR-AGAR	10	31 974	461	10
	13023200	- MUCILAGES ET EPAISSISSANTS DE CAROUBES,	160 600	16 533 427	238 329	100 660
	13023900	- AUTRES MUCILAGES ET APAISSISSANTS DERIVES DES VEGETAUX	5 885	3 395 454	48 945	74 711
	15050000	GRAISSE DE SUINT ET SUBSTANCES GRASSE DERIVES Y COMPRIS LA LANC	15 200	3 929 678	56 647	1
	15122900	- HUILES RAFFINEES DE COTON	2	268	4	2
	15149119	--- AUTRES D' AUTRES HUILES BRUTES DE NAVETTE OU DE MOUTARDE (1	18	4 221	61	18
	15153090	- AUTRES HUILES DE RICIN ET SES FRACTIONS	180 200	19 943 113	287 481	7 400
	15155090	- AUTRES HUILES DE SESAME ET SES FRACTIONS	1 097	26 519	383	39
	15159099	--- AUTRES HUILES DE JOJOBA ET SES FRACTIONS (1)	950	29 399	424	950
	15162090	- AUTRES GRAISSES ET HUILES VEGETALES	18 000	1 983 615	28 594	18 000
	16041400	-PREPA. ET CONSERVES DE THONS, LISTAOS ET BONITES (SARDA SPP.)	62 160	4 189 695	60 394	34 580
	17011100	- SUCRES BRUTS DE CANNE SANS ADD. D'AROMATISANTS OU DE COLORAN	250 000	4 634 438	66 806	5 000
	17029000	- AUTRES SUCRES, Y COMPRIS LE SUCRE INVERTI	106 850	3 138 839	45 246	106 850
I N D E	18062000	- AUTRES PREPARATIONS CONTENANT DE CACAO PRESENTEES SOIT EN BI	25	34 090	491	25
	19019000	- AUTRES PREPARATIONS D'EXTRAITS DE MALTS	3 050	161 436	2 327	3 050
	19021900	- AUTRES PATES ALIMENTAIRES NON CUITES	3	765	11	3
	19023000	- AUTRES PATES ALIMENTAIRES E	165	54 260	782	165
	19024000	- COUSCOUS	5	924	13	5
	19053100	-BISCUITS ADDITIONNES D'UDULCORANTS.	45 364	2 534 138	36 530	13 800
	19054090	- PAIN GRILLE ET PRODUITS SIMILAIRES GRILLES	27	4 102	59	27
	19059090	- AUTRES PRODUITS DE LA BOULANGERIE ET DE LA PATISserie	75	64 968	937	75
	20011000	- CONCOMBRES ET CORNICHONS	237 605	8 885 073	128 077	194 645
	20055900	- AUTRES HARICOTS CONS. AUTREMENT QU'AU VINAIGRE, NON CONGELE	27	5 104	74	27
	20058000	- MAIS DOUX (ZEA MAYS VAR. SACCHARATA) CONS. AUTREMENT QU'AU VINAIG	4	1 247	18	4
	20071000	- PREPARATIONS HOMOGENEISEES	18 169	444 818	6 412	6 060
	20079900	-CONFITURES D' AUTRES FRUITS	34 936	1 202 310	17 331	31 840
	20081900	- AUTRES, Y COMPRIS LES MELANGES AUTREMENT PREP. OU CONSERVES	28 590	1 624 140	23 412	28 590
	20089900	- AUTRES FRUITS AUTREMENT PREP. OU CONSERVES	18	9 952	144	18
	20098090	- AUTRES JUS DE TOUT AUTRE FRUIT OU LEGUME	90 000	2 826 147	40 738	36 240
	20099000	- MELANGES DE JUS DE FRUITS	80	30 147	435	80
	21031000	- SAUCE DE SOJA	2	236	3	2
	21033090	- MOUTARDE PREPAREE	50	11 263	162	50
	21039010	--- HARISSA	81	14 642	211	81
	21039090	--- AUTRES PREPA. POUR SAUCES ET AUTRES SAUCES PREPA.	265	39 882	576	125
	21069010	- PREPA.. COMPOSEES , EXTRAITS CONCEN. ENTRANT DANS LA FABRI. D	819 440	68 292 166	984 440	698 630
	21069091	--- AUTRES PREPARATIONS ALIMENTAIRES NON CONDITIONNEES OU DETAIL	189 200	13 182 369	190 024	189 200
	21069099	-AUTRES PREPA.. COMPOSEES , EXTRAITS CONCEN. ENTRANT DANS LA F	2 864	1 892 836	27 285	40 110
	23025000	- SONS,REMOULAGES ET AUTRES RESIDUS , DE LEGUMINEUSES	5	958	14	5
	23091000	- ALIMENTS POUR CHIENS OU CHATS, COND. POUR LA VENTE EN DETAIL	17 695	406 225	5 856	1 282
	24011000	- TABACS NON ECOTES	360 000	31 653 622	456 289	250 002
	33012400	- HUILES ESSENTIELLES DE MENTHE POIVREE (MENTHA PIPERITA)	720	2 053 571	29 602	720
	33012500	- HUILES ESSENTIELLES D'AUTRES MENTHES	360	473 901	6 831	360
	33012900	- HUILES ESSENTIELLES D'AUTRES PLANTES	2 855	225 075	3 244	2 540
	33019000	- AUTRES, (OLEORESINES D'EXTRACTION, SOLUTIONS CONC. D'H. E..)	4 666	482 461	6 955	14 006
	38089110	--- FONGICIDES PRESENTES DANS LES FORMES OU EMBA. < OU = à 1 KG	8 501	4 098 584	59 081	6 600
	38089190	- AUTRES FONGICIDES QUE CEUX DE 1 KG OU MOINS	29 210	21 023 167	303 049	27 928
	38089210	--- HERBICIDES PRESENTES DANS LES FORMES OU EMBA. < OU = à 1 KG	1 756	775 857	11 184	1 000
	38089290	--- AUTRES HERBICIDES QUE CEUX DE 1 KG OU MOINS	60 524	7 798 679	112 419	60 050
	38089390	--- AUTRES DESINFECTANTS QUE CEUX DE 1KG OU MOINS	14 428	4 600 317	66 315	17 600
	38089990	--- AUTRES PRODUITS NON DENOMME AILLEURS QUE CEUX DE 1 KG OU MOINS	1	2 254	32	1
	40116100	- PNEUMATIQUES NEUFS, EN CAOUTCHOUC, DES TYPES UTILISES POUR L'	440 132	63 288 845	912 317	16 458
	41044900	-AUTRES CUIRS ET PEAUX PLEINE FLEUR, REFENDUE; COTES FLEUR	6 359	3 195 271	46 060	40 575
	45049000	- AUTRES OUVRAGES EN LIEGE AGGLOMERE	43	16 486	237	390
	52010090	- AUTRES COTON ,NON CARDE NI PEIGNE	535 067	53 741 924	774 693	0
	84248100	- AUTRES APPAREILS POUR L'AGRICULTURE OU L'HORTICULTURE	4 026	934 195	13 466	1

Pays Fournisseurs	POS- TARIF	LIBELLÉ	POIDS (kg)	VALEUR		QTE_COMP (unités)
				D.A	\$ US	
I N D E	84249000	PARTIES D' APPAREILS POUR L'AGRICULTURE OU L'HORTICULTURE	39	96 476	1 391	630
	84322900	-- SCARIFICATEURS, CULTIVATEURS,EXTIRPATEURS, HOUES, SARCLEUSES	9 434	602 919	8 691	1 011
	84323000	-- SEMOIRS, PLANTOIRS ET REPIQUEURS	1 580	1 726 984	24 894	2
	84329000	-- PARTIES DE MACHINES ,APPAREILS ET ENGINS AGRICOLES	193 774	27 595 918	397 796	174 423
	84339000	-- PARTIES DE MACHINES, POUR LA REC. OU LE BATTAGE DES PROD. AGRIC	38 904	10 061 993	145 046	18 923
	84349000	-- PARTIES DES MACHINES A TRAIRE ET MACHINES ET APPAREILS DE LAITER	51	265 536	3 828	0
	84379000	-- PARTIES DE MACH. POUR LE NET. LE TRIAGE OU LE CRIBLAGE DES GRAIN	8 000	1 555 151	22 418	40
	87019020	-- TRACTEURS PNEUMATIQUE DE 60 A 70 CV , AGRICOLES	116 096	27 775 890	400 391	46
	87019030	--AUTRES TRACTEURS AGRICOLES D'UNE PUISSANCE > OU = 60 CV MAIS N'	89 364	25 645 240	369 677	34
Total INDE			56 347 331	3 580 120 961	51 607 649	39 888 589
I N D O N E S I E	03037500	-- SQUALES CONGELES	20 523	1 663 659	23 982	20 523
	03037900	-- AUTRES,POISSONS CONGELES	23 448	1 794 070	25 861	23 448
	04021000	-- LAIT ET CREME DE LAIT,POUDRE,GRANULES...,DONT LA M.G. < OU = à 1,5%	578 964	138 035 796	1 989 794	351 154
	08011100	-- NOIX DE COCO DESSECHES	25 000	1 511 841	21 793	25 000
	08011900	-- AUTRES NOIX DE COCO	75 000	1 952 511	28 146	75 000
	08013200	-- NOIX DE CAJOU SANS COQUES	28 800	1 381 922	19 920	28 800
	08062000	-- RAISINS SECS .	18 950	668 295	9 634	18 950
	09011100	-- CAFE NON TORREFIE, NON DECAFEINE	6 678 800	894 070 657	12 888 090	6 167 460
	09019000	-- AUTRES CAFES	76 800	9 870 665	142 286	76 800
	09023000	-- THE NOIR (FERMENTE) ET THE PARTIELLEMENT FERMENTE < OU = 3 kgs	28	39 865	575	14 400
	09041200	--POIVRES BROYES OU PULVERISES	26	12 778	184	24
	09042000	-- PIMENTS SECHES, NON BROYES NI PULVERISES	250	6 024	87	5
	09062000	-- CANNELLE ET FLEURS DE CANNELIER BROYEES OU PULVERISEES	265 100	8 771 671	126 446	114 543
	09070000	--GIROFLES (ANTOFLES, CLOUS ET GRIFFES).	1 000	17 065	246	16
	09081000	-- NOIX MUSCADES	10	13 920	201	24
	09094000	-- GRAINES DE CARVI	25 000	657 730	9 481	25
	09109100	-- MELANGES VISES A LA NOTE 1 B) DU PRESENT CHAPITRES	33	17 467	252	32
	09109900	-- AUTRES EPICES	3 750	59 998	864	101
	11063000	-- FARINES, SEMOULES ET POUDRES DES PROD. DU CHAPITRE N° 8	24 000	753 723	10 865	24 000
	12119000	-- AUTRES RACINES DE PLANTES	7 080	145 055	2 090	222
	13019000	-- AUTRES GOMMES	28 000	3 082 648	44 436	15 400
	14011000	-- BAMBOUS	18	4 366	63	110
	15111010	-- HUILE DE PALME BRUTE ET SES FRACTIONS POUR L'INDUS. ALIMANTAIRE	18 129 625	945 128 371	13 624 081	18 129 625
	15119010	-- HUILE DE PALME BRUTE POUR L'INDUSTRIE ALIMENTAIRE	25 007 588	1 155 356 466	16 654 532	25 007 588
	15121110	-- HUILES DE TOURNESOL ...BRUTES POUR L'INDUSTRIE ALIMENTAIRE .	2 500 000	121 683 006	1 754 068	2 500 000
	15132110	-- HUILE DE PALMISTE OU DE BABASSU BRUTE POUR L'INDUS. ALIMENTAIRE	3 508 162	182 199 725	2 626 419	3 010 643
	15162090	-- AUTRES GRAISSES ET HUILES VEGETALES	19 506 518	1 091 935 948	15 740 316	18 471 681
	17049000	-- AUTRES SUCRERIES SANS CACAO	1 800	71 238	1 027	1 800
	18050000	--POUDRE DE CACAO, SANS SUCRES OU D'AUTRES EDULCORANTS	1 948	29 227	421	1 948
	18061000	--POUDRE DE CACAO, AVEC SUCRES OU D'AUTRES EDULCORANTS	1 171	62 434	900	1 171
	18062000	-- AUTRES PREPARATIONS CONTENANT DE CACAO PRESENTEES SOIT EN BI	2 300	127 870	1 843	2 300
	18063100	-- CHOCOLATS PRESENTES EN TAB. ,BARRES OU BATONS FOURRES	1 634	297 860	4 294	1 634
	18063200	-- CHOCOLATS PRESENTES EN TAB.,BARRES OU BATONS NON FOURRES	1 957	37 673	543	1 957
	19021900	-- AUTRES PATES ALIMENTAIRES NON CUITES	4 998	481 718	6 944	1 225
	19022000	-- PATES ALIM. FARCIES (MME CUITES OU AUTREMENT PREPAREES)	6 568	1 458 483	21 024	1 610
	20089200	-- MELANGES AUTREMENT PREP. OU CONSERVES	17 730	926 758	13 359	1 800
	21069010	-- PREPA.. COMPOSEES , EXTRAITS CONCEN. ENTRANT DANS LA FABRI. D	43 872	5 114 546	73 726	42 036
	21069091	-- AUTRES PREPARATIONS ALIMENTAIRES NON CONDITIONNEES OU DETAI	10 825	2 429 606	35 022	10 825
	21069099	--AUTRES PREPA.. COMPOSEES , EXTRAITS CONCEN. ENTRANT DANS LA F	1 979	30 883	445	1 979
	24011000	-- TABACS NON ECOTES	190 000	24 120 245	347 694	3
	33019000	-- AUTRES, (OLEORESINES D'EXTRACTION, SOLUTIONS CONC. D'H. E...)	3 000	85 305	1 230	3 000
	44071000	--BOIS SCIES OU DEBOSES LONGITUDINALEMENT D'UNE EPAISSEUR EXCE	3 146	62 728	904	4
	44081010	-- FEUILLES DE PLACAGE DE CONIFERES	20 968	966 256	13 930	24
	44101900	-- AUTRES PANNEAUX DE PARTICULES; EN BOIS	80 526	4 997 508	72 039	80 526
	44129900	-- AUTRES BOIS C.-PLAQUE	1 338 300	80 047 089	1 153 883	1 338 300
	44130000	-- BOIS DITS "DENSIFIES", EN BLOCS, PLANCHES,LAMES OU PROFILES	541	798 231	11 507	490
	45049000	--AUTRES OUVRAGES EN LIEGE AGGLOMERE	33	35 700	515	22
Total INDONESIE			78 265 769	4 683 016 600	67 505 962	75 568 228
IRAN (REP ISLAMIQUE)	04090000	MIEL NATUREL.	16 038	791 922	11 416	1
	07132090	-- AUTRES POIS CHICHES (DE CONSOMMATION)	136 543	6 452 651	93 015	98 703
	07149000	-- AUTRES RACINES ET TUBERCULES	11 280	220 814	3 184	1 530
	08013200	-- NOIX DE CAJOU SANS COQUES	9 000	539 546	7 777	2
	08022200	-- NOISETTES (CORYLUS SPP.) SANS COQUES	3 339	240 985	3 474	1
	08023100	-- NOIX COMMUNES EN COQUES	1 678	47 320	682	2
	08023200	-- NOIX COMMUNES SANS COQUES	3 245	234 061	3 374	1
	08025000	-- PISTACHES	454 840	23 857 471	343 908	131 996
	08062000	-- RAISINS SECS .	5 069 758	169 082 266	2 437 329	3 214 516
	09021000	-- THE VERT (NON FERMENTE) PRESENTE EN EMBALLAGES < OU = 3 kgs	22 320	1 587 085	22 878	22 320



Pays Fournisseurs	POS- TARIF	LIBELLÉ	POIDS (kg)	VALEUR		QTE_COMP (unités)
				D.A	\$ US	
IRAN (REP ISLAMIQUE)	09070000	GIROFLES (ANTOFLES, CLOUS ET GRIFFES).	4 000	223 499	3 222	1
	09082000	- MACIS	300	11 851	171	300
	09093000	- GRAINES DE CUMIN	23 650	582 811	8 401	430
	09095090	- AUTRES GRAINES DE FENOUIL	5 200	208 229	3 002	65
	09102000	- SAFRAN	2 410	111 469	1 607	1 146
	09109900	- AUTRES EPICES	18 727	563 473	8 122	8 923
	10082090	- AUTRES MILLET	37 120	507 396	7 314	19 800
	12074000	- GRAINES DE SESAME	39 000	1 949 823	28 107	39 000
	12119000	- AUTRES RACINES DE PLANTES	1 116	40 449	583	271
	13019000	- AUTRES GOMMES	35 790	7 375 457	106 318	20 051
	15162090	- AUTRES GRAISSES ET HUILES VEGETALES	34 300	3 753 775	54 111	34 300
	17029000	- AUTRES SUCRES, Y COMPRIS LE SUCRE INVERTI	15 652	465 656	6 712	8 501
	17049000	- AUTRES SUCRERIES SANS CACAO	3 840	80 889	1 166	1 000
	18069000	- AUTRES CHOCO. ET AUTRES PREP. ALIM. CONTNANT DU CACAO	12 100	318 390	4 589	4 311
	19053200	- GAUFRES ET GAUFRETTES.	12 194	212 120	3 058	2 657
	20029010	- DOUBLE CONCENTRE DE TOMATE	154 800	3 199 770	46 124	84 550
	20051000	- LEGUMES HOMOGENEISES	2 200	89 827	1 295	2 200
	20081900	- AUTRES, Y COMPRIS LES MELANGES AUTREMENT PREP. OU CONSERVES	629 315	35 367 948	509 834	595 027
	21013000	- CHICOREE TORREFIEE ET AUTRES SUCCEDANES TORREFIES DU CAFE	15 200	395 349	5 699	15 200
	21021000	- LEVURES VIVANTES	137 070	19 680 795	283 700	40 050
	21039090	--- AUTRES PREPA. POUR SAUCES ET AUTRES SAUCES PREPA.	45	4 266	61	5
	21069099	-AUTRES PREPA.. COMPOSEES , EXTRAITS CONCEN. ENTRANT DANS LA F	12 330	331 987	4 786	624
	33019000	- AUTRES, (OLEORESINES D'EXTRACTION, SOLUTIONS CONC. D'H. E...)	14 390	252 661	3 642	1 500
Total IRAN (REP ISLAMIQUE)			6 938 790	278 782 011	4 018 661	4 348 984
I R L A N D E	02013000	VIANDES BOVINES FRAICHES OU REFRIGEREES, DESOSSEES	685 620	205 881 190	2 967 788	663 102
	02023000	VIANDES BOVINES CONGELEES, DESOSSEES	25 026	3 462 309	49 909	25 026
	04021000	- LAIT ET CREME DE LAIT,POUDRE,GRANULES...,DONT LA M.G. < OU = à 1,5%	2 968 000	960 745 883	13 849 208	2 968 000
	04022100	- LAIT ET C. DE LAIT EN POUDRE SANS SUCRES OU AUTRES,DONT M.G > à 1,5%	6 597 150	1 759 868 089	25 368 605	5 866 590
	04022900	- AUTRES LAIT ET C. DE LAIT EN POUDRE ...,SANS DE SUCRE...DONT M.G < à 1,5%	96 000	24 378 006	351 410	96 000
	04029900	- AUTRE LAIT ET CREME DE LAIT EN POUDRE	96 000	24 439 222	352 293	96 000
	04051000	- BEURRE	2 143 150	141 728 504	2 043 021	1 788 440
	04069020	--- FROMAGES DE FONTE POUR LA TRANSFORMATION	7 115 770	740 718 844	10 677 503	6 223 250
	04069090	- AUTRES ,AUTRES FROMAGES DE FONTE OU A PATE MOLLE NON CUITE	103 474	10 916 158	157 357	103 474
	08105000	- KIWIS FRAIS	10 000	364 672	5 257	10 000
	21021000	- LEVURES VIVANTES	41	276 680	3 988	0
	21069010	- PREPA.. COMPOSEES , EXTRAITS CONCEN. ENTRANT DANS LA FABRI. D	541 460	573 341 749	8 264 753	446 979
	21069099	-AUTRES PREPA.. COMPOSEES , EXTRAITS CONCEN. ENTRANT DANS LA F	2 188	1 668 109	24 046	53 760
	22083000	- WHISKIES	14 990	3 329 158	47 990	29 697
	22087000	- LIQUEURS	1 188	205 882	2 967	1 056
	24011000	- TABACS NON ECOTES	20 000	2 519 206	36 315	1
	45049000	- AUTRES OUVRAGES EN LIEGE AGGLOMERE	0	73	1	1
Total IRLANDE			20 420 057	4 453 843 734	64 202 411	18 371 376
ISLANDE	03074900	- SEICHES AUTRES QUE VIVANTS, FRAIS OU REFRIGERES	3 991	210 678	3 037	3 991
Total ISLANDE			3 991	210 678	3 037	3 991
I T A L I E	02031200	- JAMBONS, EPAULES ET LEURS MORCEAUX, NON DESO.(porc.)	108	115 410	1 664	108
	02031900	- AUTRES VIANDES FRAICHES OU REFRIGEREES,DE L'ESPECE PORCINE	539	292 594	4 217	539
	02041000	VIANDES D'AGNEAUX FRAI. OU REFRI., CARCA. OU 1/21 CARCASSES	85	31 187	450	114
	02068000	- AUTRES, FRAIS OU REFRIGERES	106	75 064	1 082	6
	02101100	- JAMBONS, EPAULES ET LEURS MORCEAUX, SALES, SECHES OU FUME DE	283	354 329	5 108	278
	02101900	- AUTRES VIANDES ET ABATS SALES, SECHES OU FUMES DES PORCS	1 027	297 610	4 290	1 157
	03021100	- TRUITES (SALMO TRUTTA, ONCORHYNCHUS MYKISS...) FRAIS OU REFRI.	511	85 836	1 237	511
	03021200	- SAUMONS DU PACIFIQUE (ONCORHYNCHUS NERKAS,...) FRAIS OU REFRI.	304	58 692	846	304
	03037800	- MERLUS (MERLUCCIIUS SPP.) CONGELES	1 620	77 475	1 117	1 620
	03054900	- AUTRES POISSONS SECHES, SALES, FUMES,...	580	169 064	2 437	580
	03056900	- AUTRES POISSONS SALES MAIS NON SEHES NI FUMES	387	175 404	2 528	1 008
	04021000	- LAIT ET CREME DE LAIT,POUDRE,GRANULES...,DONT LA M.G. < OU = à 1,5%	200 000	51 518 997	742 649	200 000
	04041000	- LACTOSERUM, MME CONCENTRE OU ADD. DE SUCRES OU AUTRES EDULC	16 200	2 330 936	33 601	648
	04061000	- FROMAGES FRAIS (Y COMPRIS LE FROMAGE DE LACTOSERUM ET CAILLEE	5 345	3 267 060	47 095	5 345
	04062000	- FROMAGES RPES OU EN POUDRE,DE TOUS TYPE	844	699 094	10 078	844
	04063000	- FROMAGES FONDUS, AUTRES QUE RPES OU EN POUDRE	159	255 446	3 682	159
	04069010	- AUTRES FROMAGES A PATE MOLLE NON CUITE OU PRESSEE	2 398	1 066 749	15 377	2 398
	04069090	- AUTRES ,AUTRES FROMAGES DE FONTE OU A PATE MOLLE NON CUITE	1 948	2 095 135	30 201	1 765
	04089100	-AUTRES OEUFS D'OISEAUX DEPOURVUS DE LEURS COQUILLES SECHES	108	70 963	1 023	108
	04090000	MIEL NATUREL.	1 158	402 901	5 808	540
	06022000	- ARBRES, ARBU., ARBRIS. ET BUISSONS A FRUITS COMES.,GREFFES OU NC	99 343	60 355 801	870 032	505 372
	06029010	- PLANTS FRUITIERS NON GREFFES (SAUVAGEONS)	59 176	29 191 139	420 792	3 960 900
	06029020	- JEUNES PLANTS FORESTIERS	69 000	4 832 166	69 656	9 790
	06029090	- AUTRES PLANTES VIVANTES, BOUTURES ET GREFFONS; BLANC DE CHAM	32 350	6 254 378	90 157	29 228



Pays Fournisseurs	POS- TARIF	LIBELLÉ	POIDS (kg)	VALEUR		QTE_COMP (unités)
				D.A	\$ US	
	07020000	- TOMATES, L'ETAT FRAIS OU REFRIGERE.	7 950	419 598	6 049	803
	07031000	- OIGNONS ET ECHALOTES	450	56 961	821	180
	07041000	- CHOUX-FLEURS ET CHOUX-FLEURS BROCOLIS	1 000	104 485	1 506	1 000
	07049000	- AUTRES CHOUX ET CHOUX FLEURS	200	16 478	238	200
	07061000	- CAROTTES ET NAVETS	400	23 968	346	400
	07081000	- POIS (PISUM SATIVUM) FRAIS OU REFRIGERES	800	71 904	1 037	800
	07092000	- ASPERGES	270	95 301	1 374	270
	07095900	- AUTRES LEGUMES (1)	1 650	147 178	2 121	600
	07096000	- PIMENTS DU GENRE CAPSICUM OU DU GENRE PIMENTA	15	20 876	301	83
	07097000	- EPINARDS, TETRAGONES EPINARDS DE NOUVELLE ZELANDE	800	58 422	842	800
I T A L I E	07108000	- AUTRES LEGUMES CONGELES	2 210	240 672	3 469	1 580
	07109000	- MELANGES DE LEGUMES	420	31 387	453	308
	07114000	- CONCOMBRES ET CORNICHONS	900	112 280	1 619	225
	07115900	- AUTREE CHAMPIGNONS (1)	89 282	1 372 107	19 779	89 282
	07119000	- AUTRES LEGUMES; MELANGES DE LEGUMES	340	55 170	795	20
	07129090	- AUTRES LEGUMES; MELANGES DE LEGUMES	3 000	629 120	9 069	3 000
	07131010	- POIS (PISUM SATIVUM) DE SEMENCE	90 615	8 880 556	128 015	12 740
	07132090	- AUTRES POIS CHICHES (DE CONSOMMATION)	100	23 532	339	20
	07133110	- HARICOTS VIGNA MUNGO DE SEMENCE	10 243	4 440 584	64 011	4 520
	07133190	- AUTRES HARICOTS VIGNA MUNGO (DE CONSOMMATION)	138	58 961	850	60
	07133290	- AUTRES HARICOTS "PETITS ROUGES" (DE CONSOMMATION)	200	13 727	198	200
	07133310	- HARICOTS COMMUNS DE SEMENCE	8 000	915 947	13 203	320
	07135010	- FEVES ET FEVEROLES DE SEMENCE	52 000	5 080 280	73 233	677
	08012200	- NOIX DU BRESIL SANS COQUES	15 000	1 196 991	17 255	1
	08021100	- AMANDES EN COQUES	50	14 277	206	50
	08021200	- AMANDES SANS COQUES	40 734	3 392 605	48 905	2 460
	08022200	- NOISETTES (CORYLUS SPP.) SANS COQUES	14 958	1 748 723	25 208	2 458
	08023100	- NOIX COMMUNES EN COQUES	50	16 098	232	50
	08023200	- NOIX COMMUNES SANS COQUES	15 400	963 308	13 886	1 540
	08029000	- AUTRES FRUITS A COQUES FRAIS OU SECS	22 900	1 650 459	23 792	9 400
	08042020	- FIGUES SECHES	50	28 603	412	50
	08051000	- ORANGES	7 680	217 922	3 141	7 680
	08061000	- RAISINS FRAIS .	239 027	8 968 890	129 287	221 611
	08081000	- POMMES FRAICHES	4 714 743	135 692 442	1 956 015	4 684 838
	08082000	- POIRES ET COINGS FRAIS	6 475	190 343	2 744	6 475
	08105000	- KIWIS FRAIS	368 851	12 584 313	181 406	368 851
	08129000	- AUTRES FRUITS CONSERVES PROVISoireMENT	300	153 827	2 217	300
	09012100	- CAFE TORREFIE NON DECAFEINE	34 545	9 466 440	136 461	760 990
	09012200	- CAFE TORREFIE, DECAFEINE	7 451	954 820	13 764	3 259
	09019000	- AUTRES CAFES	17 196	9 903 716	142 762	878 530
	09023000	- THE NOIR (FERMENTE) ET THE PARTIELLEMENT FERMENTE < OU = 3 kgs	117	140 542	2 026	66 000
	09042000	- PIMENTS SECHES, NON BROYES NI PULVERISES	30	14 607	211	30
	09081000	- NOIX MUSCADES	18	21 402	309	33
	09102000	- SAFRAN	0	784	11	100
I T A L I E	09109900	- AUTRES EPICES	20	8 189	118	20
	10011010	- FROMENT (BLE) DUR, DE SEMENCE	24 300	982 840	14 168	24 300
	10011090	- AUTRE FROMENT (BLE) DUR (DE CONSOMMATION)	8 216 110	164 300 743	2 368 405	5 301 827
	10051000	- MAIS DE SEMENCE	1	2 683	39	1
	10059000	- AUTRE MAIS (DE CONSOMMATION)	922	53 675	774	210
	10061000	- RIZ EN PAILLE (RI PADDY)	300	70 717	1 019	300
	10062000	- RIZ DECORTIQUE (RIZ CARGO OU RI BRUN)	1 100	151 155	2 179	1 100
	10063000	- RIZ SEMI-BLANCHI OU BLANCHI, MEME POLI OU GLACE	18 096	807 936	11 646	18 096
	10089090	- AUTRES CEREALES	700	87 820	1 266	700
	11010000	- FARINE DE FROMENT (BLE) OU DE METEIL	3 000	151 226	2 180	3 000
	11022000	- FARINE DE MAIS	108	13 766	198	216
	11031300	- GRUAUX ET SEMOULES DE MAIS	2 110 020	61 866 915	891 819	595 298
	11041200	- GRAINS APPLATIS OU EN FLOCONS D'AVOINE	60	8 933	129	60
	11052000	- FLOCONS DE POMMES DE TERRE	53 200	8 584 154	123 742	15 400
	11071000	- MALT NON TORREFIE	301 000	14 720 288	212 194	301 000
	11072000	- MALT TORREFIE	150 250	7 212 908	103 974	118
	11081200	- AMIDON DE MAIS	1 253 600	30 090 990	433 764	1 103 975
	12010000	- FEVES DE SOJA, MME CONCASSEES.	18 180	712 486	10 271	25
	12021000	- ARACHIDES EN COQUES	50	11 323	163	50
	12089000	- AUTRES FARINES DE GRAINES OU DE FRUITS OLEAGINEUX	18 150	1 121 044	16 160	18 150
	12092100	- GRAINES DE LUERNE	60 000	12 959 968	186 818	60 000
	12092200	- GRAINES DE TREFLE (TRIFOLIUM SPP.)	64 000	6 439 203	92 821	64 000
	12092500	- GRAINES DE RAY GRASS (LOLIUM MULTIFLORUM LAM.,	4 000	509 882	7 350	4 000
	12092900	- AUTRES GRAINES, FRUITS ET SPORES A ENSEMENTER	2 550	756 624	10 907	2 550

Pays Fournisseurs	POS- TARIF	LIBELLÉ	POIDS (kg)	VALEUR		QTE_COMP (unités)
				D.A	\$ US	
	12093000	- GRAINES DE PLANTES HERBACEES UTILISEES POUR LEURS FLEURS	13	404 435	5 830	13
	12099100	- GRAINES DE LEGUMES	8 955	3 937 521	56 760	10 389
	12099900	- AUTRES GRAINES FOURRAGERES	15 015	4 662 221	67 206	7 954
	12119000	- AUTRES RACINES DE PLANTES	115	35 675	515	200
	13021900	- AUTRES SUCS ET EXTRAITS VEGETAUX	4 093	1 585 021	22 848	4 093
	13023200	- MUCILAGES ET EPAISSISSANTS DE CAROUBES,	32 500	89 013 040	1 283 129	1 500
	13023900	- AUTRES MUCILAGES ET APAISSISSANTS DERIVES DES VEGETAUX	1 100	839 889	12 107	100
	15020000	- GRAISSES DE BOVIN, D'OVIN OU DE CAPRIN, AUTRES QUE CELLE DU N° 1	2 353 320	119 018 077	1 715 652	500 001
	15030000	- STEARINE SOLAIRE, HUILE DE SAINDOUX, HUILE DE SUIFS	1 197 000	54 472 884	785 230	2
	15071010	- HUILE DE SOJA BRUTE MME DEGOMMEE, POUR L'INDUSTRIE ALIMENTAIRE	2 825 022	148 404 516	2 139 260	0
	15091010	- HUILE D'OLIVE VIERGE POUR L'INDUSTRIE ALIMENTAIRE	5 876	1 405 937	20 266	7 074
	15091090	- AUTRES HUILES D'OLIVES VIERGES	15 732	4 481 639	64 604	4 461
	15099000	- AUTRES HUILES D'OLIVES	737	381 139	5 494	380
	15100000	- AUTRES HUILES ET LEURS FRACTIONS OBETENUES EXCLUSIVEMENT A PARTIR D'OLIVES	240	164 157	2 366	240
	15151900	- AUTRES HUILES DE LIN ET SES FRACTIONS	51 800	1 553 577	22 395	44 674
	15162090	- AUTRES GRAISSES ET HUILES VEGETALES	61 320	14 665 502	211 404	36 315
	15171000	- MARGARINE, A L'EXCLUSION DE LA MARGARINE LIQUIDE	51	17 828	257	9
	16010000	- SAUCISSES, SAUCISSONS ET PRODUITS SIMILAIRES	212	177 145	2 553	212
	16023900	- PREPARATIONS ET CONSERVES D'AUTRES VOLAILLES DU N° 01.05	2 004	1 456 779	20 999	2 004
	16024100	- JAMBONS ET LEURS MORCEAUX DE L'ESPECE PORCINE	424	272 942	3 934	424
	16024900	- AUTRES, Y COMPRIS LES MELANGES DE L'ESPECE PORCINE	714	488 707	7 045	714
I T A L I E	16025000	- PREPARATIONS ET CONSERVES DE L'ESPECE BOVINE	178	147 860	2 132	178
	17021100	- LACTOSE ET SIROP DE LACTOSE CONTENANT 99% OU PLUS DE LACTOSE	200 525	30 541 286	440 256	200 525
	17021900	- AUTRES LACTOSE ET SIROP DE LACTOSE	10	41 160	593	10
	17023000	- GLUCOSE ET SIROP DE GLUCOSE, SANS FRUCTOSE OU CONT. 20% DE FR	520 925	29 572 354	426 288	317 087
	17024000	- GLUCOSE ET SIROP DE GLUCOSE, CONTENANT 20% à 50% EXCLUS DE FR	2 000	274 747	3 960	2 000
	17026000	- AUTRE FRUCTOSE ET SIROP DE FRUCTOSE, CONTENANT 50% DE FRUCTOSE	300	60 873	877	300
	17029000	- AUTRES SUCRES, Y COMPRIS LE SUCRE INVERTI	31 750	3 164 834	45 622	13 510
	17049000	- AUTRES SUCRERIES SANS CACAO	4 589	1 563 860	22 544	5 930
	18040000	- BEURRE, GRAISSE ET HUILE DE CACAO.	324	120 002	1 730	324
	18050000	- POUDRE DE CACAO, SANS SUCRES OU D'AUTRES EDULCORANTS	8 100	1 282 355	18 485	420
	18061000	- POUDRE DE CACAO, AVEC SUCRES OU D'AUTRES EDULCORANTS	401	158 168	2 280	1 628
	18063100	- CHOCOLATS PRESENTES EN TAB., BARRES OU BATONS FOURRES	50 687	14 574 169	210 088	42 406
	18063200	- CHOCOLATS PRESENTES EN TAB., BARRES OU BATONS NON FOURRES	262 090	125 033 615	1 802 369	71 080
	18069000	- AUTRES CHOCO. ET AUTRES PREP. ALIM. CONTNANT DU CACAO	256 058	74 471 035	1 073 504	119 124
	19012000	- MELANGES ET PATES POUR LA PREP. DES PROD. DE LA BOULANGERIE	4 492	771 552	11 122	2 012
	19019000	- AUTRES PREPARATIONS D'EXTRAITS DE MALTS	201 456	14 178 284	204 382	201 456
	19021100	- PATES ALIMENTAIRES NON CUITES CONTENANT DES OEUFES	1 076	64 887	936	1 292
	19021900	- AUTRES PATES ALIMENTAIRES NON CUITES	137 195	12 216 647	176 099	72 199
	19022000	- PATES ALIM. FARCIES (MME CUITES OU AUTREMENT PREPAREES)	5 508	1 052 471	15 171	19 908
	19023000	- AUTRES PATES ALIMENTAIRES	23 536	2 332 746	33 627	26 036
	19041000	- PROD. A BASE DE CEREAL. OBTENUS PAR SOUFFLAGE OU GRILLAGE	18 140	3 389 589	48 861	19 128
I T A L I E	19049000	- AUTRES PROD. A BASE DE CEREAL. OBTENUS PAR SOUFFLAGE OU GRILLAGE	4 883	1 160 094	16 723	4 813
	19053100	- BISCUITS ADDITIONNES D'EDULCORANTS.	236 321	21 478 022	309 606	262 646
	19053200	- GAUFRES ET GAUFRETTES.	1 125	101 749	1 467	1 125
	19054010	- BISCOTTES	3 515	262 673	3 786	3 515
	19054090	- PAIN GRILLE ET PRODUITS SIMILAIRES GRILLES	10 695	1 452 718	20 942	5 855
	19059030	- BISCUITS DE MER ET AUTRES PRODUITS DE LA BOULANGERIE	10 679	1 328 541	19 152	20 559
	19059090	- AUTRES PRODUITS DE LA BOULANGERIE ET DE LA PATISserie	84 321	7 025 988	101 281	84 730
	20019090	- AUTRES PARTIES COMES. DE PLANTES, PREP. OU CONS. AU VINAIGRE OU	600	48 451	698	150
	20021000	- TOMATES ENTIERES OU EN MORC. CONS. AUTREMENT QU'AU VINAIGRE	22 095	1 178 387	16 986	11 894
	20029010	- DOUBLE CONCENTRE DE TOMATE	3 920 352	107 539 948	1 550 195	3 187 510
	20029020	- TRIPLE CONCENTRE DE TOMATE	2 063 719	69 522 875	1 002 176	2 063 719
	20029090	- AUTRES, TOMATES ENTIERES OU EN MORCEAUX CONSERVEES	850 781	40 284 178	580 699	664 629
	20039000	- AUTRES TRUFFES PREPARES OU CONSERVES AUTREMENT QU'AU VINAIGRE	1 927	434 049	6 257	1 260
	20049090	- AUTRES LEGU. ET MEL. DE LEG. CONS. AUTREMENT QU'AU VINAIGRE	24	9 871	142	24
	20052000	- P.DE TERRE CONS. AUTREMENT QU'AU VINAIGRE, NON CONGELEES	3 609	622 319	8 971	44 206
	20054000	- POIS (PISUM SATIVUM) CONS. AUTREMENT QU'AU VINAIGRE, NON CONGELE	760 313	11 507 889	165 887	1 051 010
	20055100	- HARICOTS EN GRAINS CONS. AUTREMENT QU'AU VINAIGRE, NON CONGELE	696 768	37 891 137	546 203	218 400
	20055900	- AUTRES HARICOTS CONS. AUTREMENT QU'AU VINAIGRE, NON CONGELE	90 888	1 823 119	26 282	12 220
	20058000	- MAIS DOUX (ZEA MAYS VAR. SACCHARATA) CONS. AUTREMENT QU'AU VINAIGRE	16 818	1 973 673	28 450	4 573
	20060000	- LEG., FRUITS, ECO. DE FRUITS ET AUTRES P.TIES DE PL.TES CONFITS AU S	40 000	2 069 601	29 833	22 000
	20071000	- PREPARATIONS HOMOGENEISEES	14 780	5 488 606	79 119	151 616
	20079900	- CONFITURES D' AUTRES FRUITS	61 060	14 689 842	211 755	60 251
	20081100	- ARACHIDES AUTREMENT PREP. OU CONSERVES	117	60 414	871	148
	20081900	- AUTRES, Y COMPRIS LES MELANGES AUTREMENT PREP. OU CONSERVES	1 524	1 140 968	16 447	1 524
	20083000	- AGRUMES AUTREMENT PREP. OU CONSERVES	37 680	2 100 983	30 285	22 200
	20084000	- POIRES AUTREMENT PREP. OU CONSERVEES	3 773	655 613	9 451	1 560

Pays Fournisseurs	POS- TARIF	LIBELLÉ	POIDS (kg)	VALEUR		QTE_COMP (unités)
				D.A	\$ US	
I T A L I E	20086000	- CERISES AUTREMENT PREP. OU CONSERVEES	19 074	789 890	11 386	1 870
	20087000	- PECHES AUTREMENT PREP. OU CONSERVEES	10 371	516 737	7 448	1 632
	20089200	- MELANGES AUTREMENT PREP. OU CONSERVES	12 280	738 145	10 641	2 531
	20089900	- AUTRES FRUITS AUTREMENT PREP. OU CONSERVES	55	37 715	544	100
	20091100	- JUS D'ORANGE CONGELES	20 000	3 205 989	46 215	18 750
	20091200	- JUS D'ORANGE NON CONGELES, D'UNE VALEUR BRIX N'EXCEDANT PAS 20	8 488	415 081	5 984	540
	20091900	- AUTRES JUS D'ORANGE	62 000	6 606 541	95 234	62 000
	20092100	- JUS DE PAMPLEMOUSSE OU DE POMELO D'UNE VALEUR BRIX N'EXCEDAN	4 212	241 974	3 488	270
	20094100	- JUS D'ANANAS D'UNE VALEUR BRIX N'EXCEDANT PAS 20	2 836	161 118	2 323	180
	20097100	- JUS DE POMME D'UNE VALEUR BRIX N'EXCEDANT PAS 20	1 416	74 324	1 072	90
	20098010	- JUS D'ABRICOT	3 098	786 300	11 335	1 600
	20098090	- AUTRES JUS DE TOUT AUTRE FRUIT OU LEGUME	23 296	2 736 771	39 451	90 300
	20099000	- MELANGES DE JUS DE FRUITS	8 530	416 725	6 006	540
	21011200	- PREPA. A BASE D'EXT. , ESSENCES OU CONCENTRE OU A BASE DE CAFE	1 527	1 928 649	27 801	14 616
	21012000	- EXTRAITS, ESSENCES ET CONCENTRES DE THE OU DE MATE	19 078	2 056 796	29 649	144 288
	21013000	- CHICOREE TORREFIEE ET AUTRES SUCCEDANES TORREFIES DU CAFE	6 173	261 643	3 772	7 200
	21021000	- LEVURES VIVANTES	1 014 380	156 396 767	2 254 469	1 014 380
	21032000	- TOMATO-KETCHUP ET AUTRES SAUCES TOMATES	28 903	1 008 839	14 542	32 700
	21033090	- MOUTARDE PREPAREE	120	27 136	391	120
	21039090	- AUTRES PREPA. POUR SAUCES ET AUTRES SAUCES PREPA.	2 733	798 350	11 509	12 584
	21041000	- PREPA. POUR SOUPES, POTAGES, SOUPES, BOUILLONS PREPARES	96	16 943	244	96
	21042000	- PREPARATIONS ALIMENTAIRES COMPOSITES HOMOGENEISEES	7 920	1 286 341	18 543	11 040
	21050000	- GLACES DE CONSUMMATION, MME CONTENANT DU CACAO	120	18 669	269	5
	21069010	- PREPA.. COMPOSEES , EXTRAITS CONCEN. ENTRANT DANS LA FABRI. D	1 945 476	216 351 195	3 118 720	1 925 556
	21069091	- AUTRES PREPARATIONS ALIMENTAIRES NON CONDITIONNEES OU DETAIL	101 030	22 733 204	327 703	101 030
	21069099	- AUTRES PREPA.. COMPOSEES , EXTRAITS CONCEN. ENTRANT DANS LA F	21 749	23 160 881	333 864	95 204
	22019000	- AUTRES EAUX NON ADDITIONNEES DE SUCRE	200	18 382	265	1 074
	22029000	- AUTRES,EAUX MINERALES ET GAZEUZES ADDITIONNES DE SUCRES	154	62 011	894	96
	22030000	- BIERES DE MALT.	11 924	1 678 398	24 194	36 096
	22041000	- VINS MOUSSEUX	945	617 529	8 903	689
	22042100	- AUTRE VINS, EN RECIPIENTS D'UNE CONTENANCE < OU = 2 LITRES	28 873	3 731 025	53 784	26 630
	22042900	- AUTRES VINS EN RECIPIENTS EXCEDANT 2 LITRES	7 769	2 010 522	28 981	6 769
	22043000	- AUTRES MO'TS DE RAISIN	140	106 918	1 541	122
	22060000	- AUTRES BOISSONS FERMENTEES (CIDRE, POIRE,HYDROMEL...)	516	82 097	1 183	474
	22082000	- EAUX-DE-VIE DE VIN OU DE MARC DE RAISIN	529	242 999	3 503	489
	22083000	- WHISKIES	124	246 311	3 550	124
	22084000	- RHUM ET TAFIA	648	154 746	2 231	648
	22085000	- GIN ET GENIEVRE	1 704	239 476	3 452	1 704
	22086000	- VODKA	9 881	1 187 240	17 114	9 732
	22087000	- LIQUEURS	1 200	197 547	2 848	1 200
	22089000	- AUTRES PREPA. ALCOO. COMPOSEES DES TYPES UTILISES POUR LA FABR	365	68 658	990	548
	22090000	- VINAIGRES COMESTIBLES ET SUCCEDANES DE VINAIGRE	689	49 865	718	413
	23091000	- ALIMENTS POUR CHIENS OU CHATS, COND. POUR LA VENTE EN DETAIL	40 516	1 849 695	26 664	40 516
	23099020	- STENEROL ,OLIGO-ELEMENTS,AMPROMIX PLUS	290 000	19 206 669	276 865	290 000
I T A L I E	23099040	- CONCENTRE MINERAL VITAMINE ET / OU AZOTE	397 940	68 802 775	991 796	359 100
	23099090	- AUTRES PREPARATIONS DES TYPES UTILISEES POUR LES ANIMAUX	77 580	14 403 432	207 625	77 580
	24011000	- TABACS NON ECOTES	1 373 142	239 747 686	3 455 977	442 187
	30023000	- VACCINS POUR LA MEDECINE VETERINAIRE	7 908	25 924 665	373 706	4 000
	30045090	- MEDICAMENTS DES TYPES UTILISES EN PHARMACIE VETERINAIRE (1)(2)	124 801	56 901 077	820 232	123 239
	31022100	- SULFATE D'AMMONIUM	6 766 140	108 188 226	1 559 539	6 766 140
	31029090	- AUTRES MELANGES NON VISES DANS LES SOUS-POSITIONS PRECEDENT	33 805	2 554 591	36 825	3 903
	31039000	- AUTRES ENGRAIS MINERAUX OU CHIMIQUES PHOSPHATES	4 358	117 047	1 687	1
	31042000	- CHLORURE DE POTASSIUM	78 000	2 977 335	42 919	0
	31049000	- AUTRES ENGRAIS MINERAUX OU CHIMIQUES POTASSIQUES	80 700	5 788 133	83 436	76
	31052000	- ENGRAIS MINERAUX OU CHIMIQUES CONTENANT N. P. K	6 429 520	144 979 654	2 089 890	3 300 880
	31056000	- ENGRAIS MINERAUX OU CHIMIQUES CONTENANT P. K	1 667	134 121	1 933	1
	31059090	- AUTRES ENGRAIS MINERAUX CONTENANT DEUX ELEMENTS	174 708	21 192 104	305 486	7 345
	33011200	- HUILES ESSENTIELLES D'ORANGE	6 601	3 226 666	46 513	7 178
	33011300	- HUILES ESSENTIELLES DE CITRON	3 256	3 421 764	49 325	3 256
	33011900	- HUILES ESSENTIELLES D'AUTRES AGRUMES	770	1 118 103	16 117	770
	33012400	- HUILES ESSENTIELLES DE MENTHE POIVREE (MENTHA PIPERITA)	800	1 535 566	22 136	800
	33012500	- HUILES ESSENTIELLES D'AUTRES MENTHES	6	3 254	47	6
	33012900	- HUILES ESSENTIELLES D'AUTRES PLANTES	1 172	717 908	10 346	1 172
	33019000	- AUTRES, (OLEORESINES D'EXTRACTION, SOLUTIONS CONC. D'H. E...)	117	62 163	896	90
	38089110	- FONGICIDES PRESENTES DANS LES FORMES OU EMBA. < OU = à 1 KG	11 616	3 180 170	45 842	18 316
	38089190	- AUTRES FONGICIDES QUE CEUX DE 1 KG OU MOINS	53 142	252 448 407	3 639 059	90 494
	38089210	- HERBICIDES PRESENTES DANS LES FORMES OU EMBA. < OU = à 1 KG	2 116	2 975 622	42 894	2 000
	38089290	- AUTRES HERBICIDES QUE CEUX DE 1 KG OU MOINS	71 524	36 037 389	519 481	69 764

Pays Fournisseurs	POS- TARIF	LIBELLÉ	POIDS (kg)	VALEUR		QTE_COMP (unités)
				D.A	\$ US	
	38089390	--- AUTRES DESINFECTANTS QUE CEUX DE 1KG OU MOINS	7 467 199	219 397 666	3 162 630	176 960
	38089490	--- AUTRES PRODUITS QUE CEUX DE 1 KG OU MOINS	2 100	2 719 135	39 197	1 044
	38089910	--- AUTRES PROD. DE TRAITE.NON DENOMEE AILLEURS PRESENTES DANS	6 000	1 741 253	25 100	19 000
	38089990	--- AUTRES PRODUITS NON DENOME AILLEURS QUE CEUX DE 1 KG OU MOINS	39 008	7 288 872	105 070	22 640
	40116100	--- PNEUMATIQUES NEUFS, EN CAOUTCHOUC, DES TYPES UTILISES POUR L'	22 055	6 681 174	96 310	318
	41039000	--- AUTRES PEAUX BRUTES, AUTRES QUE DE CAPRINS, DE REPTILES	10	12 853	185	0
	41071200	--- PEAUX EPILEES DE PORCINS COTES FLEUR	14 691	23 516 320	338 989	18 437
	41071900	--- AUTRES PEAUX EPILEES DE PORCINS.	3 438	3 254 089	46 908	3 967
	41079900	--- AUTRES PEAUX EPILEES D'AUTRES ANIMAUX.	13 478	4 709 132	67 882	13 691
	41151000	--- CUIRS RECONSTITUES A BASE DE CUIR OU DE FIBRES DE CUIR, EN PLAQUE	30 970	2 125 803	30 643	30 630
	44079200	--- BOIS DE HETRE (fagus spp)	77 200	3 916 139	56 451	125
I T A L I E	44079900	--- AUTRES BOIS QUE DE HETRE	19 263	2 015 311	29 051	1
	44081010	--- FEUILLES DE PLACAGE DE CONIFERES	88 369	8 111 601	116 929	3 361
	44101100	--- PANNEAUX DITS "WAFFERBOARD", PANNEAUX DITS "ORIENTED STRAND BO	14 597 190	443 639 061	6 395 082	908 812
	44101900	--- AUTRES PANNEAUX DE PARTICULES; EN BOIS	1 500	734 919	10 594	550
	44109000	--- D'AUTRES MATIERES LIGNEUSES DE BOIS	963 998	70 425 692	1 015 191	380 114
	44129900	--- AUTRES BOIS C.-PLAQUE	49 066	4 357 151	62 808	9 091
	45039000	--- AUTRES OUVRAGES EN LIEGE NATUREL	337	494 140	7 123	440
	45049000	--- AUTRES OUVRAGES EN LIEGE AGGLOMERE	627	170 898	2 463	292
	52010010	--- COTON HYDROPHILE OU BLANCHI	14 877	4 896 262	70 579	14 877
	52030000	COTON, CARDE OU PEIGNE.	70 460	4 293 185	61 887	70 460
	82011000	--- BECHES ET PELLES	17 736	2 346 301	33 822	14 352
	82012000	--- FOURCHES	3 052	93 595	1 349	2 500
	82013000	--- PIOCHES, PICS, HOUES, BINETTES, RATEAUX ET RACLOIRS	56 480	3 012 886	43 432	70 225
	82014000	--- HACHES, SERPES ET OUTILS SIMILAIRES A TAILLANTS	2 777	90 571	1 305	1 691
	82015000	--- SECATEURS (Y COMPRIS LES CISAILLES A VOLAILLE) MANIES A UNE MAIN	1 626	217 862	3 141	134
	82016000	--- CISAILLES A HAIES, SECATEURS ET OUTIL	101	62 825	906	39
	82019000	--- AUTRES OUTILS AGRICOLES, HORTICOLES OU FORESTIERS A MAIN	1 993	63 103	909	655
	84248100	--- AUTRES APPAREILS POUR L'AGRICULTURE OU L'HORTICULTURE	24 381	18 282 840	263 549	117 842
	84249000	--- PARTIES D' APPAREILS POUR L'AGRICULTURE OU L'HORTICULTURE	48 869	77 822 049	1 121 811	565 177
	84321000	--- CHARRUES	7 940	4 953 310	71 402	10
	84322100	--- HERSES A DISQUES (PULVERISEURS)	6 407	2 070 653	29 848	13
	84322900	--- SCARIFICATEURS, CULTIVATEURS,EXTIRPATEURS, HOUES, SARCLEUSES	10 705	3 032 704	43 716	32
	84324000	--- EPANDEURS DE FUMIER ET DISTRIBUTEURS D'ENGRAIS	700	387 604	5 587	4
	84328000	--- AUTRES MACHINES, APPAREILS ET ENGINS AGRICOLES	6 953	4 520 443	65 162	20
	84329000	--- PARTIES DE MACHINES, APPAREILS ET ENGINS AGRICOLES	5 736	2 901 581	41 829	1 621
	84331100	--- TONDEUSES A GAZON: A MOTEUR, DONT LE DISPOSITIF DE COUPE HORIZ	6 744	4 462 163	64 322	334
	84331900	--- AUTRES TONDEUSES A GAZON	3 590	1 269 628	18 302	99
	84335100	--- MOISSONNEUSES-BATTEUSES	12 500	1 223 661	17 639	2
	84336090	--- MACHINES POUR LE NETTOYAGE, A USAGE AGRICOLE	50	39 671	572	1
	84339000	--- PARTIES DE MACHINES, POUR LA REC. OU LE BATTAGE DES PROD. AGRIC	10 644	6 373 982	91 883	11 108
	84342000	--- MACHINES ET APPAREILS DE LAITERIE	5 293	13 534 739	195 103	8
	84349000	--- PARTIES DES MACHINES A TRAIER ET MACHINES ET APPAREILS DE LAITEF	76 950	31 165 228	449 249	3 127
	84361000	--- MACHINES ET APPAREILS POUR LA PREPARATION DES ALIMENTS OU PRO	44 311	24 317 500	350 538	10
I T A L I E	84362100	--- COUVEUSES ET ELEVEUSES	182 017	54 030 661	778 858	32 328
	84362900	--- AUTRES MACHINES ET APPAREILS POUR L'AVICULTURE	860 467	265 995 508	3 834 341	83 212
	84368000	--- AUTRES MACHINES ET APPAREILS POUR L'AGRICULTURE	44 848	21 413 764	308 679	23 862
	84369100	--- PARTIES DE MACHINES OU APPAREILS D'AVICULTURE	90 227	34 501 534	497 341	82 018
	84369900	--- AUTRES PARTIES D'AUTRES MACHINES ET APPAREILS POUR L'AGRICULT	8 364	3 376 463	48 672	6 351
	84371000	--- MACHINES POUR LE NET. LE TRIAGE OU LE CRIBLAGE DES GRAINS DES L	31 714	62 325 137	898 421	10
	84378000	--- AUTRES MACHINES ET APPAREILS POUR LA MINOTERIE	219 391	181 434 027	2 615 382	133
	84379000	--- PARTIES DE MACH. POUR LE NET. LE TRIAGE OU LE CRIBLAGE DES GRAIN	239 239	105 853 568	1 525 887	6 510
	87011090	--- AUTRES MOTOCULTEURS	2 100	1 544 974	22 271	8
	87013020	--- AUTRES TRACTEURS A CHENILLES, AGRICOLES	124 300	57 966 362	835 587	32
	87019020	--- TRACTEURS PNEUMATIQUE DE 60 A 70 CV, AGRICOLES	20 500	14 879 637	214 491	14
	87019030	--- AUTRES TRACTEURS AGRICOLES D'UNE PUISSANCE > OU = 60 CV MAIS N	75 202	30 522 750	439 986	21
	87019040	--- AUTRES TRACTEURS AGRICOLES	37 523	16 594 318	239 208	6
	87019090	--- AUTRES TRACTEURS PNEUMATIQUES AGRICOLES	338 536	302 249 689	4 356 947	5
Total ITALIE			81 348 133	5 420 586 953	78 138 102	46 943 129
	03026400	--- MAQUEREAUX (SCOMBER SCOMBRUS, SCOMBER AUSTRALASICUS) FRAI	1	1 072	15	1
	03032200	--- SAUMONS DE L'ATLANTIQUE (SALMO SALAR, SAUMONS DU DANUBE) CON	1	290	4	1
	03034900	--- AUTRES, THONS ( DU GENRE THUNNUS) CONGELES	2	143	2	1
	03055900	--- AUTRES POISSONS SECHES, SALES MAIS NON FUMES	13	18 464	266	7
	03056900	--- AUTRES POISSONS SALES MAIS NON SEHES NI FUMES	4	312	5	2
	03062400	--- CRABES NON CONGELES	1	1 622	23	1
	03072900	--- COQUILLES AUTRES QUE VIVANTS, FRAIS OU REFRIGERES	1	677	10	1
	03074900	--- SEICHES AUTRES QUE VIVANTS, FRAIS OU REFRIGERES	2	143	2	1
	04022900	--- AUTRES LAIT ET C. DE LAIT EN POUDRE ...,SANS DE SUCRE...DONT M.G < 0	74	12 425	179	24

Pays Fournisseurs	POS- TARIF	LIBELLÉ	POIDS (kg)	VALEUR		QTE_COMP (unités)
				D.A	\$ US	
J A P O N	04059090	-- AUTRES MATIERES GRASSES DU LAIT	372	2 823	41	1
	04069090	-- AUTRES ,AUTRES FROMAGES DE FONTE OU A PATE MOLLE NON CUITE	2 104	428 934	6 183	620
	07031000	-- OIGNONS ET ECHALOTES	790	99 164	1 430	20
	07069000	-- BETTERAVES SALADE,...ET RACINES COMESTIBLES SIMILAIRES ...	869	161 236	2 325	51
	07099090	-- AUTRES LEGUMES A L'ETAT FRAIS OU REFRIGERES	98	2 008	29	8
	07123990	--AUTRES (1)	85	682	10	1
	07149000	-- AUTRES RACINES ET TUBERCULES	5	22 007	317	1
	08029000	-- AUTRES FRUITS A COQUES FRAIS OU SECS	740	10 979	158	2
	08119000	-- AUTRES FRUITS NON CUIITS OU CUIITS CONGELES	95	1 305	19	2
	08132000	-- PRUNEAUX SECHES .	1 186	724 153	10 438	130
	09019000	-- AUTRES CAFES	96	14	0	4
	09021000	-- THE VERT (NON FERMENTE) PRESENTE EN EMBALLAGES < OU = 3 kgs	1 307	579 065	8 346	3 048
	09022000	-- THE VERT (NON FERMENTE) PRESENTE AUTREMENT	66	19 161	276	11
	09041200	--POIVRES BROYES OU PULVERISES	861	194 639	2 805	55
	09042000	-- PIMENTS SECHES, NON BROYES NI PULVERISES	59	25 575	369	59
J A P O N	09081000	-- NOIX MUSCADES	833	9 425	136	8
	09101000	-- GINGEMBRE	1 766	627 012	9 039	192
	09109100	-- MELANGES VISES A LA NOTE 1 B) DU PRESENT CHAPITRES	450	135 941	1 959	161
	09109900	-- AUTRES EPICES	1 330	1 123 898	16 200	2 839
	10030090	-- AUTRE ORGE (DE CONSOMMATION)	80	9 932	143	8
	10063000	-- RIZ SEMI-BLANCHI OU BLANCHI, MEME POLI OU GLACE	1 973	43 511	627	87
	10089090	-- AUTRES CEREALES	5	684	10	5
	11031900	-- GRUAUX ET SEMOULES D'AUTRES CEREALES	3	1 212	17	2
	11081200	-- AMIDON DE MAIS	2 000	595 356	8 582	2 000
	11081300	-- FECULE DE POMMES DE TERRE	20	19 629	283	120
	11090000	-- GLUTEN DE FROMENT (BLE), MEME A L'ETAT SEC.	1 040	13 749	199	8
	12010000	-- FEVES DE SOJA, MME CONCASSEES.	372	38 950	561	9
	12074000	-- GRAINES DE SESAME	876	526 666	7 592	64
	12079900	-- AUTRES GRAINES ET FRUITS OLEAGINEUX	85	194	3	2
	12081000	-- FARINES DE FEVES DE SOJA	15	4 968	72	60
	12099100	-- GRAINES DE LEGUMES	17	882 380	12 719	738
	12122000	-- ALGUES	2 094	2 065 704	29 777	3 150
	12129990	-- AUTRES RACINES SERVANT A L'ALIMENTATION HUMAINE	25	43 132	622	2
	15155090	-- AUTRES HUILES DE SESAME ET SES FRACTIONS	96	23	0	2
	16010000	-- SAUCISSES, SAUCISSONS ET PRODUITS SIMILAIRES	25	46 807	674	4
	16030000	-- EXTRAITS ET JUS DE VIANDE, DE POISSONS OU DE CRUSTACEES...	444	68 014	980	1
	16041100	-- PREPARATIONS ET CONSERVES DE SAUMONS	96	27	0	4
	16041300	--PREPA. ET CONSER. DE SARDINES, SARDINELLES, SPRATS OU ESPROTS	36	24 977	360	360
	16041500	--PREPARATIONS ET CONSERVES DE MAQUEREUX	151	19 729	284	292
	16041900	-- AUTRES POISSONS ANTIERS OU EN MORCEAUX A L'EXCLUSION DES POIS	474	91 552	1 320	321
	16042000	-- AUTRES PREPARATIONS ET CONSERVES DE POISSONS	50	138 966	2 003	396
J A P O N	16051000	-- CRABES PREPARES OU CONSERVES	96	48	1	4
	17019900	-- SUCRES BRUTS ADD. D'AROMA. OU DE COLORANTS D'AUTRES PLANTES	75	32 122	463	420
	17029000	-- AUTRES SUCRES, Y COMPRIS LE SUCRE INVERTI	1	1 097	16	0
	19019000	-- AUTRES PREPARATIONS D'EXTRAITS DE MALTS	15	15 987	230	2
	19021900	-- AUTRES PATES ALIMENTAIRES NON CUITES	6 356	1 642 357	23 674	1 604
	19023000	-- AUTRES PATES ALIMENTAIRES E	2 606	1 026 543	14 796	4 339
	19042000	-- PREP. ALIM. OBTENUS A PARTIR DE FLOCONS DE CERE. NON GRILLES	160	291 927	4 208	400
	19049000	-- AUTRES PROD. A BASE DE CEREAL. OBTENUS PAR SOUFFLAGE OU GRILLAGE	237	203 627	2 936	859
	19059090	-- AUTRES PRODUITS DE LA BOULANGERIE ET DE LA PATISserie	1 280	594 874	8 575	398
	20019090	-- AUTRES PARTIES COMES. DE PLANTES,PREP. OU CONS. AU VINAIGRE OU	2 626	870 146	12 543	255
	20031000	-- CHAMPIGNONS PREP. OU CONSERVES AUTREMENT QU'AU VINAIGRE	1 258	802 602	11 570	116
	20039000	-- AUTRES TRUFFES PREPARES OU CONSERVES AUTREMENT QU'AU VINAIGRE	62	1 225	18	1
	20041000	-- POMMES DE TERRE CONSERVES AUTREMENT QU'AU VINAIGRE	56	31 126	449	192
	20049090	-- AUTRES LEGU. ET MEL. DE LEG. CONS. AUTREMENT QU'AU VINAIGRE	860	14 209	205	6
	20055100	-- HARICOTS EN GRAINS CONS. AUTREMENT QU'AU VINAIGRE, NON CONGE	23	19 462	281	144
	20079900	--CONFITURES D' AUTRES FRUITS	136	15 105	217	148
	20089900	-- AUTRES FRUITS AUTREMENT PREP. OU CONSERVES	180	78 047	1 125	57
	21011200	--PREPA. A BASE D'EXT. , ESSENCES OU CONCENTRE OU A BASE DE CAFE	36	33 679	485	72
	21013000	--CHICOREE TORREFIEE ET AUTRES SUCCEDANES TORREFIES DU CAFE	155	1 285	19	7
	21031000	-- SAUCE DE SOJA	1 957	1 904 933	27 458	2 345
	21032000	-- TOMATO-KETCHUP ET AUTRES SAUCES TOMATES	964	209 512	3 020	4
	21033010	-- FARINE DE MOUTARDE	5	7 474	108	2
	21033090	-- MOUTARDE PREPAREE	31	48 397	697	7
	21039090	-- AUTRES PREPA. POUR SAUCES ET AUTRES SAUCES PREPA.	8 465	4 125 544	59 470	1 768
	21041000	--PREPA. POUR SOUPES, POTAGES, SOUPES, BOUILLONS PREPARES	2 715	1 251 132	18 035	372
	21042000	--PREPARATIONS ALIMENTAIRES COMPOSITES HOMOGENEISEES	92	234 781	3 385	463
	21069099	--AUTRES PREPA.. COMPOSEES , EXTRAITS CONCEN. ENTRANT DANS LA F	2 307	1 191 903	17 182	491



Pays Fournisseurs	POS- TARIF	LIBELLÉ	POIDS (kg)	VALEUR		QTE_COMP (unités)
				D.A	\$ US	
J A P O N	22042900	-- AUTRES VINS EN RECIPIENTS EXCEDANT 2 LITRES	61	1 077	16	2
	22090000	-- VINAIGRES COMESTIBLES ET SUCCEDANES DE VINAIGRE	1 745	353 612	5 098	228
	38089110	-- FONGICIDES PRESENTES DANS LES FORMES OU EMBA. < OU = à 1 KG	2 680	2 973 652	42 865	3 000
	38089190	-- AUTRES FONGICIDES QUE CEUX DE 1 KG OU MOINS	500	2 628 479	37 890	500
	38089210	-- HERBICIDES PRESENTES DANS LES FORMES OU EMBA. < OU = à 1 KG	2 400	6 766 451	97 539	2 000
	38089910	-- AUTRES PROD. DE TRAITE.NON DENOMEE AILLEURS PRESENTES DANS	1 822	2 888 325	41 635	2 000
	40116100	-- PNEUMATIQUES NEUFS, EN CAOUTCHOUC, DES TYPES UTILISES POUR L'	9	12 626	182	4
	44089090	-- AUTRES FEUILLES , AUTRES QUES DE BOIS TROPICAUX	250	22 340	322	100
	53029000	-- AUTRES CHANVRES (CANNABIS SATIVA L.) BRUTS OU TRAV. MAIS NON FIL	33	71 206	1 027	7
	82011000	-- BECHES ET PELLERES	143	83 675	1 206	53
	82013000	-- PIOCHES, PICS, HOUES, BINETTES, RATEAUX ET RACLOIRS	23	223 035	3 215	7
	82014000	-- HACHES, SERPES ET OUTILS SIMILAIRES A TAILLANTS	30	80 664	1 163	2
	84249000	-- PARTIES D' APPAREILS POUR L'AGRICULTURE OU L'HORTICULTURE	10	186 662	2 691	16
	84322900	-- SCARIFICATEURS, CULTIVATEURS,EXTIRPATEURS, HOUES, SARCLEUSES	30	49 120	708	1
	87011090	-- AUTRES MOTOCULTEURS	3 300	2 311 459	33 320	1
	87019020	-- TRACTEURS PNEUMATIQUE DE 60 A 70 CV , AGRICOLES	7 823	8 030 885	115 766	10
Total JAPON			76 801	50 171 743	723 223	37 294
J O R D A N I E	04022900	-- AUTRES LAIT ET C. DE LAIT EN POUDRE ...,SANS DE SUCRE...DONT M.G < 4	811 850	399 123 349	5 753 388	811 850
	12119000	-- AUTRES RACINES DE PLANTES	15 082	2 703 603	38 972	7 290
	18069000	-- AUTRES CHOCO. ET AUTRES PREP. ALIM. CONTNANT DU CACAO	11 365	382 905	5 520	1 040
	19011020	-- FARINES LACTEES MEME SUCREES NE CONTENANT PAS DE CACAO	38 328	17 216 046	248 171	38 328
	19011090	-- AUTRES PREP.DE CEREALES POUR L'ALIM. DES ENFANTS	1 053	580 480	8 367	1 053
	19012000	-- MELANGES ET PATES POUR LA PREP. DES PROD. DE LA BOULANGERIE	32 775	1 487 839	21 447	2 900
	19053100	--BISCUITS ADDITIONNES D'UDULCORANTS.	32 186	1 154 436	16 642	32 186
	19054090	-- PAIN GRILLE ET PRODUITS SIMILAIRES GRILLES	13 095	691 197	9 964	4 056
	21069099	--AUTRES PREPA.. COMPOSEES , EXTRAITS CONCEN. ENTRANT DANS LA F	2 112	1 099 924	15 855	2 112
	30045090	-- MEDICAMENTS DES TYPES UTILISES EN PHARMACIE VETERINAIRE (1)(2)	35 290	17 294 025	249 296	83 011
	31042000	-- CHLORURE DE POTASSIUM	1 347 000	33 226 996	478 969	562 785
	31052000	-- ENGRAIS MINERAUX OU CHIMIQUES CONTENANT N. P. K	54 000	2 481 769	35 776	54 000
	31056000	-- ENGRAIS MINERAUX OU CHIMIQUES CONTENANT P. K	42 600	8 396 173	121 031	25 000
	31059090	-- AUTRES ENGRAIS MINERAUX CONTENANT DEUX ELEMENTS	42 000	2 155 560	31 072	1 680
	38085010	-- INSECTICIDES PRES. DANS LES FORMES OU EMBA. < OU = à 1 KG	15 324	8 627 434	124 365	14 604
	38089110	-- FONGICIDES PRESENTES DANS LES FORMES OU EMBA. < OU = à 1 KG	190 633	128 273 599	1 849 073	195 231
	38089190	-- AUTRES FONGICIDES QUE CEUX DE 1 KG OU MOINS	73 445	35 454 017	511 072	61 080
	38089210	-- HERBICIDES PRESENTES DANS LES FORMES OU EMBA. < OU = à 1 KG	25 011	18 959 360	273 301	30 898
	38089290	-- AUTRES HERBICIDES QUE CEUX DE 1 KG OU MOINS	4 950	1 849 997	26 668	4 500
	38089310	-- DESINFECTANTS PRESENTES DANS LES FORMES OU EMBA. < OU = à 1KG	40 788	24 428 991	352 145	40 628
	38089390	-- AUTRES DESINFECTANTS QUE CEUX DE 1KG OU MOINS	251 500	12 109 406	174 557	211 600
	38089410	-- AUTRES PROD. DE TRAITE. PRESENTES DANS LES FORMES < OU = à 1 K	22 500	25 029 311	360 799	22 500
	84248100	-- AUTRES APPAREILS POUR L'AGRICULTURE OU L'HORTICULTURE	30 315	6 235 230	89 881	726
	84249000	-- PARTIES D' APPAREILS POUR L'AGRICULTURE OU L'HORTICULTURE	46 393	9 170 270	132 190	1 726 660
Total JORDANIE			3 179 595	758 131 917	10 928 521	3 935 718
KAZAKHSTAN	08023200	-- NOIX COMMUNES SANS COQUES	5 000	367 678	5 300	500
	08062000	-- RAISINS SECS .	20 000	946 430	13 643	4 000
	10019090	-- AUTRE FROMENT (BLE) ET METEIL (DE CONSOMMATION)	29 906 710	666 616 351	9 609 314	29 906 710
	12074000	-- GRAINES DE SESAME	23 000	817 719	11 787	23 000
Total KAZAKHSTAN			29 954 710	668 748 178	9 640 044	29 934 210
KENYA	08044000	-- AVOCATS	4 824	186 355	2 687	4 824
	09109900	-- AUTRES EPICES	900	12 350	178	900
	12119000	-- AUTRES RACINES DE PLANTES	500	11 376	164	20
	13019000	-- AUTRES GOMMES	500	8 816	127	20
Total KENYA			6 724	218 897	3 156	5 764
KOWEIT	12119000	-- AUTRES RACINES DE PLANTES	40	3 168	45	10
	20054000	-- POIS (PISUM SATIVUM) CONS. AUTREMENT QU'AU VINAIGRE, NON CONGEL	40 800	717 410	10 342	40 800
	21039090	-- AUTRES PREPA. POUR SAUCES ET AUTRES SAUCES PREPA.	360	25 598	369	40
	21069099	--AUTRES PREPA.. COMPOSEES , EXTRAITS CONCEN. ENTRANT DANS LA F	240	25 143	362	60
Total KOWEIT			41 440	771 319	11 118	40 910
LETONIE	10019090	-- AUTRE FROMENT (BLE) ET METEIL (DE CONSOMMATION)	17 220 434	391 015 549	5 636 512	17 220 434
	44071000	--BOIS SCIES OU DEPOSES LONGITUDINALEMENT D'UNE EPAISSEUR EXCE	1 606 379	75 642 402	1 090 389	2 919
	44079900	-- AUTRES BOIS QUE DE HETRE	819 119	37 623 677	542 348	1 489
Total LETTONIE			19 645 932	504 281 628	7 269 249	17 224 842
	05040000	--BOYAUX,VESSIES,..D'ANI.,ENTIERS OU MORC.,AUTRES QUE DE POISSONS	3 490	723 540	10 430	2 100
	07097000	--EPINARDS, TETRAGONES EPINARDS DE NOUVELLE ZELANDE	260	8 632	124	40
	07132090	-- AUTRES POIS CHICHES (DE CONSOMMATION)	2	21 331	307	24
	07133290	-- AUTRES HARICOTS "PETITS ROUGES" (DE CONSOMMATION)	3 495	66 661	960	400
	07134090	-- AUTRES LENTILLES (DE CONSOMMATION)	21 373	1 448 781	20 885	12 846



Pays Fournisseurs	POS- TARIF	LIBELLÉ	POIDS (kg)	VALEUR		QTE_COMP (unités)
				D.A	\$ US	
L I B A N	07135090	-- AUTRES FEVES ET FEVEROLES (DE CONSOMMATION)	1 503	62 010	893	182
	07139090	-- AUTRES LEGUMES A COSSES,SECS,ECOSSES,MME DECORTIQUES OU CA	6 285	85 537	1 233	609
	07149000	-- AUTRES RACINES ET TUBERCULES	3 270	111 739	1 610	2 320
	08029000	-- AUTRES FRUITS A COQUES FRAIS OU SECS	3 392	462 113	6 661	3 392
	09041200	--POIVRES BROYES OU PULVERISES	652	43 758	631	90
	09091000	-- GRAINES D'ANIS OU DE BADIANE	195	5 502	79	1
	09109900	-- AUTRES EPICES	2 798	26 141	376	85
	10059000	-- AUTRE MAIS (DE CONSOMMATION)	3 191	97 479	1 405	310
	11029000	-- AUTRES FARINES DE C. AUTRES QUE DE FROMENT (BLE) OU DE METEIL	480	15 116	216	40
	11032000	-- AGGLOMERES SOUS FORME DE PELLETS DE FROMENT (BLE)	17 380	1 155 562	16 657	17 380
	11042900	-- AUTRES GRAINS TRAVAILLES D'AUTRES CEREALES	15 352	392 363	5 656	8 551
	11052000	-- FLOCONS DE POMMES DE TERRE	262 252	30 920 856	445 726	46 252
	11081900	-- AUTRES AMIDONS ET FECULES	72	2 045	29	10
	12074000	-- GRAINES DE SESAME	5 915	165 362	2 384	480
	12089000	-- AUTRES FARINES DE GRAINES OU DE FRUITS OLEAGINEUX	15 361	2 192 063	31 599	15 361
	12119000	-- AUTRES RACINES DE PLANTES	880	20 915	301	60
	14049090	-- AUTRES PRODUITS VEGETAUX NON COMPRIS AILLEURS	302	47 341	682	1
	15060000	-- AUTRES GRAISSES ET HUILES ANIMALES ET LEURS FRACTIONS	920	40 542	585	98
	15099000	-- AUTRES HUILES D'OLIVES	2 880	233 837	3 370	735
	16023100	-- PREPARATIONS ET CONSERVES DE DINDE	1	115 633	1 667	648
	16023200	-- PREPARATIONS ET CONSERVES DE COQS OU DE POULES	7 134	151 755	2 188	868
	16023900	-- PREPARATIONS ET CONSERVES D'AUTRES VOLAILLES DU N° 01.05	7 134	252 599	3 641	1 158
	17039000	-- AUTRES MELASSES DE L'EXTRACTION OU DU RAFFINAGE DU SUCRE	937	19 652	283	60
	17049000	-- AUTRES SUCRERIES SANS CACAO	5 414	160 028	2 307	1 005
	19041000	-- PROD. A BASE DE CEREAL. OBTENUS PAR SOUFFLAGE OU GRILLAGE	10 247	951 897	13 722	4 049
	19059090	-- AUTRES PRODUITS DE LA BOULANGERIE ET DE LA PATISserie	115 358	2 832 930	40 836	3 801 656
	20011000	-- CONCOMBRES ET CORNICHONS	2 252	56 919	820	245
	20019090	-- AUTRES PARTIES COMES. DE PLANTES,PREP. OU CONS. AU VINAIGRE OU	1 559	33 785	487	439
	20029010	-- DOUBLE CONCENTRE DE TOMATE	148 050	3 617 305	52 144	148 050
	20029090	-- AUTRES ,TOMATES ENTIERES OU EN EN MORCEAUX CONSERVEES	113 358	2 712 091	39 095	113 163
	20049010	-- PETITS POIS, HARICOTS VERTS, CAROTTES AUTREMENT QU'AU VINAIGRE	783	9 376	135	75
	20049090	-- AUTRES LEGU. ET MEL. DE LEG. CONS. AUTREMENT QU'AU VINAIGRE	1 481	37 686	543	145
	20054000	-- POIS (PISUM SATIVUM) CONS. AUTREMENT QU'AU VINAIGRE, NON CONGELE	10 757	184 042	2 653	1 027
	20055100	-- HARICOTS EN GRAINS CONS. AUTREMENT QU'AU VINAIGRE, NON CONGE	1 000	46 077	664	270
	20055900	-- AUTRES HARICOTS CONS. AUTREMENT QU'AU VINAIGRE, NON CONGELE	12 349	423 948	6 109	1 775
	20057000	-- OLIVES CONSERVEES AUTREMENT QU'AU VINAIGRE, NON CONGELEES	573	14 221	205	50
	20079900	--CONFITURES D' AUTRES FRUITS	5 535	183 602	2 646	750
	20081900	-- AUTRES, Y COMPRIS LES MELANGES AUTREMENT PREP. OU CONSERVES	3 454	460 108	6 632	428
	20089900	-- AUTRES FRUITS AUTREMENT PREP. OU CONSERVES	573	5 546	80	15
	20098090	-- AUTRES JUS DE TOUT AUTRE FRUIT OU LEGUME	3 000	26 541	382	95
	21032000	-- TOMATO-KETCHUP ET AUTRES SAUCES TOMATES	6 294	162 442	2 342	725
	21039010	-- HARISSA	2 000	48 680	702	250
	21039090	-- AUTRES PREPA. POUR SAUCES ET AUTRES SAUCES PREPA.	6 425	142 790	2 058	650
	22021000	-- EAUX, Y COMPRIS LES EAUX MINERALES ET LES EAUX GAZEIFIEES ADDITI	15 454	325 960	4 698	13 828
	22029000	-- AUTRES,EAUX MINERALES ET GAZEUSES ADDITIONNES DE SUCRES	660	36 270	522	100
	22090000	-- VINAIGRES COMESTIBLES ET SUCCEDANES DE VINAIGRE	12 867	234 755	3 384	1 245
	24011000	-- TABACS NON ECOTES	80 000	4 552 283	65 621	60 001
	38089290	-- AUTRES HERBICIDES QUE CEUX DE 1 KG OU MOINS	9 765	6 083 545	87 695	9 765
	44083990	-- AUTRES FEUILLES D'AUTRES ESPECES	501	42 663	615	4
	44089090	-- AUTRES FEUILLES , AUTRES QUES DE BOIS TROPICAUX	720	24 673	356	1
	44129900	-- AUTRES BOIS C.-PLAQUE	1 645	60 638	874	60
Total LIBAN			958 980	62 359 666	898 905	4 273 967
LIECHTENST	52010090	-- AUTRES COTON ,NON CARDE NI PEIGNE	298 046	29 510 865	425 401	0
Total LIECHTENSTEIN			298 046	29 510 865	425 401	0
LITUANIE	09094000	-- GRAINES DE CARVI	32 000	594 387	8 568	32 000
	10019090	-- AUTRE FROMENT (BLE) ET METEIL (DE CONSOMMATION)	70 746 889	1 441 142 997	20 774 161	25 458 298
Total LITUANIE			70 778 889	1 441 737 384	20 782 729	25 490 298
LUXEMBO	07011000	-- POMMES DE TERRE A L'ETAT FRAIS OU REFRIGERE DE SEMENCE (A)	125 000	8 016 553	115 559	125 000
	08132000	-- PRUNEAUX SECHES .	76 650	3 061 449	44 130	76 650
	21069091	-- AUTRES PREPARATIONS ALIMENTAIRES NON CONDITIONNEES OU DETAIL	7 200	6 386 172	92 057	7 200
	33019000	-- AUTRES, (OLEORESINES D'EXTRACTION, SOLUTIONS CONC. D'H. E...)	2 510	869 664	12 536	2 510
Total LUXEMBOURG			211 360	18 333 838	264 282	211 360
MADAGA	03062400	-- CRABES NON CONGELES	783	2 192 933	31 611	783
	07133390	-- AUTRES HARICOTS COMMUNS (DE CONSOMMATION)	10 000	738 876	10 651	10 000
	08109000	-- AUTRES FRUITS FRAIS	19	8 231	119	19
	09011100	-- CAFE NON TORREFIE, NON DECAFEINE	553 887	54 915 833	791 613	288 960
	09070000	--GIROFLES (ANTOFLES, CLOUS ET GRIFFES).	97 869	3 733 990	53 827	39 728

Pays Fournisseurs	POS- TARIF	LIBELLÉ	POIDS (kg)	VALEUR		QTE_COMP (unités)
				D.A	\$ US	
MADAGASCAR	09095090	- AUTRES GRAINES DE FENOUIL	226	7 466	108	1
	09109900	- AUTRES EPICES	338	10 658	154	2
	13019000	- AUTRES GOMMES	400	21 146	305	1
	14019000	- AUTRES MATIERES VEGETALES UTILISEES EN VANNERIE	8 500	1 755 312	25 303	8 500
Total MADAGASCAR			672 022	63 384 445	913 691	347 994
MALAISIE	03011000	- POISSONS D'ORNEMENT	14 076	2 844 665	41 005	101 798
	03019910	- ALEVINS	14 356	1 923 184	27 722	124 230
	03061300	- CREVETTES CONGELES	2 200	961 556	13 861	4 300
	04021000	- LAIT ET CREME DE LAIT,POUDRE,GRANULES,...,DONT LA M.G. < OU = à 1,5%	313 584	69 806 015	1 006 259	94 475
	04022100	- LAIT ET C. DE LAIT EN POUDRE SANS SUCRES OU AUTRES,DONT M.G > à 1,5%	153 099	79 527 631	1 146 396	15 948
	08011100	- NOIX DE COCO DESSECHES	42 500	1 511 002	21 781	19 460
	08011900	- AUTRES NOIX DE COCO	24 000	819 141	11 808	24 000
	15111010	- HUILE DE PALME BRUTE ET SES FRACTIONS POUR L'INDUS. ALIMENTAIRE	7 183 777	437 494 705	6 306 513	7 040 270
	15111090	- AUTRES HUILE DE PALME BRUTE	100 000	5 549 581	79 998	4 000
	15119010	- HUILE DE PALME BRUTE POUR L'INDUSTRIE ALIMENTAIRE	11 532 454	703 390 800	10 139 417	11 041 254
	15119090	- AUTRES HUILES DE PALME	63 342	1 544 869	22 269	63 342
	15131110	- HUILE DE COCO BRUTE POUR L'INDUSTRIE ALIMENTAIRE	291 200	20 801 633	299 856	291 200
	15132110	- HUILE DE PALMISTE OU DE BABASSU BRUTE POUR L'INDUS. ALIMENTAIRE	239 500	16 154 743	232 870	218 600
	15155090	- AUTRES HUILES DE SESAME ET SES FRACTIONS	100	96 143	1 386	480
	15162090	- AUTRES GRAISSES ET HUILES VEGETALES	21 426 240	1 200 007 993	17 298 184	11 050 400
	15179000	- AUTRES MARGARINES	14 400	277 313	3 997	1 200
	15200000	- GLYCEROLE BRUT; EAUX ET LESSIVES GLYCERINEUSES	2 000	101 465	1 463	8
	15211000	- CIRES VEGETALES	18 500	944 719	13 618	15
	16042000	- AUTRES PREPARATIONS ET CONSERVES DE POISSONS	4 084	2 139 751	30 845	9 084
	17049000	- AUTRES SUCRERIES SANS CACAO	96 536	1 728 336	24 914	9 081
	18050000	- POUDRE DE CACAO, SANS SUCRES OU D'AUTRES EDULCORANTS	71 125	5 228 819	75 374	40 405
	19053100	- BISCUITS ADDITIONNES D'UDULCORANTS.	6 480	466 394	6 723	1 800
	20052000	- P.DE TERRE CONS. AUTREMENT QU'AU VINAIGRE, NON CONGEELES	15 064	1 022 347	14 737	6 176
	20091200	- JUS D'ORANGE NON CONGELES, D'UNE VALEUR BRIX N'EXCEDANT PAS 20	20 772	493 436	7 113	2 380
	20091900	- AUTRES JUS D'ORANGE	43 107	866 366	12 489	6 216
	20093900	- AUTRES JUS DE TOUT AUTRES AGRUMES	45 902	669 822	9 656	6 288
	20096900	- AUTRES JUS DE RAISIN (Y COMPRIS LES MOUTS DE RAISIN)	45 902	669 822	9 656	6 288
	20098090	- AUTRES JUS DE TOUT AUTRE FRUIT OU LEGUME	43 107	866 366	12 489	6 216
	20099000	- MELANGES DE JUS DE FRUITS	45 902	669 822	9 656	6 288
	21031000	- SAUCE DE SOJA	50	20 109	290	120
	21069010	- PREPA.. COMPOSEES , EXTRAITS CONCEN. ENTRANT DANS LA FABRI. D	38 900	6 999 595	100 899	38 900
	21069099	-AUTRES PREPA.. COMPOSEES , EXTRAITS CONCEN. ENTRANT DANS LA F	12 079	19 424 299	280 005	61 266
	22029000	- AUTRES,EAUX MINERALES ET GAZEUSES ADDITIONNES DE SUCRES	34 753	3 817 910	55 035	5 380
	41141000	- CUIRS ET PEAUX CHAMOISES (y compris le chamois combiné).	12	27 510	397	200
	44072900	- WHITE LAUAN, WHITE MERANTI, AUTREMENT SCIES	20 850	1 605 972	23 150	42 866
	44129900	- AUTRES BOIS C.-PLAQUE	624 000	41 938 973	604 553	1 197
	82011000	- BECHES ET PELLIS	3 923	13 415	193	1
Total MALAISIE			42 607 876	2 632 426 222	37 946 577	30 345 132
MALAWI	24011000	- TABACS NON ECOTES	730 200	157 620 723	2 272 112	99 003
Total MALAWI			730 200	157 620 723	2 272 112	99 003
MALTE	19059090	- AUTRES PRODUITS DE LA BOULANGERIE ET DE LA PATISSERIE	7 352	404 939	5 837	1 623
	20098090	- AUTRES JUS DE TOUT AUTRE FRUIT OU LEGUME	34 495	544 655	7 851	2 268
	20099000	- MELANGES DE JUS DE FRUITS	38 847	718 755	10 361	3 300
	21042000	- PREPARATIONS ALIMENTAIRES COMPOSITES HOMOGENEISEES	37 260	1 651 040	23 800	37 260
	38089290	- AUTRES HERBICIDES QUE CEUX DE 1 KG OU MOINS	16 300	6 288 225	90 645	1 630
Total MALTE			134 254	9 607 614	138 494	46 081
MAROC	03033900	- AUTRES ,POISSONS PLATS (REINHARDTIUS) ETC...CONGELES	1 627	79 450	1 145	1 627
	03037100	- SARDINES (SARDINA PILCHARDUS, SARDINOPS) CONGELES	191 400	12 788 290	184 344	0
	03037400	- MAQUEREAUX (SCOMBER SCOMBRUS, SCOMBER) CONGELES	724	59 283	855	0
	03037900	- AUTRES,POISSONS CONGELES	4 186	197 243	2 843	4 186
	04063000	- FROMAGES FONDUS, AUTRES QUE RPES OU EN POUDRE	886 700	167 558 381	2 415 364	3 973 536
	07149000	- AUTRES RACINES ET TUBERCULES	320	5 489	79	320
	08051000	- ORANGES	112 082	2 510 771	36 193	112 082
	08132000	- PRUNEAUX SECHES .	301 600	15 274 841	220 188	203 600
	09042000	- PIMENTS SECHES, NON BROYES NI PULVERISES	152 000	7 557 121	108 936	152 000
	11031900	- GRUAUX ET SEMOULES D'AUTRES CEREALES	196 500	5 460 267	78 710	196 500
	12119000	- AUTRES RACINES DE PLANTES	395	16 399	236	55
	13012000	- GOMME ARABIQUE	1 000	8 782	127	16
	15100000	- AUTRES HUILES ET LEURS FRACTIONS OBETENUES EXCLUSIVEMENT A PA	45	16 852	243	45
	15162090	- AUTRES GRAISSES ET HUILES VEGETALES	18 425	1 185 052	17 083	737
	16041300	-PREPA. ET CONSER. DE SARDINES, SARDINELLES, SPRATS OU ESPROTS	574 884	17 439 523	251 389	328 950
	16041500	-PREPARATIONS ET CONSERVES DE MAQUEREAUX	16 908	732 029	10 552	16 908

Pays Fournisseurs	POS- TARIF	LIBELLÉ	POIDS (kg)	VALEUR		QTE_COMP (unités)
				D.A	\$ US	
M A R O C	16041600	-- PREPARATIONS ET CONSERVES DE ANCHOIS	10	4 455	64	10
	17023000	-- GLUCOSE ET SIROP DE GLUCOSE, SANS FRUCTOSE OU CONT. 20% DE FR	144 105	5 266 422	75 915	144 105
	17041000	-- GOMMES A MACHER (CHEWING-GUM), MEME ENROBEES DE SUCRE	52 363	20 786 182	299 634	149 800
	17049000	-- AUTRES SUCRERIES SANS CACAO	355 312	6 929 414	99 888	180 704
	18063100	-- CHOCOLATS PRESENTES EN TAB. ,BARRES OU BATONS FOURRES	19 200	812 684	11 715	1 600
	18063200	-- CHOCOLATS PRESENTES EN TAB. BARRES OU BATONS NON FOURRES	25 978	1 256 715	18 116	25 978
	18069000	-- AUTRES CHOCO. ET AUTRES PREP. ALIM. CONTINANT DU CACAO	65 700	1 569 872	22 630	65 700
	19011020	-- FARINES LACTEES MEME SUCREES NE CONTENANT PAS DE CACAO	48 384	17 198 421	247 916	7 680
	19053100	-- BISCUITS ADDITIONNES D'EDULCORANTS.	83 116	2 098 552	30 251	83 116
	20019010	-- OLIVES CONSERVES AUTREMENT QU'AU VINAIGRE	77 236	1 716 788	24 748	41 348
	20085000	-- ABRICOTS AUTREMENT PREP. OU CONSERVES	102	12 434	179	120
	21011100	-- EXTRAITS, ESSENCES ET CONCENTRES DE CAFE	136 942	143 051 826	2 062 099	100 994
	21011200	-- PREPA. A BASE D'EXT. , ESSENCES OU CONCENTRE OU A BASE DE CAFE	79 133	79 127 533	1 140 628	56 656
	21039090	-- AUTRES PREPA. POUR SAUCES ET AUTRES SAUCES PREPA.	11 064	208 214	3 001	11 064
	21041000	-- PREPA. POUR SOUPES, POTAGES, SOUPES, BOUILLONS PREPARES	227 094	80 736 260	1 163 816	26 460
	21069099	-- AUTRES PREPA.. COMPOSEES , EXTRAITS CONCEN. ENTRANT DANS LA F	218 671	42 682 586	615 272	74 732
	22043000	-- AUTRES MO'NTS DE RAISIN	4 224	785 014	11 316	4 224
	31054000	-- DIHYDROGENOORTHOPHOSPHATE D'AMMONIUM	4 417 000	147 617 073	2 127 909	4 417 000
	33011900	-- HUILES ESSENTIELLES D'AUTRES AGRUMES	230	909 373	13 109	230
	33012900	-- HUILES ESSENTIELLES D'AUTRES PLANTES	356	296 782	4 278	110
	52010010	-- COTON HYDROPHILE OU BLANCHI	23 380	952 434	13 729	23 380
	52029100	-- AUTRES DECHETS DE COTON, EFFILOCHES	341 430	9 608 650	138 509	298 439
Total MAROC			8 789 826	794 517 457	11 453 009	10 704 012
MAURITANIE	03026900	-- AUTRES HARENGS FRAIS OU REFRIGERES.	1 408	863 528	12 449	1 208
	03033900	-- AUTRES , POISSONS PLATS (REINHARDTUS) ETC...CONGELES	1 050	51 079	736	1 050
	03062100	-- LANGOUSTES (PALINURUS SPP., PANULIRUS) NON CONGELES	40	76 227	1 098	40
Total MAURITANIE			2 498	990 834	14 283	2 298
M E X I Q U E	07132090	-- AUTRES POIS CHICHES (DE CONSOMMATION)	23 101 864	1 549 193 419	22 331 717	16 011 526
	07133390	-- AUTRES HARICOTS COMMUNS (DE CONSOMMATION)	66 000	4 610 031	66 454	66 000
	07134090	-- AUTRES LENTILLES (DE CONSOMMATION)	67 902	2 409 284	34 730	1 497
	08044000	-- AVOCATS	2 112	81 130	1 169	2 112
	09042000	-- PIMENTS SECHES, NON BROYES NI PULVERISES	120 150	4 413 791	63 626	85 455
	09095090	-- AUTRES GRAINES DE FENOUIL	7 550	176 077	2 538	151
	10011090	-- AUTRE FROMENT (BLE) DUR (DE CONSOMMATION)	160 712 462	5 652 034 600	81 474 410	133 647 463
	12099100	-- GRAINES DE LEGUMES	38	6 175 288	89 017	38
	12099900	-- AUTRES GRAINES FOURRAGERES	95	8 138 233	117 314	1 534
	12119000	-- AUTRES RACINES DE PLANTES	1 050	12 066	174	70
	21039090	-- AUTRES PREPA. POUR SAUCES ET AUTRES SAUCES PREPA.	189	130 856	1 886	864
	22089000	-- AUTRES PREPA. ALCOO. COMPOSEES DES TYPES UTILISES POUR LA FABR	19	5 995	86	6
	33011900	-- HUILES ESSENTIELLES D'AUTRES AGRUMES	360	668 056	9 630	360
	44079900	-- AUTRES BOIS QUE DE HETRE	3 841	197 176	2 842	2
	84329000	-- PARTIES DE MACHINES ,APPAREILS ET ENGINS AGRICOLES	109	78 022	1 125	5
	87019030	-- AUTRES TRACTEURS AGRICOLES D'UNE PUISSANCE > OU = 60 CV MAIS N'	2 405	1 630 986	23 511	1
Total MEXIQUE			184 086 146	7 229 955 010	104 220 229	149 817 084
NAMIBIE	03037800	-- MERLUS (MERLUCCIIUS SPP.) CONGELES	69 204	3 402 478	49 047	69 204
Total NAMIBIE			69 204	3 402 478	49 047	69 204
NIGER	07031000	-- OIGNONS ET ECHALOTES	145 000	1 757 605	25 336	0
Total NIGER			145 000	1 757 605	25 336	0
NIGERIA	12074000	-- GRAINES DE SESAME	19 000	544 205	7 845	1
	13012000	-- GOMME ARABIQUE	900	272 893	3 934	900
	18010000	-- CACAO EN FEVES ET BRISURES DE FEVES, BRUTS OU TORRIFIES	245 540	35 953 231	518 268	4 075
Total NIGERIA			265 440	36 770 329	530 047	4 976
NORVEGE	03032200	-- SAUMONS DE L'ATLANTIQUE (SALMO SALAR, SAUMONS DU DANUBE) CON	204	277 456	4 000	204
	03054100	-- SAUMONS DU PACIFIQUE (ONCORHYNCHUS) SECHES, SALES,...	329	502 474	7 243	330
	15041010	-- HUILES DE FOIE DE MORUE	24 890	5 820 231	83 899	11 021
	31029010	-- NITRATE DE CALCIUM	234 500	6 404 967	92 329	44 803
	31059090	-- AUTRES ENGRAIS MINERAUX CONTENANT DEUX ELEMENTS	6 307 000	148 481 339	2 140 367	6 307 000
Total NORVEGE			6 566 923	161 486 467	2 327 838	6 363 358
NOUVELLE ZELANDE	02023000	-- VIANDES BOVINES CONGELEES, DESOSSEES	24 991	2 624 331	37 830	24 991
	02044100	-- AUTRES VIANDES OVINES CONGELEES , EN CARCASSES OU 1/2 CARCASS	25 007	3 717 686	53 591	25 007
	02044200	-- AUTRES VIANDES OVINES CONGELEES, EN AUTRES MORCEAUX NON DES	4 919 963	803 478 464	11 582 189	4 824 978
	02044300	-- AUTRES VIANDES OVINES CONGELEES, DESOSSEES	635 849	101 754 513	1 466 799	635 849
	02062900	-- AUTRES DE BOVIN CONGELES	15 750	1 403 850	20 237	15 750
	04021000	-- LAIT ET CREME DE LAIT,POUDRE,GRANULES,...,DONT LA M.G. < OU = à 1,5%	2 236 317	547 499 732	7 892 241	2 190 755
	04022100	-- LAIT ET C. DE LAIT EN POUDRE SANS SUCRES OU AUTRES,DONT M.G > à 1	38 848 495	9 280 038 268	133 772 293	37 319 778
NOUVELLE ZELANDE	04022900	-- AUTRES LAIT ET C. DE LAIT EN POUDRE ...SANS DE SUCRE...DONT M.G < à	111 875	17 478 813	251 958	111 875

Pays Fournisseurs	POS- TARIF	LIBELLÉ	POIDS (kg)	VALEUR		QTE_COMP (unités)
				D.A	\$ US	
ZELANDE	04051000	BEURRE	437 600	54 763 470	789 419	437 600
	04059010	--- MATIERES GRASSES DU LAIT; ANHYDRE	3 095 190	427 806 105	6 166 849	3 095 190
	04069020	--- FROMAGES DE FONTE POUR LA TRANSFORMATION	6 726 108	878 466 760	12 663 138	5 267 110
	07131010	--- POIS (PISUM SATIVUM) DE SEMENCE	560 000	41 361 924	596 235	406 400
	07135010	--- FEVES ET FEVEROLES DE SEMENCE	58 175	4 288 568	61 820	22 975
	08105000	--- KIWIS FRAIS	21 000	753 916	10 868	21 000
	09109100	--- MELANGES VISES A LA NOTE 1 B) DU PRESENT CHAPITRES	2 448	251 600	3 627	2 448
Total NOUVELLE ZELANDE			57 718 768	12 165 688 000	175 369 094	54 401 706
O M A N	03037500	--- SQUALES CONGELES	22 000	892 349	12 863	22 000
	03037900	--- AUTRES,POISSONS CONGELES	35 500	1 591 891	22 947	35 500
	12112000	--- RACINES DE GINSENG	252	10 560	152	1
	15159099	--- AUTRES HUILES DE JOJOBA ET SES FRACTIONS (1)	1 722	94 110	1 357	201
	19053100	--- BISCUITS ADDITIONNES D'UDULCORANTS.	590 430	28 477 261	410 503	284 469
	19054090	--- PAIN GRILLE ET PRODUITS SIMILAIRES GRILLES	549 426	25 390 646	366 007	160 974
	21032000	--- TOMATO-KETCHUP ET AUTRES SAUCES TOMATES	163	24 937	359	480
	52010090	--- AUTRES COTON ,NON CARDE NI PEIGNE	399 224	39 734 539	572 776	399 224
Total OMAN			1 598 717	96 216 293	1 386 964	902 849
UGANDA	09011100	--- CAFE NON TORREFIE, NON DECAFEINE	2 206 597	273 795 087	3 946 775	1 766 665
Total OUGANDA			2 206 597	273 795 087	3 946 775	1 766 665
P A K I S T A N	07149000	--- AUTRES RACINES ET TUBERCULES	9 541	269 385	3 883	5 630
	08012100	--- NOIX DU BRESIL EN COQUES	77 272	3 001 309	43 263	3 092
	08012200	--- NOIX DU BRESIL SANS COQUES	1 000	76 863	1 108	200
	08023100	--- NOIX COMMUNES EN COQUES	60 485	1 936 400	27 914	15 287
	08023200	--- NOIX COMMUNES SANS COQUES	8 865	783 265	11 291	2 360
	08062000	--- RAISINS SECS .	139 960	5 908 545	85 172	75 992
	09070000	--- GIROFLES (ANTOFLES, CLOUS ET GRIFFES).	1 250	51 038	736	1 250
	09091000	--- GRAINES D'ANIS OU DE BADIANE	300	9 312	134	300
	09109900	--- AUTRES EPICES	3 700	151 354	2 181	1 082
	10061000	--- RIZ EN PAILLE (RI PADDY)	25 000	690 258	9 950	25 000
	10062000	--- RIZ DECORTIQUE (RIZ CARGO OU RI BRUN)	179 950	7 013 311	101 097	179 950
	10063000	--- RIZ SEMI-BLANCHI OU BLANCHI, MEME POLI OU GLACE	19 346 000	450 427 838	6 492 942	17 185 980
	12119000	--- AUTRES RACINES DE PLANTES	645	17 491	252	33
	13012000	--- GOMME ARABIQUE	4 066	186 766	2 693	94
	13019000	--- AUTRES GOMMES	1 000	14 408	208	30
	15155090	--- AUTRES HUILES DE SESAME ET SES FRACTIONS	3 784	320 658	4 623	887
	15159019	--- AUTRES D'AUTRES HUILES DE SESAME ET SES FRACTIONS (1)	2 000	71 379	1 029	200
	15159099	--- AUTRES HUILES DE JOJOBA ET SES FRACTIONS (1)	13 784	1 347 602	19 424	6 178
	19049000	--- AUTRES PROD. A BASE DE CEREAL. OBTENUS PAR SOUFFLAGE OU GRILLAGE	166	50 352	726	260
	33019000	--- AUTRES, (OLEORESINES D'EXTRACTION, SOLUTIONS CONC. D'H. E...)	495	54 506	786	91
	41071900	--- AUTRES PEAX EPILEES DE PORCINS.	403	432 274	6 231	3 545
	52010010	--- COTON HYDORPHILE OU BLANCHI	25 223	3 501 876	50 480	7 815
	52010090	--- AUTRES COTON ,NON CARDE NI PEIGNE	17 478	2 172 130	31 311	17 478
	52030000	--- COTON, CARDE OU PEIGNE.	52 817	6 409 363	92 392	53 169
Total PAKISTAN			19 975 184	484 897 683	6 989 826	17 585 903
PANAMA	03037800	--- MERLUS (MERLUCCIIUS SPP.) CONGELES	357	26 568	383	357
	03037900	--- AUTRES,POISSONS CONGELES	36 734	2 153 311	31 040	36 734
	08011900	--- AUTRES NOIX DE COCO	280	11 957	172	280
	08030010	--- BANANES Y COMPRIS LES PLANTINS, FRAICHES.	117 570	3 050 310	43 970	117 570
	08071900	--- MELONS FRAIS	9 391	266 514	3 842	9 391
Total PANAMA			164 332	5 508 660	79 407	164 332
PARAGUAY	12022000	--- ARACHIDES DECORTIQUEES, MEME CONCASSEES	35 700	1 309 700	18 879	35 700
	15121110	--- HUILES DE TOURNESOL ...BRUTES POUR L'INDUSTRIE ALIMENTAIRE .	8 486 232	532 474 512	7 675 651	8 486 232
Total PARAGUAY			8 521 932	533 784 212	7 694 530	8 521 932
P A Y S	01051130	--- POUSSINS DITS D'UN JOURS "REPRO-PONTE"	3 412	19 640 383	283 118	82 975
	01051140	--- POUSSINS DITS D'UN JOURS "REPRO-CHAIR"	471	3 358 802	48 418	12 290
	02071400	--- MORCEAUX ET ABATS DE COQS ET DE POULES CONGELES	1 621	302 983	4 368	1 621
	04021000	--- LAIT ET CREME DE LAIT,POUDRE,GRANULES...,DONT LA M.G. < OU = à 1,5%	3 244 440	1 077 588 090	15 533 495	3 244 440
	04022100	--- LAIT ET C. DE LAIT EN POUDRE SANS SUCRES OU AUTRES,DONT M.G > à 1,5%	3 469 434	1 166 654 890	16 817 401	3 245 689
	04022900	--- AUTRES LAIT ET C. DE LAIT EN POUDRE ...,SANS DE SUCRE...DONT M.G < à 1,5%	126 260	54 633 891	787 551	15 750
	04039000	--- AUTRES DERIVES DU LAIT ADD. DE SUCRES OU AUTRES EDULCOLORANT.	16 000	3 806 592	54 872	16 000
	04049000	--- AUTRES LACTOSERUM	3 618	1 536 377	22 147	3 618
	04051000	--- BEURRE	506 850	46 810 221	674 769	406 850
	04059010	--- MATIERES GRASSES DU LAIT; ANHYDRE	48 000	10 011 723	144 320	48 000
	04064000	--- FROMAGES A PATE PERSILLEE	834	97 002	1 398	834
	04069020	--- FROMAGES DE FONTE POUR LA TRANSFORMATION	2 897 610	332 296 469	4 790 069	2 826 586
	04069090	--- AUTRES ,AUTRES FROMAGES DE FONTE OU A PATE MOLLE NON CUITE	1 845 337	218 459 672	3 149 109	1 563 777

Pays Fournisseurs	POS- TARIF	LIBELLÉ	POIDS (kg)	VALEUR		QTE_COMP (unités)
				D.A	\$ US	
S - B A S	04090000	MIEL NATUREL.	130	52 445	756	120
	06011090	-- BULBES,OIG.,TUBER. ,RACINES TUBEREUSES, RHIZOMES , EN REPOS VE	3 794	1 158 805	16 704	91 856
	06012090	-- AUTRES PLANTS,PLANTES ET RACINES DE CHICOREE	800	330 679	4 767	14 100
	06022000	-- ARBRES, ARBU., ARBRIS. ET BUISSONS A FRUITS COMES.,GREFFES OU NO	300	29 158	420	4
	06029090	-- AUTRES PLANTES VIVANTES, BOUTURES ET GREFFONS; BLANC DE CHAM	216 555	10 919 985	157 411	93 521
	07011000	-- POMMES DE TERRE A L'ETAT FRAIS OU REFRIGERE DE SEMENCE (A)	46 962 114	2 767 566 130	39 894 629	39 877 400
	07019000	-- POMMES DE TERRE A L'ETAT FRAIS OU REFRIGERE DE CONSOMMATION	42 280 900	1 197 849 589	17 267 072	10 815 100
	07031000	-- OIGNONS ET ECHALOTES	171 000	2 585 249	37 267	171 000
	07049000	-- AUTRES CHOUX ET CHOUX FLEURS	1	140 610	2 027	1
	07052900	-- AUTRES CHICOREES	800	32 905	474	800
	07131010	-- POIS (PISUM SATIVUM) DE SEMENCE	27 000	2 358 608	34 000	12 001
	07133110	-- HARICOTS VIGNA MUNGO DE SEMENCE	52 920	10 668 197	153 783	30 721
	07133210	-- HARICOTS "PETITS ROUGES",DE SEMENCE	950	171 307	2 469	950
	07133310	-- HARICOTS COMMUNS DE SEMENCE	248 557	43 562 548	627 958	249 122
P A Y S - B A S	08081000	-- POMMES FRAICHES	202 668	5 956 933	85 870	169 788
	08082000	-- POIRES ET COINGS FRAIS	3 552	133 902	1 930	3 552
	08132000	-- PRUNEAUX SECHES .	120	39 708	572	120
	09019000	-- AUTRES CAFES	22	9 442	136	22
	09023000	-- THE NOIR (FERMENTE) ET THE PARTIELLEMENT FERMENTE < OU = 3 kgs	1 728	320 277	4 617	1 728
	09095010	-- GRAINES DE FENOUIL DE SEMENCE	95	82 115	1 184	95
	09101000	-- GINGEMBRE	180	56 359	812	180
	11031300	-- GRUAUX ET SEMOULES DE MAIS	198 400	6 892 788	99 360	54 400
	11052000	-- FLOCONS DE POMMES DE TERRE	657 800	53 185 201	766 665	646 822
	11071000	-- MALT NON TORREFIE	3 354 805	123 476 708	1 779 925	2 955 464
	11081200	-- AMIDON DE MAIS	16 000	1 151 332	16 597	16 000
	12081000	-- FARINES DE FEVES DE SOJA	20 000	4 505 616	64 949	20 000
	12099100	-- GRAINES DE LEGUMES	50 182	98 717 921	1 423 025	825 665
	12099900	-- AUTRES GRAINES FOURRAGERES	13 830	146 674 021	2 114 314	224 106
	13022000	-- MATIERES PECTIQUES, PECTINATES ET PECTATES	1 000	265 735	3 831	1 000
	13023200	-- MUCILAGES ET EPAISSISSANTS DE CAROUBES,	125	200 965	2 897	125
	13023900	-- AUTRES MUCILAGES ET APAISSISSANTS DERIVES DES VEGETAUX	3 000	1 187 640	17 120	3 000
	15131110	-- HUILE DE COCO BRUTE POUR L'INDUSTRIE ALIMENTAIRE	109 440	9 279 539	133 765	576
	15151100	-- HUILE DE LIN BRUTE ET SES FRACTIONS	76 760	5 194 642	74 881	765
	15152900	-- HUILES DE MAIS RAFFINEES	23	5 947	86	23
	15162090	-- AUTRES GRAISSES ET HUILES VEGETALES	47 600	5 570 067	80 292	47 600
	15171000	-- MARGARINE, A L'EXCLUSION DE LA MARGARINE LIQUIDE	10 412 320	724 467 918	10 443 248	10 412 320
	15179000	-- AUTRES MARGARINES	3 600	329 643	4 752	3 600
	16010000	-- SAUCISSES, SAUCISSONS ET PRODUITS SIMILAIRES	13 346	1 113 708	16 054	13 346
	16023200	-- PREPARATIONS ET CONSERVES DE COQS OU DE POULES	36 258	2 173 858	31 337	36 258
	16030000	-- EXTRAITS ET JUS DE VIANDE, DE POISSONS OU DE CRUSTACEES...	54	21 726	313	120
	17019900	-- SUCRES BRUTS ADD. D'AROMA. OU DE COLORANTS D'AUTRES PLANTES	14 725 000	521 809 589	7 521 916	14 725 000
P A Y S - B A S	17021100	-- LACTOSE ET SIROP DE LACTOSE CONTENANT 99% OU PLUS DE LACTOSE	1 847	1 726 222	24 883	1 601
	17023000	-- GLUCOSE ET SIROP DE GLUCOSE, SANS FRUCTOSE OU CONT. 20% DE FR	1 521 600	48 296 240	696 192	1 480 936
	17029000	-- AUTRES SUCRES, Y COMPRIS LE SUCRE INVERTI	172	47 579	686	172
	17049000	-- AUTRES SUCRERIES SANS CACAO	18 360	4 305 878	62 069	18 360
	18020000	-- COQUES, PELLICULES (PELURES) ET AUTRES DECHETS DE CACAO	18 000	2 872 330	41 405	18 000
	18050000	-- POUDRE DE CACAO, SANS SUCRES OU D'AUTRES EDULCORANTS	445 500	63 453 124	914 681	446 400
	18061000	-- POUDRE DE CACAO, AVEC SUCRES OU D'AUTRES EDULCORANTS	4 500	876 771	12 639	4 500
	18062000	-- AUTRES PREPARATIONS CONTENANT DE CACAO PRESENTEES SOIT EN BI	10 100	2 492 141	35 924	10 100
	18063100	-- CHOCOLATS PRESENTES EN TAB. ,BARRES OU BATONS FOURRES	305 417	94 984 827	1 369 211	28 520
	18069000	-- AUTRES CHOCO. ET AUTRES PREP. ALIM. CONTNANT DU CACAO	65 513	5 076 995	73 187	37 379
	19011090	-- AUTRES PREP.DE CEREALES POUR L'ALIM. DES ENFANTS	23 808	16 282 789	234 717	59 200
	19012000	-- MELANGES ET PATES POUR LA PREP. DES PROD. DE LA BOULANGERIE	2 230	378 961	5 462	2 230
	19019000	-- AUTRES PREPARATIONS D'EXTRAITS DE MALTS	167 047	4 462 494	64 328	167 047
	19021900	-- AUTRES PATES ALIMENTAIRES NON CUITES	153	65 676	947	408
	19023000	-- AUTRES PATES ALIMENTAIRES E	1 005	218 653	3 152	2 010
	19041000	-- PROD. A BASE DE CEEA. OBTENUS PAR SOUFFLAGE OU GRILLAGE	461	165 521	2 386	382
	19051000	-- PAIN CROUSTILLANT DIT "KNCKEBROT"	120	58 929	849	480
	19052000	-- PAIN D'EPICES	30 376	1 483 182	21 380	30 376
	19053100	-- BISCUITS ADDITIONNES D'UDULCORANTS.	33 549	10 066 530	145 110	9 020
	20011000	-- CONCOMBRES ET CORNICHONS	196	32 204	464	80
	20019090	-- AUTRES PARTIES COMES. DE PLANTES,PREP. OU CONS. AU VINAIGRE OU	13 600	422 996	6 098	13 600
	20031000	-- CHAMPIGNONS PREP. OU CONSERVES AUTREMENT QU'AU VINAIGRE	59 578	4 523 371	65 205	52 306
	20041000	-- POMMES DE TERRE CONSERVES AUTREMENT QU'AU VINAIGRE	115 000	12 845 698	185 171	115 000
	20052000	-- P.DE TERRE CONS. AUTREMENT QU'AU VINAIGRE, NON CONGELEES	36	12 568	181	200
	20071000	-- PREPARATIONS HOMOGENEISEES	30	5 961	86	18
	20081100	-- ARACHIDES AUTREMENT PREP. OU CONSERVES	2	11 346	164	0
	20096900	-- AUTRES JUS DE RAISIN (Y COMPRIS LES MOUTS DE RAISIN)	183 160	36 419 224	524 985	146 382



Pays Fournisseurs	POS- TARIF	LIBELLÉ	POIDS (kg)	VALEUR		QTE_COMP (unités)
				D.A	\$ US	
P A Y S - B A S	20098090	-- AUTRES JUS DE TOUT AUTRE FRUIT OU LEGUME	33 120	5 524 929	79 642	33 120
	20099000	-- MELANGES DE JUS DE FRUITS	179 030	30 136 785	434 423	131 842
	21011200	-- PREPA. A BASE D'EXT. , ESSENCES OU CONCENTRE OU A BASE DE CAFE	88	36 451	525	88
	21012000	-- EXTRAITS, ESSENCES ET CONCENTRES DE THE OU DE MATE	5 268	1 003 149	14 460	5 268
	21032000	-- TOMATO-KETCHUP ET AUTRES SAUCES TOMATES	911	255 989	3 690	1 986
	21033010	-- FARINE DE MOUTARDE	27	9 735	140	60
	21039090	-- AUTRES PREPA. POUR SAUCES ET AUTRES SAUCES PREPA.	39 212	5 439 728	78 416	8 653
	21061000	-- CONCENTRATS DE PROTEINES ET SUBSTANCES PROTEIQUES TEXTUREES	18 000	1 858 566	26 792	18 000
	21069010	-- PREPA.. COMPOSEES , EXTRAITS CONCEN. ENTRANT DANS LA FABRI. D	3 202 565	586 804 807	8 458 825	3 171 173
	21069091	-- AUTRES PREPARATIONS ALIMENTAIRES NON CONDITIONNEES OU DETAIL	273 610	46 920 313	676 359	263 910
	21069099	--AUTRES PREPA.. COMPOSEES , EXTRAITS CONCEN. ENTRANT DANS LA F	18 259	8 285 842	119 440	39 528
	22021000	-- EAUX, Y COMPRIS LES EAUX MINERALES ET LES EAUX GAZEIFIEES ADDITI	230	125 110	1 803	475
	22030000	-- BIERES DE MALT.	8 928 363	809 070 949	11 662 802	8 589 636
	22043000	-- AUTRES MO'ITS DE RAISIN	16 992	941 386	13 570	16 992
	22083000	-- WHISKIES	18 467	1 948 560	28 088	17 208
	22086000	-- VODKA	560	147 164	2 122	1 644
	22087000	-- LIQUEURS	10 000	210 169	3 030	2 280
	22090000	-- VINAIGRES COMESTIBLES ET SUCCEDANES DE VINAIGRE	120	12 810	185	120
	23099010	-- PREPARATIONS POUR L'ALLAITEMENT DES VEAUX	126 000	10 595 448	152 734	108 720
	23099040	-- CONCENTRE MINERAL VITAMINE ET / OU AZOTE	20 000	1 229 602	17 725	20 000
	23099090	-- AUTRES PREPARATIONS DES TYPES UTILISEES POUR LES ANIMAUX	20 000	1 362 139	19 635	20 000
	24022010	-- CIGARETTES CONTENANTS DU TABAC BRUN	72 574	146 487 744	2 111 630	5 008 000
	30023000	-- VACCINS POUR LA MEDECINE VETERINAIRE	6 949	76 479 009	1 102 451	60 536
	30045090	-- MEDICAMENTS DES TYPES UTILISES EN PHARMACIE VETERINAIRE (1)(2)	1	2 426	35	10
	31029090	-- AUTRES MELANGES NON VISES DANS LES SOUS-POSITIONS PRECEDENT	21 000	1 263 176	18 209	21 000
	31042000	-- CHLORURE DE POTASSIUM	360 000	12 891 877	185 838	0
	33012900	-- HUILES ESSENTIELLES D'AUTRES PLANTES	985	720 853	10 391	54
P A Y S - B A S	33019000	-- AUTRES, (OLEORESINES D'EXTRACTION, SOLUTIONS CONC. D'H. E...)	5 000	1 426 029	20 556	5 000
	38089290	-- AUTRES HERBICIDES QUE CEUX DE 1 KG OU MOINS	13 053	12 603 955	181 687	12 180
	41021000	-- PEAUX BRUTES D'OVINS LAINEES	81	56 668	817	100
	82011000	-- BECHES ET PELLEES	87	250 781	3 615	20
	82013000	-- PIOCHES, PICS, HOUES, BINETTES, RATEAUX ET RACLOIRS	7	187 764	2 707	20
	84249000	-- PARTIES D' APPAREILS POUR L'AGRICULTURE OU L'HORTICULTURE	2 499	1 671 294	24 092	305 014
	84331100	-- TONDEUSES A GAZON: A MOTEUR, DONT LE DISPOSITIF DE COUPE HORI	500	449 261	6 476	1
	84335100	-- MOISSONNEUSES-BATTEUSES	13 000	593 369	8 553	3
	84336010	-- TRIEURS A OEUF, FRUITS ET AUTRES PRODUITS AGRICOLES	7 050	5 209 618	75 097	6
	84362100	-- COUVEUSES ET ELEVEUSES	6 809	5 198 121	74 931	1 378
	84362900	-- AUTRES MACHINES ET APPAREILS POUR L'AVICULTURE	27 647	13 366 680	192 681	2
	84369100	-- PARTIES DE MACHINES OU APPAREILS D'AVICULTURE	139	180 596	2 603	1
	87019020	-- TRACTEURS PNEUMATIQUE DE 60 A 70 CV , AGRICOLES	73 575	4 106 837	59 200	25
	87019030	--AUTRES TRACTEURS AGRICOLES D'UNE PUISSANCE > OU = 60 CV MAIS N	11 345	443 023	6 386	4
	87019040	-- AUTRES TRACTEURS AGRICOLES	2 120	68 883	993	1
	87019090	-- AUTRES TRACTEURS PNEUMATIQUES AGRICOLES	9 179	862 877	12 438	3
Total PAYS-BAS			148 643 398	10 793 475 292	155 588 574	113 495 569
P E R O U	03074900	-- SEICHES AUTRES QUE VIVANTS, FRAIS OU REFRIGERES	9 555	660 067	9 515	9 555
	07133190	-- AUTRES HARICOTS VIGNA MUNGO (DE CONSOMMATION)	138 150	8 693 447	125 316	138 150
	07133390	-- AUTRES HARICOTS COMMUNS (DE CONSOMMATION)	160 945	9 835 584	141 781	115 785
	08044000	-- AVOCATS	4 072	142 769	2 058	4 072
	08045000	-- GOYAVES, MANGUES ET MANGOUSTANS	6 940	251 624	3 627	6 940
	08061000	-- RAISINS FRAIS .	27 122	973 271	14 030	27 122
	09109900	-- AUTRES EPICES	10	3 127	45	10
	12099100	-- GRAINES DE LEGUMES	27	1 150 672	16 587	1 000
	12099900	-- AUTRES GRAINES FOURRAGERES	48	1 049 001	15 122	700
	19011020	-- FARINES LACTEES MEME SUCREES NE CONTENANT PAS DE CACAO	250 000	34 821 452	501 953	250 000
Total PEROU			596 869	57 581 014	830 034	553 334
P H I L I P P I N E	07149000	-- AUTRES RACINES ET TUBERCULES	190	21 822	315	43
	13023900	-- AUTRES MUCILLAGES ET APAISSISSANTS DERIVES DES VEGETAUX	10 000	4 426 248	63 805	10 000
	15155090	-- AUTRES HUILES DE SESAME ET SES FRACTIONS	60	8 532	123	15
	15162090	-- AUTRES GRAISSES ET HUILES VEGETALES	617 400	45 542 033	656 492	617 400
	16041400	--PREPA. ET CONSERVES DE THONS, LISTAOS ET BONITES (SARDA SPP.)	18 566	946 731	13 647	1 646
	20082000	-- ANANAS AUTREMENT PREP. OU CONSERVES	261 480	14 927 015	215 174	14 280
	20089200	-- MELANGES AUTREMENT PREP. OU CONSERVES	61 807	4 013 845	57 860	2 800
	20091200	-- JUS D'ORANGE NON CONGELES, D'UNE VALEUR BRIX N'EXCEDANT PAS 20	32 240	2 555 012	36 830	5 376
	20091900	-- AUTRES JUS D'ORANGE	30 720	1 436 405	20 706	3 072
	20094100	-- JUS D'ANANAS D'UNE VALEUR BRIX N'EXCEDANT PAS 20	49 263	1 793 276	25 849	3 840
	20097100	-- JUS DE POMME D'UNE VALEUR BRIX N'EXCEDANT PAS 20	2 700	585 129	8 435	1 280
	20097900	-- AUTRES JUS DE POMME	256	116 230	1 675	256
	20098090	-- AUTRES JUS DE TOUT AUTRE FRUIT OU LEGUME	4 910	939 551	13 544	2 048



Pays Fournisseurs	POS- TARIF	LIBELLÉ	POIDS (kg)	VALEUR		QTE_COMP (unités)
				D.A	\$ US	
S	20099000	MELANGES DE JUS DE FRUITS	4 882	939 551	13 544	2 048
	21069091	--- AUTRES PREPARATIONS ALIMENTAIRES NON CONDITIONNEES OU DETAIL	42 835	1 482 791	21 375	42 835
	24011000	TABACS NON ECOTES	9 288	1 136 284	16 380	1
Total PHILIPPINES			1 146 597	80 870 455	1 165 754	706 940
P O L O G N E	04021000	LAIT ET CREME DE LAIT,POUDRE,GRANULES...,DONT LA M.G. < OU = à 1,5%	16 661 000	5 708 125 834	82 282 967	15 797 000
	04022100	-- LAIT ET C. DE LAIT EN POUDRE SANS SUCRES OU AUTRES,DONT M.G > à 1	2 734 200	564 338 416	8 134 973	2 028 371
	04022900	-- AUTRES LAIT ET C. DE LAIT EN POUDRE ...,SANS DE SUCRE...,DONT M.G < 0	291 000	75 587 533	1 089 600	291 000
	04041000	LACTOSERUM, MME CONCENTRE OU ADD. DE SUCRES OU AUTRES EDULC	725 000	65 529 039	944 605	464 840
	04051000	BEURRE	96 000	18 262 512	263 255	96 000
	04061000	FROMAGES FRAIS (Y COMPRIS LE FROMAGE DE LACTOSERUM ET CAILLEE	206 438	57 345 659	826 643	1 621 540
	04063000	FROMAGES FONDUS, AUTRES QUE RPES OU EN POUDRE	438 390	117 460 502	1 693 202	3 840 200
	04090000	MIEL NATUREL.	4	33	0	10
	06029010	-- PLANTS FRUITIERS NON GREFFES (SAUVAGEONS)	26 391	14 256 508	205 508	1 516 800
	08081000	-- POMMES FRAICHES	72 192	2 192 150	31 600	72 192
	09012100	-- CAFE TORREFIE NON DECAFEINE	1 762	425 036	6 127	1 762
	09021000	-- THE VERT (NON FERMENTE) PRESENTE EN EMBALLAGES < OU = 3 kgs	922	577 890	8 331	922
	09022000	-- THE VERT (NON FERMENTE) PRESENTE AUTREMENT	2 140	745 837	10 753	2 140
	09024000	-- THE NOIR (FERMENTE) ET THE PARTIELLEMENT	634	374 570	5 399	634
	10019090	-- AUTRE FROMENT (BLE) ET METEIL (DE CONSOMMATION)	115 319 213	2 274 462 755	32 786 513	23 973 699
	12102000	-- CONES DE HOUBLON. BROYES, MOULUS ...	736	900 830	12 985	736
	13021300	-- SUCS ET EXTRAITS DE HOUBLON	120	250 399	3 610	120
	17029000	-- AUTRES SUCRES, Y COMPRIS LE SUCRE INVERTI	400	54 221	782	400
	17049000	-- AUTRES SUCRERIES SANS CACAO	8 400	487 787	7 031	1 400
	18050000	-- POUDRE DE CACAO, SANS SUCRES OU D'AUTRES EDULCORANTS	25 000	3 722 649	53 662	25 000
	18061000	-- POUDRE DE CACAO, AVEC SUCRES OU D'AUTRES EDULCORANTS	13 845	374 047	5 392	9 819
	18062000	-- AUTRES PREPARATIONS CONTENANT DE CACAO PRESENTEES SOIT EN BI	3 240	84 634	1 220	3 240
	18063100	-- CHOCOLATS PRESENTES EN TAB. ,BARRES OU BATONS FOURRES	146 632	29 857 922	430 404	105 624
	18069000	-- AUTRES CHOCO. ET AUTRES PREP. ALIM. CONTNANT DU CACAO	80 950	4 559 436	65 724	43 726
	19041000	-- PROD. A BASE DE CEREAL. OBTENUS PAR SOUFFLAGE OU GRILLAGE	44 621	6 649 067	95 846	62 016
	19053100	-- BISCUITS ADDITIONNES D'UDULCORANTS.	79 770	9 693 387	139 731	61 272
	19053200	-- GAUFRES ET GAUFRETTES.	2 643	54 964	792	1 365
	19054090	-- PAIN GRILLE ET PRODUITS SIMILAIRES GRILLES	10 769	477 784	6 887	32 382
	19059030	-- BISCUITS DE MER ET AUTRES PRODUITS DE LA BOULANGERIE	5 540	301 191	4 341	16 964
	19059090	-- AUTRES PRODUITS DE LA BOULANGERIE ET DE LA PATISserie	40 767	2 080 943	29 997	20 543
	20079900	-- CONFITURES D' AUTRES FRUITS	6 567	329 505	4 750	3 480
	20091200	-- JUS D'ORANGE NON CONGELES, D'UNE VALEUR BRIX N'EXCEDANT PAS 20	8 933	42 562	613	1 713
	20096100	-- JUS DE RAISIN (Y COMPRIS LES MOUTS DE RAISIN) D'UNE VALEUR BRIX N	3 216	27 750	400	3 216
	20097100	-- JUS DE POMME D'UNE VALEUR BRIX N'EXCEDANT PAS 20	7 493	51 035	736	1 163
	20097900	-- AUTRES JUS DE POMME	7	101	1	5
	20099000	MELANGES DE JUS DE FRUITS	20 690	230 108	3 317	12 660
	21032000	-- TOMATO-KETCHUP ET AUTRES SAUCES TOMATES	7 595	231 359	3 335	17 004
	21033090	-- MOUTARDE PREPAREE	15 641	522 826	7 537	14 119
	21069099	--AUTRES PREPA. COMPOSEES , EXTRAITS CONCEN. ENTRANT DANS LA F	750	70 400	1 015	30
	22011000	-- EAUX MINERALES ET EAUX GAZEIFIEES	50	4 674	67	100
	31022100	-- SULFATE D'AMMONIUM	4 564 000	63 207 331	911 138	4 564 000
	38089390	--- AUTRES DESINFECTANTS QUE CEUX DE 1KG OU MOINS	106 040	19 292 666	278 105	88 000
	40116100	-- PNEUMATIQUES NEUFS, EN CAOUTCHOUC, DES TYPES UTILISES POUR L'	7 595	1 213 354	17 491	108
	44091000	BOIS PONCES OU COLLES PAR JOINTURE DIGITALE DE CONIFERES	36 900	1 953 239	28 156	94 000
	82019000	-- AUTRES OUTILS AGRICOLES, HORTICOLES OU FORESTIERS A MAIN	166	62 481	901	655
	84321000	-- CHARRUES	2 200	14 670	211	2
	84322100	-- HERSES A DISQUES (PULVERISEURS)	592	33 586	484	2
	84328000	-- AUTRES MACHINES, APPAREILS ET ENGINS AGRICOLES	3 000	39 122	564	1
	87019090	--- AUTRES TRACTEURS PNEUMATIQUES AGRICOLES	8 000	752 818	10 852	1
Total POLOGNE			141 838 154	9 047 313 122	130 417 553	54 891 976
P O R T	02023000	VIANDES BOVINES CONGELEES, DESOSSEES	26 441	3 846 168	55 443	26 441
	03031900	--AUTRES SAUMONS (1)/(2)	9 163	493 836	7 119	9 163
	03037900	-- AUTRES,POISSONS CONGELES	5 201	222 398	3 206	5 201
	03074900	-- SEICHES AUTRES QUE VIVANTS, FRAIS OU REFRIGERES	33 166	1 573 497	22 682	33 166
	07019000	-- POMMES DE TERRE A L'ETAT FRAIS OU REFRIGERE DE CONSOMMATION	2 177 625	59 664 907	860 073	2 177 625
	07081000	-- POIS (PISUM SATIVUM) FRAIS OU REFRIGERES	48 000	1 807 286	26 052	4 800
	07102100	-- POIS (PISUM SATIVUM) CONGELES	214 320	6 273 595	90 433	214 320
	09023000	-- THE NOIR (FERMENTE) ET THE PARTIELLEMENT FERMENTE < OU = 3 kgs	24	46 676	673	300
	15030000	-- STEARINE SOLAIRE, HUILE DE SAINDOUX, HUILE DE SUIFS	500 000	30 822 849	444 313	0
	15071010	-- HUILE DE SOJA BRUTE MME DEGOMMEE, POUR L'INDUSTRIE ALIMENTAIR	4 298 498	198 192 115	2 856 951	4 298 498
	16041400	--PREPA. ET CONSERVES DE THONS, LISTAOS ET BONITES (SARDA SPP.)	234 902	17 199 794	247 935	218 338
	17021100	-- LACTOSE ET SIROP DE LACTOSE CONTENANT 99% OU PLUS DE LACTOSE	2 660	1 079 768	15 565	2 660
	20029020	--TRIPLE CONCENTRE DE TOMATE	1 999 200	154 235 040	2 223 308	1 335 520
	21021000	-- LEVURES VIVANTES	1 683 000	250 236 093	3 607 168	1 667 700

Pays Fournisseurs	POS-TARIF	LIBELLÉ	POIDS (kg)	VALEUR		QTE_COMP (unités)
				D.A	\$ US	
PORTUGAL	22042100	- AUTRE VINS, EN RECIPIENTS D'UNE CONTENANCE < OU = 2 LITRES	24 759	2 545 691	36 696	24 759
	23040000	- T.RTEAUX ET AUTRES RESIDUS SOLIDES, D'HUILE DE SOJA	10 911 381	241 838 549	3 486 116	7 675 786
	38089290	-- AUTRES HERBICIDES QUE CEUX DE 1 KG OU MOINS	38 630	19 774 131	285 045	18 280
	38089490	-- AUTRES PRODUITS QUE CEUX DE 1 KG OU MOINS	80	11 147	161	80
	41079900	-AUTRES PEAUX EPILEES D'AUTRES ANIMAUX .	5 408	4 578 122	65 994	3 716
	44013000	- SCIURES, DECHETS ET DEBRIS DE BOIS,	1	3 221	46	50
	44042000	-AUTRES BOIS QUE DE CONIFERES	4 430	123 785	1 784	15 000
	44101100	- PANNEAUX DITS "WAFFERBOARD", PANEAUX DITS "ORIENTED STRAND BO	128 365	6 325 547	91 183	9 368
	44101900	- AUTRES PANNEAUX DE PARTICULES; EN BOIS	1 544 714	37 704 229	543 508	27 399
	44129900	- AUTRES BOIS C.-PLAQUE	190	235 671	3 397	1
	45019000	- DECHETS DE LIEGE, LIEGE CONCASSE, GRANULE OU PULVERISE	250	177 168	2 554	250
	45031000	- BOUCHONS EN LIEGE NATUREL	16 884	10 553 123	152 124	800
	45041000	- CUBES, BRIQUES,... EN LIEGE AGGLOMERE	27 220	2 397 584	34 561	22
	82011000	- BECHES ET PELLÉS	1 065	506 872	7 306	138
	82013000	- PIOCHES, PICS, HOUES, BINETTES, RATEAUX ET RACLOIRS	162	84 209	1 215	55
	84248100	- AUTRES APPAREILS POUR L'AGRICULTURE OU L'HORTICULTURE	956	823 187	11 866	22
	84249000	-PARTIES D' APPAREILS POUR L'AGRICULTURE OU L'HORTICULTURE	2	4 057	58	2
	84322900	- SCARIFICATEURS, CULTIVATEURS,EXTIRPATEURS, HOUES, SARCLEUSES	309	243 172	3 505	7
	84328000	- AUTRES MACHINES, APPAREILS ET ENGINS AGRICOLES	290	230 810	3 327	6
	84331100	- TONDEUSES A GAZON: A MOTEUR, DONT LE DISPOSITIF DE COUPE HORIZ	3 737	2 507 224	36 142	134
87011090	- AUTRES MOTOCULTEURS	1 147	1 126 748	16 243	15	
87019090	-- AUTRES TRACTEURS PNEUMATIQUES AGRICOLES	2 240	898 463	12 951	1	
Total PORTUGAL			23 944 420	1 058 386 732	15 256 703	17 769 623
REP DE COREE	09022000	- THE VERT (NON FERMENTE) PRESENTE AUTREMENT	300	23 998	346	300
	12122000	- ALGUES	27	56 666	817	60
	13023100	- AGAR-AGAR	7 000	1 949 189	28 098	7 000
	17049000	- AUTRES SUCRERIES SANS CACAO	4 404	176 237	2 540	285
	19019000	- AUTRES PREPARATIONS D'EXTRAITS DE MALTS	10	6 920	100	20
	19023000	- AUTRES PATES ALIMENTAIRES E	1	3 419	49	1
	33012900	- HUILES ESSENTIELLES D'AUTRES PLANTES	25	69 465	1 001	25
	45039000	- AUTRES OUVRAGES EN LIEGE NATUREL	98	42 609	614	300
	45049000	- AUTRES OUVRAGES EN LIEGE AGGLOMERE	270	183 559	2 647	3 308
	82013000	- PIOCHES, PICS, HOUES, BINETTES, RATEAUX ET RACLOIRS	1 126	1 507 996	21 738	60
	84248100	- AUTRES APPAREILS POUR L'AGRICULTURE OU L'HORTICULTURE	4 339	2 095 062	30 201	235
	84249000	-PARTIES D' APPAREILS POUR L'AGRICULTURE OU L'HORTICULTURE	10 155	2 868 903	41 354	5 380
84369900	- AUTRES PARTIES D'AUTRES MACHINES ET APPAREILS POUR L'AGRICULT	32	19 647	283	20	
Total REP DE COREE			27 787	9 003 670	129 788	16 994
SOUDAN	12074000	- GRAINES DE SESAME	653 808	39 364 523	567 441	492 863
	13012000	- GOMME ARABIQUE	100 500	16 723 707	241 073	100 010
Total rep dem DU SOUDAN			754 308	56 088 230	808 514	592 873
EP DOMINICAINE	08012100	- NOIX DU BRESIL EN COQUES	600	21 489	310	600
	08024000	- CHTAIGNES ET MARRONS (CASTANEA SPP.)	2 310	83 160	1 198	2 310
Total REP DOMINICAINE			2 910	104 649	1 508	2 910
REP SLOVAQUE	23099090	- AUTRES PREPARATIONS DES TYPES UTILISEES POUR LES ANIMAUX	19 460	1 174 557	16 931	19 460
	38089290	-- AUTRES HERBICIDES QUE CEUX DE 1 KG OU MOINS	24 000	5 164 370	74 445	24 000
Total REP SLOVAQUE			43 460	6 338 927	91 376	43 460
R E P T C H E Q U E	04021000	- LAIT ET CREME DE LAIT,POUDRE,GRANULES...,DONT LA M.G. < OU = à 1,5%	300 000	98 066 355	1 413 632	300 000
	04069090	- AUTRES ,AUTRES FROMAGES DE FONTE OU A PATE MOLLE NON CUITE	22 490	3 129 906	45 118	1 726
	10019090	- AUTRE FROMENT (BLE) ET METEIL (DE CONSOMMATION)	27 500 000	434 529 150	6 263 763	1
	12102000	- CONES DE HOUBLON, BROYES, MOULUS ...	2 605	4 970 466	71 650	2 605
	13022000	- MATIERES PECTIQUES, PECTINATES ET PECTATES	17 100	12 531 898	180 647	17 100
	13023200	- MUCILAGES ET EPAISSISSANTS DE CAROUBES,	7 000	5 165 505	74 461	7 000
	15211000	- CIRES VEGETALES	25	24 947	360	25
	19041000	- PROD. A BASE DE CEREAL. OBTENUS PAR SOUFFLAGE OU GRILLAGE	8 300	358 384	5 166	8 300
	40116100	- PNEUMATIQUES NEUFS, EN CAOUTCHOUC, DES TYPES UTILISES POUR L'	69 466	18 274 638	263 430	794
	82015000	- SECATEURS (Y COMPRIS LES CISAILLES A VOLAILLE) MANIES A UNE MAIN	10	24 364	351	40
	82019000	- AUTRES OUTILS AGRICOLES, HORTICOLES OU FORESTIERS A MAIN	56	124 574	1 796	119
	84249000	-PARTIES D' APPAREILS POUR L'AGRICULTURE OU L'HORTICULTURE	0	45 896	662	32
	84349000	- PARTIES DES MACHINES A TRAIRE ET MACHINES ET APPAREILS DE LAITEF	1	19 679	284	3
Total REP TCHEQUE			27 927 053	577 265 762	8 321 320	337 745
TANZANIE	07133310	- HARICOTS COMMUNS DE SEMENCE	34 000	5 136 013	74 036	22 480
	07149000	- AUTRES RACINES ET TUBERCULES	500	18 868	272	500
	09011100	- CAFE NON TORREFIE, NON DECAFEINE	230 400	27 268 528	393 078	230 400
	09070000	- GIROFLES (ANTOFLES, CLOUS ET GRIFFES).	2 000	48 264	696	50
	24011000	- TABACS NON ECOTES	450 000	101 777 225	1 467 124	1
Total rep UNIE DE TANZANIE			716 900	134 248 898	1 935 206	253 431

Pays Fournisseurs	POS- TARIF	LIBELLÉ	POIDS (kg)	VALEUR		QTE_COMP (unités)
				D.A	\$ US	
ROUMANIE	10019090	-- AUTRE FROMENT (BLE) ET METEIL (DE CONSOMMATION)	4 952 184	52 752 644	760 432	4 952 184
	18063100	-- CHOCOLATS PRESENTES EN TAB., BARRES OU BATONS FOURRES	12 255	5 241 550	75 555	2 685
	18063200	-- CHOCOLATS PRESENTES EN TAB., BARRES OU BATONS NON FOURRES	20 804	4 837 348	69 730	4 608
	25030000	-- SOUFRES DE TOUTES ESPECE, A L'EXCLUSION DU SOUFRE SUBLIME, PRE	22 000	234 076	3 374	0
	31021000	-- UREE, MME EN SOLUTION AQUEUSE	21 847 720	516 944 962	7 451 792	21 847 720
	31052000	-- ENGRAIS MINERAUX OU CHIMIQUES CONTENANT N. P. K	12 390 110	312 998 008	4 511 884	0
	44071000	-- BOIS SCIES OU DEPOSES LONGITUDINALEMENT D'UNE EPAISSEUR EXCE	1 360 375	42 926 687	618 790	2 564
	44079100	-- BOIS DE CHENE (QUERCUS SPP.)	2 000	85 651	1 235	2
	44079200	-- BOIS DE HETRE (fagus spp)	2 935 420	114 104 594	1 644 824	3 394
	44079900	-- AUTRES BOIS QUE DE HETRE	621 035	18 870 924	272 025	621
Total ROUMANIE			44 163 903	1 068 996 444	15 409 641	26 813 778
SENEGAL	03037800	-- MERLUS (MERLUCCIOUS SPP.) CONGELES	2 754	136 081	1 962	2 754
	03061300	-- CREVETTES CONGELES	992	46 307	668	992
	08071900	-- MELONS FRAIS	750	21 462	309	750
	52010090	-- AUTRES COTON ,NON CARDE NI PEIGNE	799 438	78 247 783	1 127 947	799 438
Total SENEGAL			803 934	78 451 633	1 130 886	803 934
SEYCHELLE	03034100	-- THONS BLANCs OU GERMONS (THUNNUS) CONGELES	124 509	12 767 069	184 038	0
Total SEYCHELLES			124 509	12 767 069	184 038	0
SINGAPOUR	03061300	-- CREVETTES CONGELES	21 500	2 480 960	35 763	21 500
	04022100	-- LAIT ET C. DE LAIT EN POUDRE SANS SUCRES OU AUTRES,DONT M.G > à	75 000	12 252 676	176 623	75 000
	09011100	-- CAFE NON TORREFIE, NON DECAFEINE	135 600	18 328 600	264 208	135 600
	12119000	-- AUTRES RACINES DE PLANTES	180	4 418	64	6
	13019000	-- AUTRES GOMMES	570	10 050	145	19
	15111010	-- HUILE DE PALME BRUTE ET SES FRACTIONS POUR L'INDUS. ALIMANTAIRE	2 166 166	91 943 664	1 325 373	2 146 186
	15119010	-- HUILE DE PALME BRUTE POUR L'INDUSTRIE ALIMENTAIRE	1 999 910	93 095 310	1 341 974	1 999 910
	15162090	-- AUTRES GRAISSES ET HUILES VEGETALES	7 467 517	445 151 206	6 416 880	5 736 912
	21011100	-- EXTRAITS, ESSENCES ET CONCENTRES DE CAFE	240	334 233	4 818	1 200
	21031000	-- SAUCE DE SOJA	1 020	417 938	6 025	1 020
	21039090	-- AUTRES PREPA. POUR SAUCES ET AUTRES SAUCES PREPA.	242	76 086	1 097	480
	38085090	-- INSECTICIDES AUTRES QUE PRESENTES DANS EMBA. < OU = à 1 KG	0	6 428	93	1
	82013000	-- PIOCHES, PICS, HOUES, BINETTES, RATEAUX ET RACLOIRS	50	214	3	6
Total SINGAPOUR			11 867 995	664 101 783	9 573 066	10 117 840
SLOVENIE	08023200	-- NOIX COMMUNES SANS COQUES	22 350	1 291 943	18 624	22 350
	17041000	-- GOMMES A MACHER (CHEWING-GUM), MEME ENROBEES DE SUCRE	5 419	704 538	10 156	1 233
	17049000	-- AUTRES SUCRERIES SANS CACAO	2 963	470 536	6 782	597
	44071000	-- BOIS SCIES OU DEPOSES LONGITUDINALEMENT D'UNE EPAISSEUR EXCE	40 749 044	1 219 118 706	17 573 667	64 097
	84249000	-- PARTIES D' APPAREILS POUR L'AGRICULTURE OU L'HORTICULTURE	3	54 185	781	16
Total SLOVENIE			40 779 779	1 221 639 908	17 610 010	88 293
SOMALIE	09109900	-- AUTRES EPICES	550	15 859	229	1
	12119000	-- AUTRES RACINES DE PLANTES	1 000	17 776	256	20
	13012000	-- GOMME ARABIQUE	3 100	123 549	1 781	631
Total SOMALIE			4 650	157 184	2 266	652
SRI LANKA	08011100	-- NOIX DE COCO DESSECHES	15 275	505 563	7 288	611
	08011900	-- AUTRES NOIX DE COCO	1 870	70 054	1 010	1 870
	08024000	-- CHTAIGNES ET MARRONS (CASTANEA SPP.)	770	28 082	405	77
	09011100	-- CAFE NON TORREFIE, NON DECAFEINE	18 000	2 325 000	33 515	18 000
	09023000	-- THE NOIR (FERMENTE) ET THE PARTIELLEMENT FERMENTE < OU = 3 kgs	60 935	6 811 176	98 183	40 056
	09081000	-- NOIX MUSCADES	15 650	739 484	10 659	3
	11063000	-- FARINES, SEMOULES ET POUDRES DES PROD. DU CHAPITRE N° 8	17 000	452 471	6 522	17 000
	15159099	-- AUTRES HUILES DE JOJOBA ET SES FRACTIONS (1)	8 000	782 248	11 276	8 000
Total SRI_LANKA			137 500	11 714 078	168 858	85 617
SUEDE	17049000	-- AUTRES SUCRERIES SANS CACAO	25	8 674	125	2
	18062000	-- AUTRES PREPARATIONS CONTENANT DE CACAO PRESENTEES SOIT EN BI	12 880	2 519 237	36 315	12 880
	21069091	-- AUTRES PREPARATIONS ALIMENTAIRES NON CONDITIONNEES OU DETAI	49 000	9 155 486	131 976	49 000
	22086000	-- VODKA	5 820	1 072 210	15 455	2 300
	44071000	-- BOIS SCIES OU DEPOSES LONGITUDINALEMENT D'UNE EPAISSEUR EXCE	113 535 286	5 591 573 731	80 602 860	4 523 744
	44079900	-- AUTRES BOIS QUE DE HETRE	76 671 863	3 753 627 361	54 108 759	3 737 393
	82013000	-- PIOCHES, PICS, HOUES, BINETTES, RATEAUX ET RACLOIRS	41	87 707	1 264	5
	84249000	-- PARTIES D' APPAREILS POUR L'AGRICULTURE OU L'HORTICULTURE	2	116 448	1 678	47
	84321000	-- CHARRUES	1 490	127 385	1 836	2
	84322900	-- SCARIFICATEURS, CULTIVATEURS,EXTIRPATEURS, HOUES, SARCLEUSES	1 660	228 803	3 298	2
	84323000	-- SEMOIRS, PLANTOIRS ET REPIQUEURS	2 450	1 887 967	27 215	1
	84328000	-- AUTRES MACHINES, APPAREILS ET ENGINS AGRICOLES	350	41 122	593	1
	84335100	-- MOISSONNEUSES-BATTEUSES	4 500	166 696	2 403	2
	84349000	-- PARTIES DES MACHINES A TRAIRE ET MACHINES ET APPAREILS DE LAITEF	2	102 018	1 470	13
	87019020	-- TRACTEURS PNEUMATIQUE DE 60 A 70 CV , AGRICOLES	1 000	727 558	10 488	1

Pays Fournisseurs	POS- TARIF	LIBELLÉ	POIDS (kg)	VALEUR		QTE_COMP (unités)	
				D.A	\$ US		
Total SUEDE			190 286 369	9 361 442 403	134 945 735	8 325 393	
S U I S S E	04021000	- LAIT ET CREME DE LAIT,POUDRE,GRANULES...,DONT LA M.G. < OU = à 1,5%	1 572 616	535 717 118	7 722 392	3 493 399	
	04069090	- AUTRES ,AUTRES FROMAGES DE FONTE OU A PATE MOLLE NON CUITE	123	91 998	1 325	123	
	08021200	-- AMANDES SANS COQUES	6 783	421 177	6 071	20	
	08022200	-- NOISETTES (CORYLUS SPP.) SANS COQUES	6 783	720 214	10 382	43	
	11081200	-- AMIDON DE MAIS	1 501	437 197	6 302	1 500	
	13021900	-- AUTRES SUCS ET EXTRAITS VEGETAUX	10	18 451	266	0	
	13022000	-- MATIERES PECTIQUES, PECTINATES ET PECTATES	4 000	2 813 208	40 552	160	
	13023200	-- MUCILAGES ET EPAISSISSANTS DE CAROUBES,	1 500	358 591	5 169	1 500	
	15079000	- AUTRES HUILE BRUTE DE SOJA	22	83 847	1 209	1	
	17039000	- AUTRES MELASSES DE L'EXTRACTION OU DU RAFFINAGE DU SUCRE	200	141 291	2 037	200	
	18062000	- AUTRES PREPARATIONS CONTENANT DE CACAO PRESENTEES SOIT EN B	6 882	4 494 785	64 793	1 014	
	18063100	-- CHOCOLATS PRESENTES EN TAB. ,BARRES OU BATONS FOURRES	117 088	19 336 926	278 743	33 952	
	18069000	-- AUTRES CHOCO. ET AUTRES PREP. ALIM. CONTNANT DU CACAO	11 852	1 521 256	21 929	6 420	
	20082000	-- ANANAS AUTREMENT PREP. OU CONSERVES	158 905	25 556 586	368 398	158 905	
	20083000	-- AGRUMES AUTREMENT PREP. OU CONSERVES	104 935	20 748 153	299 086	104 935	
	S U I S S E	20085000	- ABRICOTS AUTREMENT PREP. OU CONSERVES	154 605	24 871 982	358 534	154 605
		20086000	- CERISES AUTREMENT PREP. OU CONSERVEES	15 188	3 225 502	46 496	10 030
		20087000	- PECHEES AUTREMENT PREP. OU CONSERVEES	83 570	13 665 883	196 996	83 570
		20088000	- FRAISES AUTREMENT PREP. OU CONSERVEES	186 685	31 967 990	460 820	176 482
20089200		-- MELANGES AUTREMENT PREP. OU CONSERVES	119 895	24 922 763	359 264	114 784	
20089900		-- AUTRES FRUITS AUTREMENT PREP. OU CONSERVES	60 085	8 990 984	129 607	60 085	
21039090		--- AUTRES PREPA. POUR SAUCES ET AUTRES SAUCES PREPA.	520	154 807	2 232	520	
21041000		-- PREPA. POUR SOUPES, POTAGES, SOUPES, BOUILLONS PREPARES	1 000	823 662	11 873	1	
21069010		-- PREPA.. COMPOSEES , EXTRAITS CONCEN. ENTRANT DANS LA FABRI. D	564 635	104 945 974	1 512 806	562 715	
21069091		--- AUTRES PREPARATIONS ALIMENTAIRES NON CONDITIONNEES OU DETAI	37 420	6 628 974	95 557	19 295	
21069099		--AUTRES PREPA.. COMPOSEES , EXTRAITS CONCEN. ENTRANT DANS LA F	21 562	6 713 881	96 781	19 243	
24011000		-- TABACS NON ECOTES	412 524	72 595 518	1 046 469	0	
24012000		-- TABACS PARTIELLEMENT OU TOTALEMENT ECOTES	199 683	17 488 891	252 103	0	
24022010		--- CIGARETTES CONTENANTS DU TABAC BRUN	142 879	228 932 027	3 300 067	10 496 000	
38085090		--- INSECTICIDES AUTRES QUE PRESENTES DANS EMBA. < OU = à 1 KG	17 456	15 819 889	228 044	15 600	
S U I S S E		38089110	--- FONGICIDES PRESENTES DANS LES FORMES OU EMBA. < OU = à 1 KG	4 478	19 826 734	285 804	3 344
		38089190	-- AUTRES FONGICIDES QUE CEUX DE 1 KG OU MOINS	33 956	42 537 459	613 181	28 302
		38089210	--- HERBICIDES PRESENTES DANS LES FORMES OU EMBA. < OU = à 1 KG	3 608	13 623 831	196 388	3 626
		38089290	--- AUTRES HERBICIDES QUE CEUX DE 1 KG OU MOINS	9 492	16 101 946	232 110	1 038
	38089390	--- AUTRES DESINFECTANTS QUE CEUX DE 1KG OU MOINS	7 527	27 506 077	396 502	1	
	38089410	--- AUTRES PROD. DE TRAITE. PRESENTES DANS LES FORMES < OU = à 1 K	201	705 357	10 167	480	
	52030000	COTON, CARDE OU PEIGNE.	2	3 020	44	0	
	82011000	-- BECHES ET PELLERES	12	63 036	908	260	
	82014000	-- HACHES, SERPES ET OUTILS SIMILAIRES A TAILLANTS	23	112 443	1 621	102	
	84249000	-- PARTIES D' APPAREILS POUR L'AGRICULTURE OU L'HORTICULTURE	472	2 810 626	40 514	25	
	84349000	-- PARTIES DES MACHINES A TRAIRE ET MACHINES ET APPAREILS DE LAITEF	6	210 529	3 035	1	
	84362100	-- COUVEUSES ET ELEVEUSES	105 422	459 789 130	6 627 888	6	
	84362900	-- AUTRES MACHINES ET APPAREILS POUR L'AVICULTURE	9 396	14 337 920	206 682	1	
	84378000	-- AUTRES MACHINES ET APPAREILS POUR LA MINOTERIE	19 372	1 175 850	16 950	7	
	84379000	-- PARTIES DE MACH. POUR LE NET. LE TRIAGE OU LE CRIBLAGE DES GRAIN	583	1 910 287	27 535	1 217	
	Total SUISSE			4 205 457	1 774 923 770	25 585 632	15 553 512
	S Y R I E	02023000	- VIANDES BOVINES CONGELEES, DESOSSEES	25 989	2 811 098	40 522	25 989
		04059090	--- AUTRES MATIERES GRASSES DU LAIT	188	17 993	259	188
		04061000	- FROMAGES FRAIS (Y COMPRIS LE FROMAGE DE LACTOSERUM ET CAILLEE	44	5 231	75	10
05080000		-- CORAIL ET M. SIMILAIRES,BRUTS PREP.MAIS NON AUTREMENT TRAVAILLE	350	7 398	107	350	
07099090		-- AUTRES LEGUMES A L'ETAT FRAIS OU REFRIGERES	100	1 422	20	100	
07129090		-- AUTRES LEGUMES; MELANGES DE LEGUMES	481	28 411	410	103	
07135090		-- AUTRES FEVES ET FEVEROLES (DE CONSOMMATION)	215 837	5 901 397	85 068	43 317	
07139010		-- AUTRES LEGUMES A COSSES,SECS, DE SEMENCE	54 000	1 090 956	15 726	2 160	
08023200		-- NOIX COMMUNES SANS COQUES	20 000	1 422 120	20 500	200	
08042020		--- FIGUES SECHES	184 144	6 232 198	89 837	82 449	
08081000		-- POMMES FRAICHES	315 692	8 889 915	128 148	315 692	
08132000		-- PRUNEAUX SECHES .	70 240	3 164 846	45 621	58 862	
09042000		-- PIMENTS SECHES, NON BROYES NI PULVERISES	700	120 818	1 742	700	
09091000		-- GRAINES D'ANIS OU DE BADIANE	69 750	2 046 777	29 505	896	
09092000		-- GRAINES DE CORIANDRE	443 337	10 350 916	149 208	202 207	
S		09093000	- GRAINES DE CUMIN	1 104 980	39 532 903	569 869	591 074
		09094000	- GRAINES DE CARVI	62 260	1 726 472	24 887	1 250
		09095090	- AUTRES GRAINES DE FENOUIL	22 789	761 218	10 973	201
		09109900	- AUTRES EPICES	21 731	392 992	5 665	19 673
	10011010	- FROMENT (BLE) DUR, DE SEMENCE	49	12 624	182	49	
	10059000	- AUTRE MAIS (DE CONSOMMATION)	8 180	113 555	1 637	8 180	

Pays Fournisseurs	POS- TARIF	LIBELLÉ	POIDS (kg)	VALEUR		QTE_COMP (unités)
				D.A	\$ US	
Y R I E	11031300	-- GRUAUX ET SEMOULES DE MAIS	115 600	1 367 381	19 711	115 600
	11032000	-- AGGLOMERES SOUS FORME DE PELLETS DE FROMENT (BLE)	81 815	2 248 540	32 412	81 815
	11042300	-- AUTRES GRAINS TRAVAILLES DE MAIS	34 850	591 194	8 522	34 850
	11081200	-- AMIDON DE MAIS	1 878 370	26 291 460	378 994	112 450
	11081900	-- AUTRES AMIDONS ET FECULES	467 320	4 657 491	67 138	467
	12060090	--- AUTRES GRAINES DE TOURNESOL MME CONCASSEES	199 340	6 158 666	88 777	86 763
	12079900	-- AUTRES GRAINES ET FRUITS OLEAGINEUX	719 110	26 876 017	387 420	350 475
	12089000	-- AUTRES FARINES DE GRAINES OU DE FRUITS OLEAGINEUX	3 000	42 663	615	3 000
	12119000	-- AUTRES RACINES DE PLANTES	8 441	381 288	5 496	427
S Y R I E	13021200	--SUCS ET EXTRAITS DE REGLISSE	150	2 133	31	150
	15050000	GRAISSE DE SUINT ET SUBSTANCES GRASSE DERIVES Y COMPRIS LA LANC	110	10 409	150	110
	15091010	-- HUILE D'OLIVE VIERGE POUR L'INDUSTRIE ALIMENTAIRE	10 629	801 319	11 551	1 176
	15099000	-- AUTRES HUILES D'OLIVES	23 134	4 157 163	59 925	23 134
	15151900	-- AUTRES HUILES DE LIN ET SES FRACTIONS	151	18 271	263	0
	17019900	--- SUCRES BRUTS ADD. D'AROMA. OU DE COLORANTS D'AUTRES PLANTES	9 860	187 016	2 696	20
	17021900	-- AUTRES LACTOSE ET SIROP DE LACTOSE	9 820	255 702	3 686	9 600
	17023000	-- GLUCOSE ET SIROP DE GLUCOSE, SANS FRUCTOSE OU CONT. 20% DE FR	84 000	2 135 432	30 782	280
	17024000	-- GLUCOSE ET SIROP DE GLUCOSE, CONTENANT 20% à 50% EXCLUS DE FR	84 000	1 649 136	23 772	280
	17029000	-- AUTRES SUCRES, Y COMPRIS LE SUCRE INVERTI	4 470	239 741	3 456	179
	17041000	-- GOMMES A MACHER (CHEWING-GUM), MEME ENROBEES DE SUCRE	64 410	1 434 246	20 673	62 412
	17049000	-- AUTRES SUCRERIES SANS CACAO	409 959	11 472 882	165 380	192 937
	18063100	-- CHOCOLATS PRESENTES EN TAB. ,BARRES OU BATONS FOURRES	44 219	1 175 121	16 940	4 224
	18069000	-- AUTRES CHOCO. ET AUTRES PREP. ALIM. CONTNANT DU CACAO	16 745	573 355	8 265	1 925
	19019000	-- AUTRES PREPARATIONS D'EXTRAITS DE MALTS	47 400	1 428 703	20 594	47 400
S Y R I E	19053200	--GAUFRES ET GAUFRETTES.	34 200	1 297 693	18 706	3 323
	19054090	-- PAIN GRILLE ET PRODUITS SIMILAIRES GRILLES	22 838	851 898	12 281	19 903
	19059030	-- BISCUITS DE MER ET AUTRES PRODUITS DE LA BOULANGERIE	290	17 167	247	76
	19059090	-- AUTRES PRODUITS DE LA BOULANGERIE ET DE LA PATISserie	2 121	752 629	10 849	2 640
	20011000	-- CONCOMBRES ET CORNICHONS	2 316	6 791	98	23
	20019010	--- OLIVES CONSERVES AUTREMENT QU'AU VINAIGRE	24 236	1 954 284	28 172	3 763
	20019020	--- CAPRES PREPARES OU CONSERVES A L'ACIDE ACETIQUE	481	28 427	410	206
	20019090	-- AUTRES PARTIES COMES. DE PLANTES.PREP. OU CONS. AU VINAIGRE OU	18 930	1 227 871	17 699	3 602
	20029010	-- DOUBLE CONCENTRE DE TOMATE	337 448	11 403 815	164 385	363 364
	20029090	-- AUTRES ,TOMATES ENTIERES OU EN MORCEAUX CONSERVEES	14 689	322 441	4 648	1 700
	20032000	-- TRUFFES PREPARES OU CONSERVES AUTREMENT QU'AU VINAIGRE	1 158	52 036	750	199
	20039000	-- AUTRES TRUFFES PREPARES OU CONSERVES AUTREMENT QU'AU VINAIGRE	769	34 905	503	40
	20049090	-- AUTRES LEGU. ET MEL. DE LEG. CONS. AUTREMENT QU'AU VINAIGRE	4 389	263 158	3 793	475
	20051000	-- LEGUMES HOMOGENEISES	4 771	145 183	2 094	670
	20052000	-- P.DE TERRE CONS. AUTREMENT QU'AU VINAIGRE, NON CONGEELES	96 570	2 458 371	35 437	4 533
S Y R I E	20054000	-- POIS (PISUM SATIVUM) CONS. AUTREMENT QU'AU VINAIGRE, NON CONGE	3 558	83 918	1 210	420
	20055100	-- HARICOTS EN GRAINS CONS. AUTREMENT QU'AU VINAIGRE, NON CONGE	131	7 694	111	20
	20055900	-- AUTRES HARICOTS CONS. AUTREMENT QU'AU VINAIGRE, NON CONGELE	1 158	3 343	48	9
	20057000	-- OLIVES CONSERVEES AUTREMENT QU'AU VINAIGRE, NON CONGEELES	8 410	229 670	3 311	790
	20060000	-- LEG., FRUITS, ECO. DE FRUITS ET AUTRES P.TIES DE PL.TES CONFITS AU S	43	2 193	32	20
	20071000	-- PREPARATIONS HOMOGENEISEES	26	1 880	27	5
	20079100	-- CONFITURES D'AGRUMES	1 906	93 690	1 350	302
	20079900	--CONFITURES D' AUTRES FRUITS	126 933	3 558 812	51 300	39 002
	20085000	-- ABRICOTS AUTREMENT PREP. OU CONSERVES	3 557	203 933	2 941	511
	20089200	-- MELANGES AUTREMENT PREP. OU CONSERVES	90	5 344	77	10
	20091900	-- AUTRES JUS D'ORANGE	22 104	435 053	6 271	3 184
	20093100	-- JUS DE TOUT AUTRES AGRUMES D'UNE VALEUR BRIX N'EXCEDANT PAS 2	14 660	536 167	7 729	2 262
	20093900	-- AUTRES JUS DE TOUT AUTRES AGRUMES	16 763	397 205	5 727	3 028
	20094900	-- AUTRES JUS D'ANANAS	26 248	606 583	8 744	3 857
	20098010	-- JUS D'ABRICOT	20	1 140	16	2
S Y R I E	20098090	-- AUTRES JUS DE TOUT AUTRE FRUIT OU LEGUME	149	11 875	172	25
	20099000	-- MELANGES DE JUS DE FRUITS	18 743	382 655	5 516	2 898
	21011200	-- PREPA. A BASE D'EXT. , ESSENCES OU CONCENTRE OU A BASE DE CAFE	27 383	1 754 968	25 298	11 623
	21032000	-- TOMATO-KETCHUP ET AUTRES SAUCES TOMATES	17 722	1 327 165	19 131	4 544
	21039090	--- AUTRES PREPA. POUR SAUCES ET AUTRES SAUCES PREPA.	625	49 218	709	100
	21069010	-- PREPA.. COMPOSEES , EXTRAITS CONCEN. ENTRANT DANS LA FABRI. D	2 000	423 099	6 099	2 220
	21069099	--AUTRES PREPA.. COMPOSEES , EXTRAITS CONCEN. ENTRANT DANS LA F	10 890	2 285 611	32 947	64 800
	22090000	-- VINAIGRES COMESTIBLES ET SUCCEDANES DE VINAIGRE	6 996	402 629	5 803	1 509
	33019000	-- AUTRES, (OLEORESINES D'EXTRACTION, SOLUTIONS CONC. D'H. E...)	3 916	221 826	3 198	713
	41053000	--PEAUX EPILEES D'OVINS AL'ETAT SEC (en croule)	760	29 826	430	1 050
	44079900	--- AUTRES BOIS QUE DE HETRE	1 360	19 024	274	90
	53039000	-- AUTRES JULE ET AUTRES FIBRES TEXTILES LIBERIENNES, BRUTS OU ROUI	144	7 603	110	800
	84371000	-- MACHINES POUR LE NET. LE TRIAGE OU LE CRIBLAGE DES GRAINS DES L	1 550	748 712	10 793	2
	84378000	-- AUTRES MACHINES ET APPAREILS POUR LA MINOTERIE	288	79 608	1 147	2



Pays Fournisseurs	POS- TARIF	LIBELLÉ	POIDS (kg)	VALEUR		QTE_COMP (unités)
				D.A	\$ US	
Total SYRIE			7 821 083	213 513 702	3 077 803	3 031 639
T A D J I K I S T A N	03042010	-- FILETS CONGELES DE THON	254 880	59 021 312	850 796	0
	10063000	-- RIZ SEMI-BLANCHI OU BLANCHI, MEME POLI OU GLACE	2 985 087	83 121 172	1 198 199	2 907 867
	10064000	-- RIZ EN BRISURES	390 000	11 863 847	171 018	390 000
	16041400	--PREPA. ET CONSERVES DE THONS, LISTAOS ET BONITES (SARDA SPP.)	272 868	17 186 736	247 746	148 876
	17019900	-- SUCRES BRUTS ADD. D'AROMA. OU DE COLORANTS D'AUTRES PLANTES	750 000	22 931 685	330 562	750 000
	20058000	-- MAIS DOUX (ZEA MAYS VAR. SACCHARATA) CONS. AUTREMT QU'AU VINAIGRE	90 060	1 358 492	19 582	50 537
	20082000	-- ANANAS AUTREMENT PREP. OU CONSERVES	570 113	10 613 228	152 991	505 588
	20089200	-- MELANGES AUTREMENT PREP. OU CONSERVES	31 752	879 411	12 677	31 752
	20089900	-- AUTRES FRUITS AUTREMENT PREP. OU CONSERVES	17 856	468 705	6 756	2 200
	21031000	-- SAUCE DE SOJA	6	2 744	40	6
	22029000	-- AUTRES,EAUX MINERALES ET GAZEUZES ADDITIONNES DE SUCRES	43 000	429 504	6 191	33 600
	33019000	-- AUTRES, (OLEORESINES D'EXTRACTION, SOLUTIONS CONC. D'H. E...)	300	16 885	243	1
84249000	--PARTIES D' APPAREILS POUR L'AGRICULTURE OU L'HORTICULTURE	1	6 644	96	16	
Total TADJIKISTAN			5 405 923	207 900 365	2 996 897	4 820 443
T H A I L A N D E	03011000	-- POISSONS D'ORNEMENT	990	204 677	2 951	10 315
	03019910	-- ALEVINS	2 390	440 447	6 350	37 100
	03023100	-- THONS BLANCS OU GERMONS (THUNNUS ALALUNGA) FRAIS OU REFRI.	17 280	1 482 055	21 364	17 280
	06039000	-- AUTRES FLEURS	1 420	79 438	1 145	401
	08011100	-- NOIX DE COCO DESSECHES	43	5 346	77	80
	08109000	-- AUTRES FRUITS FRAIS	15	23 650	341	15
	09021000	-- THE VERT (NON FERMENTE) PRESENTE EN EMBALLAGES < OU = 3 kgs	65	8 020	116	40
	09101000	-- GINGEMBRE	30	39 079	563	30
	09109900	-- AUTRES EPICES	21	2 673	39	20
	10063000	-- RIZ SEMI-BLANCHI OU BLANCHI, MEME POLI OU GLACE	16 297 347	473 679 799	6 828 123	15 608 407
	11063000	-- FARINES, SEMOULES ET POUDRES DES PROD. DU CHAPITRE N° 8	19 000	621 237	8 955	760
	11081200	-- AMIDON DE MAIS	22	2 780	40	20
	11081300	-- FECULE DE POMMES DE TERRE	19 000	506 969	7 308	19 000
	12099100	-- GRAINES DE LEGUMES	8	3 573 445	51 511	2 892
	12099900	-- AUTRES GRAINES FOURRAGERES	97	9 486 799	136 753	3 336
	15179000	-- AUTRES MARGARINES	686	83 947	1 210	11
	16041300	--PREPA. ET CONSER. DE SARDINES, SARDINELLES, SPRATS OU ESPROTS	46 400	1 208 357	17 419	28 400
	16041400	--PREPA. ET CONSERVES DE THONS, LISTAOS ET BONITES (SARDA SPP.)	3 931 665	207 159 247	2 986 213	1 412 223
	16041500	--PREPARATIONS ET CONSERVES DE MAQUEREAUX	428	66 531	959	1 008
	16042000	-- AUTRES PREPARATIONS ET CONSERVES DE POISSONS	51 840	3 371 448	48 600	51 840
	17019900	-- SUCRES BRUTS ADD. D'AROMA. OU DE COLORANTS D'AUTRES PLANTES	3 850 000	117 471 319	1 693 356	3 850 000
	19023000	-- AUTRES PATES ALIMENTAIRES E	55	19 290	278	114
	20058000	-- MAIS DOUX (ZEA MAYS VAR. SACCHARATA) CONS. AUTREMT QU'AU VINAIGRE	449 843	9 574 817	138 022	151 564
	20082000	-- ANANAS AUTREMENT PREP. OU CONSERVES	1 420 185	18 866 491	271 963	413 212
	20099000	-- MELANGES DE JUS DE FRUITS	34 003	604 454	8 713	34 003
21031000	-- SAUCE DE SOJA	380	36 109	521	238	
21039090	-- AUTRES PREPA. POUR SAUCES ET AUTRES SAUCES PREPA.	110	33 537	484	140	
21069099	--AUTRES PREPA.. COMPOSEES , EXTRAITS CONCEN. ENTRANT DANS LA F	337	42 996	620	654	
22029000	-- AUTRES,EAUX MINERALES ET GAZEUZES ADDITIONNES DE SUCRES	44 134	893 277	12 877	7 125	
40116100	-- PNEUMATIQUES NEUFS, EN CAOUTCHOUC, DES TYPES UTILISES POUR L'	16 012	1 699 020	24 492	176	
84362900	-- AUTRES MACHINES ET APPAREILS POUR L'AVICULTURE	1 140	1 648 488	23 763	285	
84368000	-- AUTRES MACHINES ET APPAREILS POUR L'AGRICULTURE	1 711	1 415 611	20 406	109	
Total THAILANDE			26 206 657	854 351 353	12 315 532	21 650 798
TOGO	09011100	-- CAFE NON TORREFIE, NON DECAFEINE	858 335	114 082 148	1 644 501	858 335
	18010000	-- CACAO EN FEVES ET BRISURES DE FEVES, BRUTS OU TORRIFIES	199 893	27 618 456	398 121	101 327
Total TOGO			1 058 228	141 700 604	2 042 622	959 662
T U N I S I E	03026100	-- SARDINES(SARDINA PILCHARDUS, SARDINOPS SPP) FRAIS OU REFRI.	100	1 956	28	100
	03026900	-- AUTRES HARENGS FRAIS OU REFRIGERES.	250	34 721	501	250
	03061300	-- CREVETTES CONGELES	100	24 451	352	100
	04012010	-- LAIT DONT LE POIDS DE MATIERES GRASSES > 1% MAIS < OU = à 6%	408 112	7 017 192	101 152	182 320
	04013020	-- CREME DE LAIT, D'UNE TENEUR EN MATIERESS GRASSES > à 6%	3 000	496 600	7 159	3 000
	04051000	-- BEURRE	37 000	4 017 296	57 909	30 007
	04062000	-- FROMAGES RPES OU EN POUDRE,DE TOUS TYPE	9 702	1 573 314	22 680	9 702
	04063000	-- FROMAGES FONDUS, AUTRES QUE RPES OU EN POUDRE	218 591	15 140 783	218 258	368 591
	04069090	-- AUTRES ,AUTRES FROMAGES DE FONTE OU A PATE MOLLE NON CUITE	6 298	689 593	9 940	6 298
	06049900	-- AUTRES FEUILLAGES	425	341 191	4 918	17
	07019000	-- POMMES DE TERRE A L'ETAT FRAIS OU REFRIGERE DE CONSOMMATION	120 000	2 885 319	41 592	120
	07129090	-- AUTRES LEGUMES; MELANGES DE LEGUMES	22 530	1 114 786	16 070	20 830
	08061000	-- RAISINS FRAIS .	75 625	1 595 841	23 004	75 625
	08071100	-- PASTèques FRAICHES	174 150	1 851 532	26 690	174 150
	08093000	-- PCHES, Y COMPRIS LES BRUGNONS ET NECTARINES FRAIS	53 865	1 123 895	16 199	53 865
	08094000	-- PRUNES ET PRUNELLES FRAICHES	40 805	950 214	13 698	40 805



Pays Fournisseurs	POS- TARIF	LIBELLÉ	POIDS (kg)	VALEUR		QTE_COMP (unités)
				D.A	\$ US	
T U N I S I E	08109000	- AUTRES FRUITS FRAIS	38 000	374 044	5 392	38 000
	09021000	- THE VERT (NON FERMENTE) PRESENTE EN EMBALLAGES < OU = 3 kgs	55	20 221	291	300
	09109100	- MELANGES VISES A LA NOTE 1 B) DU PRESENT CHAPITRES	10 770	533 981	7 697	6 470
	11081200	- AMIDON DE MAIS	1 352	70 350	1 015	3 163
	13019000	- AUTRES GOMMES	3	35 455	511	360
	14049010	- GRAINS DURS, PEPINS, COQUES, NOIX A TAILLER	117 500	2 815 068	40 579	0
	15099000	- AUTRES HUILES D'OLIVES	2 100	445 206	6 418	264
	15162090	- AUTRES GRAISSES ET HUILES VEGETALES	3 567 540	228 862 203	3 299 058	3 567 540
	15171000	- MARGARINE, A L'EXCLUSION DE LA MARGARINE LIQUIDE	551 046	10 269 365	148 034	551 046
	16041300	- PREPA. ET CONSER. DE SARDINES, SARDINELLES, SPRATS OU ESPROTS	1 427 602	56 530 396	814 889	1 557 675
	16041500	- PREPARATIONS ET CONSERVES DE MAQUEREUX	4 000	247 722	3 571	510
	17019100	- AUTRES SUCRES DE CANNE OU DE BET. ADD. D'AROMA. OU DE COLORANT	5 184	481 332	6 938	5 280
	17041000	- GOMMES A MACHER (CHEWING-GUM), MEME ENROBEES DE SUCRE	833 490	50 476 190	727 617	1 788 860
	17049000	- AUTRES SUCRERIES SANS CACAO	3 010 920	85 904 927	1 238 324	2 544 772
	18032000	- PATE DE CACO COMPLETEMENT OU PARTIELLEMENT DEGRAISSEE	8 000	2 342 887	33 773	8 000
	18040000	- BEURRE, GRAISSE ET HUILE DE CACAO.	27 000	3 879 945	55 929	27 000
	18061000	- POUDRE DE CACAO, AVEC SUCRES OU D'AUTRES EDULCORANTS	13 345	949 193	13 683	64 405
	18062000	- AUTRES PREPARATIONS CONTENANT DE CACAO PRESENTEES SOIT EN B	10 000	1 507 211	21 727	10 000
	18063100	- CHOCOLATS PRESENTEES EN TAB. BARRES OU BATONS FOURRES	673 227	18 733 597	270 046	601 616
	18069000	- AUTRES CHOCO. ET AUTRES PREP. ALIM. CONTNANT DU CACAO	85 266	3 195 710	46 066	89 424
	19011020	- FARINES LACTEES MEME SUCREES NE CONTENANT PAS DE CACAO	182 368	68 896 235	993 145	29 409
	19012000	- MELANGES ET PATES POUR LA PREP. DES PROD. DE LA BOULANGERIE	9 987	678 635	9 782	35 690
T U N I S I E	19021900	- AUTRES PATES ALIMENTAIRES NON CUITES	1 524 196	45 917 740	661 906	1 524 196
	19023000	- AUTRES PATES ALIMENTAIRES E	108 000	3 653 107	52 660	108 000
	19041000	- PROD. A BASE DE CEREAL. OBTENUS PAR SOUFFLAGE OU GRILLAGE	14 105	2 793 412	40 267	4 870
	19053100	- BISCUITS ADDITIONNES D'EDULCORANTS.	5 679 795	468 157 197	6 748 514	32 598 935
	19053200	- GAUFRES ET GAUFRETTES.	600 348	46 058 643	663 939	3 043 752
	19059090	- AUTRES PRODUITS DE LA BOULANGERIE ET DE LA PATISserie	282	999 237	14 404	282
	20021000	- TOMATES ENTIERES OU EN MORC. CONS. AUTREMENT QU'AU VINAIGRE	131 040	4 063 303	58 573	336 000
	20029010	- DOUBLE CONCENTRE DE TOMATE	7 598 688	230 293 019	3 319 686	3 906 625
	20071000	- PREPARATIONS HOMOGENEISEES	64	32 607	470	64
	20079900	- CONFITURES D' AUTRES FRUITS	272 160	4 701 860	67 777	235 200
	20091200	- JUS D'ORANGE NON CONGELES, D'UNE VALEUR BRIX N'EXCEDANT PAS 20	95 993	2 312 177	33 330	72 248
	20091900	- AUTRES JUS D'ORANGE	65 363	2 296 362	33 102	6 303
	20093100	- JUS DE TOUT AUTRES AGRUMES D'UNE VALEUR BRIX N'EXCEDANT PAS 2	5 400	108 984	1 571	900
	20097900	- AUTRES JUS DE POMME	51 077	861 464	12 418	2 860
	20098090	- AUTRES JUS DE TOUT AUTRE FRUIT OU LEGUME	64 482	167 891 746	2 420 169	55 062
	20099000	- MELANGES DE JUS DE FRUITS	185 863	4 974 976	71 715	176 674
	21022000	- LEVURES MORTES; AUTRES MICRO-ORGANISMES MONOCELLULAIRES MO	14 000	1 159 142	16 709	14 000
	21039090	- AUTRES PREPA. POUR SAUCES ET AUTRES SAUCES PREPA.	110 146	4 020 338	57 954	427 100
	21042000	- PREPARATIONS ALIMENTAIRES COMPOSITES HOMOGENEISEES	15 391	2 558 427	36 881	228 396
T U N I S I E	21069010	- PREPA.. COMPOSEES , EXTRAITS CONCEN. ENTRANT DANS LA FABRI. D	112 410	43 005 554	619 929	112 410
	21069091	- AUTRES PREPARATIONS ALIMENTAIRES NON CONDITIONNEES OU DETAI	457 249	71 053 917	1 024 246	96 609
	21069099	- AUTRES PREPA.. COMPOSEES , EXTRAITS CONCEN. ENTRANT DANS LA F	49 582	46 989 452	677 357	112 834
	22021000	- EAUX, Y COMPRIS LES EAUX MINERALES ET LES EAUX GAZEIFIEES ADDITI	230 932	2 854 013	41 141	277 985
	22029000	- AUTRES,EAUX MINERALES ET GAZEUSES ADDITIONNES DE SUCRES	118 080	3 738 144	53 886	117 539
	23099040	- CONCENTRE MINERAL VITAMINE ET / OU AZOTE	100 000	3 757 605	54 166	100 000
	25101000	- PHOSPHATES DE CALCIUM NATUREL NON MOULUS	350	1 933	28	350
	31031000	- SUPERPHOSPHATES	3 150 000	87 544 881	1 261 965	3 150
	31053000	- HYDROGENOORTHOPHOSPHATE DE DIAMMONIUM	1 000 000	30 113 702	434 091	500 500
	33012900	- HUILES ESSENTIELLES D'AUTRES PLANTES	204	504 493	7 272	501
	44101100	- PANNEAUX DITS "WAFERBOARD", PANEAUX DITS "ORIENTED STRAND BO	600	165 726	2 389	600
	44109000	- D'AUTRES MATIERES LIGNEUSES DE BOIS	8 348	223 352	3 220	430
	52021000	- DECHETS DE FILS DE COTON	1 086	78 843	1 137	1 086
	52029100	- AUTRES DECHETS DE COTON, EFFILOCHES	37 026	1 755 028	25 299	37 026
	52029900	- AUTRES, AUTRES DECHETS DE COTON	4 392	226 167	3 260	4 392
	84248100	- AUTRES APPAREILS POUR L'AGRICULTURE OU L'HORTICULTURE	98 219	18 663 184	269 032	146
T U N I S I E	84249000	- PARTIES D' APPAREILS POUR L'AGRICULTURE OU L'HORTICULTURE	819	1 033 613	14 900	725
	84328000	- AUTRES MACHINES, APPAREILS ET ENGINS AGRICOLES	10	56 672	817	1
	84362100	- COUVEUSES ET ELEVEUSES	108 690	17 861 527	257 476	778
	Total TUNISIE		33 763 698	1 898 590 104	27 368 291	56 004 093
T U N I S I E	04021000	- LAIT ET CREME DE LAIT,POUDRE,GRANULES...,DONT LA M.G. < OU = à 1,5%	50 000	2 710 752	39 076	2 000
	04041000	- LACTOSERUM, MME CONCENTRE OU ADD. DE SUCRES OU AUTRES EDULC	446 000	24 661 225	355 494	421 040
	04090000	- MIEL NATUREL.	11 592	373 306	5 381	2 100
	07019000	- POMMES DE TERRE A L'ETAT FRAIS OU REFRIGERE DE CONSOMMATION	7 852 200	169 017 476	2 436 397	5 340 125
	07089000	- AUTRES LEGUMES A COSSE FRAIS OU REFRIGERES	13 230	314 177	4 529	14
	07132090	- AUTRES POIS CHICHES (DE CONSOMMATION)	2 450 130	122 768 006	1 769 708	1 223 305
	07133390	- AUTRES HARICOTS COMMUNS (DE CONSOMMATION)	545 180	29 269 491	421 921	545 180



Pays Fournisseurs	POS- TARIF	LIBELLÉ	POIDS (kg)	VALEUR		QTE_COMP (unités)
				D.A	\$ US	
T U R Q U I E	20089900	-- AUTRES FRUITS AUTREMENT PREP. OU CONSERVES	700	183 938	2 651	1 135
	20091200	-- JUS D'ORANGE NON CONGELES, D'UNE VALEUR BRIX N'EXCEDANT PAS 20	34 681	695 403	10 025	4 176
	20091900	-- AUTRES JUS D'ORANGE	257 762	11 327 609	163 288	502 523
	20093900	-- AUTRES JUS DE TOUT AUTRES AGRUMES	3 552	468 470	6 753	1 638 000
	20096100	-- JUS DE RAISIN (Y COMPRIS LES MOUTS DE RAISIN) D'UNE VALEUR BRIX N	1 855	5 442	78	33
	20096900	-- AUTRES JUS DE RAISIN (Y COMPRIS LES MOUTS DE RAISIN)	443	58 475	843	13 600
	20097100	-- JUS DE POMME D'UNE VALEUR BRIX N'EXCEDANT PAS 20	35 569	717 524	10 343	4 072
	20097900	-- AUTRES JUS DE POMME	404	53 250	768	29 184
	20098010	-- JUS D'ABRICOT	15 371	315 578	4 549	11 727
	20098090	-- AUTRES JUS DE TOUT AUTRE FRUIT OU LEGUME	56 916	1 970 898	28 413	4 032 534
	20099000	-- MELANGES DE JUS DE FRUITS	288 298	17 759 189	256 000	1 045 774
	21021000	-- LEVURES VIVANTES	6 755 460	950 311 975	13 698 802	6 599 448
	21022000	-- LEVURES MORTES; AUTRES MICRO-ORGANISMES MONOCELLULAIRES MO	1 535 012	177 405 829	2 557 315	1 490 012
	21041000	-- PREPA. POUR SOUPES, POTAGES, SOUPES, BOUILLONS PREPARES	55 799	10 129 034	146 010	13 812
	21069010	-- PREPA.. COMPOSEES , EXTRAITS CONCEN. ENTRANT DANS LA FABRI. D	237 369	14 963 256	215 696	237 369
	21069091	-- AUTRES PREPARATIONS ALIMENTAIRES NON CONDITIONNEES OU DETAI	90 500	21 568 723	310 913	42 500
	21069099	--AUTRES PREPA.. COMPOSEES , EXTRAITS CONCEN. ENTRANT DANS LA F	1 705 533	56 905 817	820 301	1 314 244
	22029000	-- AUTRES,EAUX MINERALES ET GAZEUSES ADDITIONNES DE SUCRES	31 800	682 119	9 833	2 650
	22030000	--BIERES DE MALT.	1 180 632	35 854 969	516 850	191 131
	24011000	--TABACS NON ECOTES	714 000	201 677 150	2 907 188	2
	24022010	-- CIGARETTES CONTENANTS DU TABAC BRUN	1 556 706	3 593 043 703	51 793 935	107 454 500
	25102000	--PHOSPHATES DE CALCIUM NATUREL MOULUS	2 100	11 813	170	1
	33019000	-- AUTRES, (OLEORESINES D'EXTRACTION, SOLUTIONS CONC. D'H. E...)	6 000	409 411	5 902	207
T U R Q U I E	38089190	-- AUTRES FONGICIDES QUE CEUX DE 1 KG OU MOINS	2 400	11 841	171	14
	40116100	-- PNEUMATIQUES NEUFS, EN CAOUTCHOUC, DES TYPES UTILISES POUR L'	1 399 700	121 201 048	1 747 121	39 220
	44042000	-- AUTRES BOIS QUE DE CONIFERES	25 200	2 220 253	32 004	21 000
	44079900	-- AUTRES BOIS QUE DE HETRE	62 400	2 689 869	38 775	120
	44091000	--BOIS PONCES OU COLLES PAR JOINTURE DIGITALE DE CONIFERES	33 417	1 735 645	25 019	98 078
	44101100	-- PANNEAUX DITS "WAFFERBOARD", PANEAUX DITS "ORIENTED STRAND BO	14 840	343 942	4 958	21
	44101900	-- AUTRES PANNEAUX DE PARTICULES; EN BOIS	1 565 184	15 548 455	224 132	63 976
	44109000	-- D'AUTRES MATIERES LIGNEUSES DE BOIS	140 975	5 620 997	81 028	26 263
	44129900	-- AUTRES BOIS C.-PLAQUE	61 756	7 496 895	108 069	127 171
	45039000	-- AUTRES OUVRAGES EN LIEGE NATUREL	3	1 001	14	6
	45049000	-- AUTRES OUVRAGES EN LIEGE AGGLOMERE	3	1 429	21	20
	52010010	-- COTON HYDORPHILE OU BLANCHI	56 040	7 105 898	102 433	56 134
	52029900	-- AUTRES, AUTRES DECHETS DE COTON	95 735	8 027 089	115 711	95 735
	53039000	-- AUTRES JULE ET AUTRES FIBRES TEXTILES LIBERIENNES, BRUTS OU ROUI	22 000	735 933	10 609	27 400
	82011000	-- BECHES ET PELLES	1 153	64 285	926	1 019
	82013000	-- PIOCHES, PICS, HOUES, BINETTES, RATEAUX ET RACLOIRS	2 301	48 207	695	1 001
	82014000	-- HACHES, SERPES ET OUTILS SIMILAIRES A TAILLANTS	4 408	68 803	992	62
	82015000	-- SECATEURS (Y COMPRIS LES CISAILLES A VOLAILLE) MANIES A UNE MAIN	5 000	193 777	2 793	500
	84248100	-- AUTRES APPAREILS POUR L'AGRICULTURE OU L'HORTICULTURE	87	285 351	4 113	3
	84249000	--PARTIES D' APPAREILS POUR L'AGRICULTURE OU L'HORTICULTURE	12 121	6 309 650	90 954	515 488
	84321000	-- CHARRUES	590	203 607	2 935	1
	84322100	-- HERSES A DISQUES (PULVERISEURS)	1 510	337 911	4 871	15
	84322900	-- SCARIFICATEURS, CULTIVATEURS,EXTIRPATEURS, HOUES, SARCLEUSES	1 001	60 957	879	2
T U R Q U I E	84335300	-- MACHINES POUR LA RECOLTE DES RACINES OU TUBERCULES	4 600	1 627 237	23 457	11
	84339000	-- PARTIES DE MACHINES, POUR LA REC. OU LE BATTAGE DES PROD. AGRIC	12 735	4 067 566	58 634	8 297
	84341000	-- MACHINES A TRAIRE	79 486	35 146 588	506 639	1 076
	84342000	-- MACHINES ET APPAREILS DE LAITERIE	9 881	6 096 141	87 877	472
	84349000	-- PARTIES DES MACHINES A TRAIRE ET MACHINES ET APPAREILS DE LAITEF	824	560 309	8 077	870
	84361000	-- MACHINES ET APPAREILS POUR LA PREPARATION DES ALIMENTS OU PRO	500	145 554	2 098	100
	84362100	-- COUVEUSES ET ELEVEUSES	12 655	1 817 216	26 195	5
	84362900	-- AUTRES MACHINES ET APPAREILS POUR L'AVICULTURE	11 484	2 030 017	29 263	2 301
	84368000	-- AUTRES MACHINES ET APPAREILS POUR L'AGRICULTURE	5 587	800 479	11 539	128
	84369100	-- PARTIES DE MACHINES OU APPAREILS D'AVICULTURE	7 990	1 240 391	17 881	92 160
	84369900	-- AUTRES PARTIES D'AUTRES MACHINES ET APPAREILS POUR L'AGRICULT	4 000	298 752	4 306	1 655
	84371000	-- MACHINES POUR LE NET. LE TRIAGE OU LE CRIBLAGE DES GRAINS DES L	141 520	40 284 803	580 709	92
	84378000	-- AUTRES MACHINES ET APPAREILS POUR LA MINOTERIE	211 067	52 998 619	763 979	5
	84379000	-- PARTIES DE MACH. POUR LE NET. LE TRIAGE OU LE CRIBLAGE DES GRAIN	80 112	21 177 698	305 276	22 627
	87019020	-- TRACTEURS PNEUMATIQUE DE 60 A 70 CV , AGRICOLES	50 480	23 801 656	343 102	21
	87019030	--AUTRES TRACTEURS AGRICOLES D'UNE PUISSANCE > OU = 60 CV MAIS N'	71 500	31 790 604	458 263	20
Total TURQUIE			77 179 972	7 195 411 234	103 722 257	170 730 053
	07133310	-- HARICOTS COMMUNS DE SEMENCE	20 000	3 294 029	47 484	20 000
	11021000	-- FARINE DE SEIGLE	2 000	74 123	1 068	80
	13022000	-- MATIERES PECTIQUES, PECTINATES ET PECTATES	5 000	3 785 472	54 568	5 000
	17021900	-- AUTRES LACTOSE ET SIROP DE LACTOSE	12 325	2 478 658	35 729	0
	19012000	-- MELANGES ET PATES POUR LA PREP. DES PROD. DE LA BOULANGERIE	300	44 474	641	12
	22083000	-- WHISKIES	5 100	683 731	9 856	3 600

Pays Fournisseurs	POS- TARIF	LIBELLÉ	POIDS (kg)	VALEUR		QTE_COMP (unités)
				D.A	\$ US	
UE	22084000	- RHUM ET TAFIA	266	25 558	368	25
	23099040	- CONCENTRE MINERAL VITAMINE ET / OU AZOTE	356 215	18 061 125	260 352	8 935
	23099090	- AUTRES PREPARATIONS DES TYPES UTILISEES POUR LES ANIMAUX	1 122 206	77 633 292	1 119 089	836 245
	30023000	- VACCINS POUR LA MEDECINE VETERINAIRE	2 098	12 728 375	183 481	0
	38089490	- AUTRES PRODUITS QUE CEUX DE 1 KG OU MOINS	858	198 887	2 867	116
	44089020	- FEUILLES POUR CONTRE- PLAQUES , AUTRES QUE DE BOIS TROPICAUX	940	555 542	8 008	313
	84248100	- AUTRES APPAREILS POUR L'AGRICULTURE OU L'HORTICULTURE	436	101 177	1 458	4
	84335100	- MOISSONNEUSES-BATTEUSES	20 560	971 324	14 003	8
	84339000	- PARTIES DE MACHINES, POUR LA REC. OU LE BATTAGE DES PROD. AGRIC	2 447	2 029 271	29 252	1 295
Total UE			1 550 751	122 665 038	1 768 224	875 633
U K R A I N E	04021000	- LAIT ET CREME DE LAIT,POUDRE,GRANULES...,DONT LA M.G. < OU = à 1,5%	14 136 600	3 829 826 690	55 207 178	11 363 101
	04022100	- LAIT ET C. DE LAIT EN POUDRE SANS SUCRES OU AUTRES,DONT M.G > à 1,5%	7 137 000	2 083 780 581	30 037 822	5 337 000
	04022900	- AUTRES LAIT ET C. DE LAIT EN POUDRE ...,SANS DE SUCRE...DONT M.G < à 1,5%	750 000	215 573 253	3 107 501	750 000
	04029900	- AUTRE LAIT ET CREME DE LAIT EN POUDRE	300 000	85 160 803	1 227 597	300 000
	08012200	- NOIX DU BRESIL SANS COQUES	17 430	1 328 230	19 147	1 743
	08023100	- NOIX COMMUNES EN COQUES	10 000	701 460	10 112	10 000
	08023200	- NOIX COMMUNES SANS COQUES	10 000	802 208	11 564	10 000
	09092000	- GRAINES DE CORIANDRE	42 000	748 276	10 786	42 000
	10019090	- AUTRE FROMENT (BLE) ET METEIL (DE CONSOMMATION)	19 800 000	296 587 667	4 275 328	19 800 000
	10059000	- AUTRE MAIS (DE CONSOMMATION)	5 955 340	94 735 071	1 365 612	5 955 340
	11031300	- GRUAUX ET SEMOULES DE MAIS	15 000	170 654	2 460	15 000
	11071000	- MALT NON TORREFIE	693 333	24 906 775	359 033	693 333
	12079900	- AUTRES GRAINES ET FRUITS OLEAGINEUX	21 000	259 601	3 742	21 000
	15121110	- HUILES DE TOURNESOL ...BRUTES POUR L'INDUSTRIE ALIMENTAIRE .	117 838 524	5 847 162 838	84 287 195	104 893 542
	19041000	- PROD. A BASE DE CEREAL. OBTENUS PAR SOUFFLAGE OU GRILLAGE	14 350	639 373	9 217	14 350
	19053100	- BISCUITS ADDITIONNES D'UDULCORANTS.	15 593	1 260 843	18 175	15 593
	19059090	- AUTRES PRODUITS DE LA BOULANGERIE ET DE LA PATISserie	31 184	2 460 084	35 464	18 048
	31021000	- UREE, MME EN SOLUTION AQUEUSE	3 000 000	39 582 621	570 586	3 000 000
	84249000	- PARTIES D' APPAREILS POUR L'AGRICULTURE OU L'HORTICULTURE	10	39 975	576	2
Total UKRAINE			169 787 364	12 525 727 003	180 559 095	152 240 052
U R U G U A Y	02013000	- VIANDES BOVINES FRAICHES OU REFRIGEREES, DESOSSEES	13 325	3 595 895	51 835	13 325
	02023000	- VIANDES BOVINES CONGELEES, DESOSSEES	1 101 647	209 437 092	3 019 047	1 101 647
	02043000	- CARCASSES ET DEMI-CARCASSES D'AGNEAU,CONGELEES	136 642	18 438 879	265 797	136 642
	02044100	- AUTRES VIANDES OVINES CONGELEES , EN CARCASSES OU 1/2 CARCASS	51 880	8 803 836	126 908	51 880
	02044200	- AUTRES VIANDES OVINES CONGELEES, EN AUTRES MORCEAUX NON DES	143 637	23 436 389	337 837	143 637
	03037900	- AUTRES,POISSONS CONGELES	151 349	6 787 807	97 846	151 349
	03074900	- SEICHES AUTRES QUE VIVANTS, FRAIS OU REFRIGERES	12 105	578 956	8 346	12 105
	04021000	- LAIT ET CREME DE LAIT,POUDRE,GRANULES...,DONT LA M.G. < OU = à 1,5%	3 000 000	506 925 195	7 307 356	3 000 000
	04022100	- LAIT ET C. DE LAIT EN POUDRE SANS SUCRES OU AUTRES,DONT M.G > à 1,5%	1 638 500	452 364 451	6 520 861	1 228 501
	04051000	- BEURRE	100 000	23 918 586	344 788	100 000
	07102100	- POIS (PISUM SATIVUM) CONGELES	155 070	2 149 484	30 985	62 070
	08052000	- MANDARINES (Y COMPRIS LES TANGERINES ET SATSUMAS)	14 080	331 380	4 777	14 080
	08082000	- POIRES ET COINGS FRAIS	9 500	364 931	5 261	9 500
Total URUGUAY			6 527 735	1 257 132 881	18 121 644	6 024 736
V I E T - N A M	03033300	- SOLES (SOLEA SPP.) CONGELES	3 000	156 847	2 261	3 000
	03033900	- AUTRES ,POISSONS PLATS (REINHARDTIUS) ETC...CONGELES	17 556	3 861 528	55 664	17 556
	03061300	- CREVETTES CONGELES	1 872	1 823 097	26 280	5 988
	03061900	- AUTRES CRUSTACES CONGELES	450	198 813	2 866	900
	03074900	- SEICHES AUTRES QUE VIVANTS, FRAIS OU REFRIGERES	150	56 230	811	600
	07134090	- AUTRES LENTILLES (DE CONSOMMATION)	120 000	4 727 252	68 144	120
	08011100	- NOIX DE COCO DESSECHES	1 231 658	44 635 001	643 417	859 797
	08011900	- AUTRES NOIX DE COCO	26 500	920 462	13 269	26 500
	08013200	- NOIX DE CAJOU SANS COQUES	11 000	782 166	11 275	6 250
	09011100	- CAFE NON TORREFIE, NON DECAFEINE	24 361 967	3 203 000 515	46 171 438	23 072 020
	09041100	- POIVRE, NON BROYES NI PULVERISES	1 000 667	42 124 666	607 231	790 207
	09041200	- POIVRES BROYES OU PULVERISES	850	36 006	519	17
	09042000	- PIMENTS SECHES, NON BROYES NI PULVERISES	5 000	174 819	2 520	71
	09062000	- CANNELLE ET FLEURS DE CANNELIER BROYEES OU PULVERISEES	14 175	584 995	8 433	1 250
	09091000	- GRAINES D'ANIS OU DE BADIANE	4 760	143 165	2 064	238
	09109900	- AUTRES EPICES	67 668	2 259 606	32 573	1 126
	10062000	- RIZ DECORTIQUE (RIZ CARGO OU RI BRUN)	1 756 000	49 941 373	719 908	1 756 000
	10063000	- RIZ SEMI-BLANCHI OU BLANCHI, MEME POLI OU GLACE	6 334 200	194 814 308	2 808 259	5 713 260
	10064000	- RIZ EN BRISURES	125 000	3 359 155	48 422	125 000
	11063000	- FARINES, SEMOULES ET POUDRES DES PROD. DU CHAPITRE N° 8	304 022	10 837 256	156 219	253 839
	11081900	- AUTRES AMIDONS ET FECULES	246 925	4 958 087	71 470	9 497
	12099100	- GRAINES DE LEGUMES	10	1 643 439	23 690	1 000
	14012000	- ROTINS	7 009	791 346	11 407	18 487

Pays Fournisseurs	POS- TARIF	LIBELLÉ	POIDS (kg)	VALEUR		QTE_COMP (unités)
				D.A	\$ US	
VIET-NAM	14019000	-- AUTRES MATIERES VEGETALES UTILISEES EN VANNERIE	7 300	1 404 751	20 250	7 300
	16052000	-- CREVETTES PREPARES OU CONSERVES	216	111 455	1 607	900
	19030000	-- TAPIOCA ET SUCCEDANES PREP. A PARTIR DE FECULES, EN FORME DE FL	19 000	304 505	4 389	19 000
	20082000	-- ANANAS AUTREMENT PREP. OU CONSERVES	181 548	2 429 714	35 024	280 800
	21069091	-- AUTRES PREPARATIONS ALIMENTAIRES NON CONDITIONNEES OU DETAIL	20 800	723 113	10 424	20 800
	21069099	-- AUTRES PREPA.. COMPOSEES , EXTRAITS CONCEN. ENTRANT DANS LA F	13 500	456 831	6 585	13 500
Total VIET-NAM			35 882 803	3 577 260 501	51 566 419	33 005 023
YEMEN	03037900	-- AUTRES, POISSONS CONGELES	21 900	731 393	10 543	21 900
	13019000	-- AUTRES GOMMES	40	4 937	71	10
Total YEMEN			21 940	736 330	10 614	21 910
YUGOSLAVIE	10059000	-- AUTRE MAIS (DE CONSOMMATION)	3 531 828	60 021 064	865 207	3 531 828
	19011010	-- FARINES LACTEES MME SUCREES, CONTENANT DU CACAO	84	48 876	705	700
	19011020	-- FARINES LACTEES MEME SUCREES NE CONTENANT PAS DE CACAO	14 884	5 985 902	86 287	36 723
	21021000	-- LEVURES VIVANTES	100	708 020	10 207	46
	44079200	-- BOIS DE HETRE (fagus spp)	620 270	21 316 000	307 272	692
Total YUGOSLAVIE			4 167 166	88 079 862	1 269 678	3 569 989
ZIMBABWE	24011000	-- TABACS NON ECOTES	1 478 344	478 902 303	6 903 405	4
Total ZIMBABWE			1 478 344	478 902 303	6 903 405	4
Total produits agricoles et/ou destinées à l'agriculture			12 219 013 566	421 514 408 000	6 076 154 774	8 393 294 255
Total tous produits tous pays			22 273 106 669	1 903 647 575 738	27 441 189 051	32 395 070 329

TAB. 17: IMPORTATIONS PAR PAYS DE PROVENANCE

" Année 2007"

Pays fournisseurs	Produits agricoles et / ou destinés à l'agriculture				Produits Alimentaires				Part de produits alimentaires dans le pays
	Poids (Tonnes)	Valeur			Poids (Tonnes)	Valeur			
		1000 D.A	1000 \$ US	%		1000 D.A	1000 \$ US	%	
FRANCE	2 800 990	74 910 057	1 079 833	17.77	2 687 417	67 512 020	973 190	21.79	90.12
ARGENTINE	2 094 047	53 456 454	770 578	12.68	429 885	24 490 610	353 034	7.90	45.81
U.S.A	1 766 480	36 227 981	522 228	8.59	551 881	15 597 671	224 841	5.03	43.05
BRESIL	1 046 064	32 866 261	473 769	7.80	1 045 717	32 792 541	472 706	10.58	99.77
BELGIQUE	177 844	16 455 022	237 200	3.90	117 601	14 351 657	206 880	4.63	87.22
CANADA	670 312	15 020 074	216 515	3.56	664 736	14 792 142	213 230	4.77	98.48
FINLANDE	264 419	13 367 619	192 695	3.17	355	31 940	460	0.01	0.24
UKRAINE	169 787	12 525 727	180 559	2.97	160 832	12 391 369	178 622	4.00	98.93
ESPAGNE	219 853	12 170 085	175 432	2.89	158 492	9 312 432	134 239	3.01	76.52
N. ZELANDE	57 719	12 165 688	175 369	2.89	57 101	12 120 038	174 711	3.91	99.62
ALLEMAGNE	509 940	11 079 377	159 710	2.63	468 813	9 381 623	135 237	3.03	84.68
PAYS-BAS	148 643	10 793 475	155 589	2.56	100 331	7 535 444	108 624	2.43	69.81
AUTRICHE	310 221	9 662 777	139 289	2.29	1 731	136 595	1 969	0.04	1.41
C. D'IVOIRE	71 115	9 395 299	135 434	2.23	70 970	9 384 411	135 277	3.03	99.88
SUEDE	190 286	9 361 442	134 946	2.22	68	12 756	184	0.00	0.14
POLOGNE	141 838	9 047 313	130 418	2.15	137 083	8 946 237	128 961	2.89	98.88
MEXIQUE	184 086	7 229 955	104 220	1.72	184 078	7 213 055	103 977	2.33	99.77
TURQUIE	77 180	7 195 411	103 722	1.71	72 943	6 786 540	97 828	2.19	94.32
CHINE	150 950	6 566 903	94 662	1.56	135 199	5 513 258	79 474	1.78	83.96
ITALIE	81 348	5 420 587	78 138	1.29	39 939	2 231 185	32 163	0.72	41.16
INDONESIE	78 266	4 683 017	67 506	1.11	76 784	4 592 792	66 205	1.48	98.07
IRLANDE	20 420	4 453 844	64 202	1.06	20 420	4 453 844	64 202	1.44	100.00
EQUATEUR	155 987	4 073 529	58 720	0.97	155 987	4 073 529	58 720	1.31	100.00
INDE	56 347	3 580 121	51 608	0.85	54 483	3 260 329	46 998	1.05	91.07
VIET-NAM	35 883	3 577 261	51 566	0.85	35 868	3 573 421	51 511	1.15	99.89
MALAISIE	42 608	2 632 426	37 947	0.62	41 945	2 585 996	37 277	0.83	98.24
F. DE RUSSIE	70 408	2 565 557	36 983	0.61	54 784	2 261 826	32 604	0.73	88.16
G. BRETAGNE	31 935	2 214 795	31 926	0.53	29 250	1 951 535	28 131	0.63	88.11
TUNISIE	33 764	1 898 590	27 368	0.45	29 136	1 733 412	24 987	0.56	91.30
SUISSE	4 205	1 774 924	25 586	0.42	3 988	1 155 199	16 652	0.37	65.08
DANEMARK	16 639	1 698 201	24 480	0.40	6 161	1 011 507	14 581	0.33	59.56
LITUANIE	70 779	1 441 737	20 783	0.34	70 779	1 441 737	20 783	0.47	100.00
EGYPTE	14 330	1 366 432	19 697	0.32	14 167	1 340 171	19 319	0.43	98.08
GRECE	20 382	1 324 848	19 098	0.31	19 834	1 257 331	18 124	0.41	94.90
URUGUAY	6 528	1 257 133	18 122	0.30	6 528	1 257 133	18 122	0.41	100.00
SLOVENIE	40 780	1 221 640	17 610	0.29	31	2 467	36	0.00	0.20
ROUMANIE	44 164	1 068 996	15 410	0.25	4 985	62 832	906	0.02	5.88
HONGRIE	38 508	1 068 176	15 398	0.25	38 208	998 151	14 388	0.32	93.44
PORTUGAL	23 944	1 058 387	15 257	0.25	11 257	728 240	10 498	0.24	68.81
THAILANDE	26 207	854 351	12 316	0.20	26 185	836 244	12 055	0.27	97.88
MAROC	8 790	794 517	11 453	0.19	4 006	635 108	9 155	0.20	79.94
E. A. UNIS	16 792	785 966	11 330	0.19	16 269	735 204	10 598	0.24	93.54
JORDANIE	3 180	758 132	10 929	0.18	943	421 736	6 079	0.14	55.63
GEORGIE	4 425	713 409	10 284	0.17	4 425	713 409	10 284	0.23	100.00
AUSTRALIE	4 651	704 847	10 160	0.17	4 585	675 025	9 731	0.22	95.77
KAZAKHSTAN	29 955	668 748	9 640	0.16	29 955	668 748	9 640	0.22	100.00



Pays fournisseurs	Produits agricoles et / ou destinés à l'agriculture				Produits Alimentaires				Part de produits alimentaires dans le pays
	Poids (Tonnes)	Valeur			Poids (Tonnes)	Valeur			
		1000 D.A	1000 \$ US	%		1000 D.A	1000 \$ US	%	
SINGAPOUR	11 868	664 102	9 573	0.16	11 867	664 081	9 573	0.21	100.00
REP TCHEQUE	27 927	577 266	8 321	0.14	27 833	541 079	7 800	0.17	93.73
PARAGUAY	8 522	533 784	7 695	0.13	8 522	533 784	7 695	0.17	100.00
LETONIE	19 646	504 282	7 269	0.12	17 220	391 016	5 637	0.13	77.54
PAKISTAN	19 975	484 898	6 990	0.12	19 873	472 109	6 805	0.15	97.36
CAMEROUN	4 898	480 375	6 925	0.11	3 418	440 475	6 349	0.14	91.69
BULGARIE	16 219	479 630	6 914	0.11	7 728	264 882	3 818	0.09	55.23
ZIMBABWE	1 478	478 902	6 903	0.11	1 478	478 902	6 903	0.15	100.00
GUINEE	4 604	465 163	6 705	0.11	4 604	465 163	6 705	0.15	100.00
IRAN	6 939	278 782	4 019	0.07	6 850	270 606	3 901	0.09	97.07
UGANDA	2 207	273 795	3 947	0.06	2 207	273 795	3 947	0.09	100.00
A. SEOUDITE	4 573	221 559	3 194	0.05	3 485	98 816	1 424	0.03	44.60
SYRIE	7 821	213 514	3 078	0.05	7 742	210 799	3 039	0.07	98.73
TADJIKISTAN	5 406	207 900	2 997	0.05	5 406	207 877	2 997	0.07	99.99
CHILI	2 247	183 717	2 648	0.04	1 738	91 899	1 325	0.03	50.02
ETHIOPIE	3 983	181 647	2 618	0.04	3 895	177 125	2 553	0.06	97.51
AF. DU SUD	3 247	181 181	2 612	0.04	2 985	167 802	2 419	0.05	92.62
NORVEGE	6 567	161 486	2 328	0.04	25	6 600	95	0.00	4.09
MALAWI	730	157 621	2 272	0.04	730	157 621	2 272	0.05	100.00
COLOMBIE	5 605	146 551	2 113	0.03	5 605	146 551	2 113	0.05	100.00
TOGO	1 058	141 701	2 043	0.03	1 058	141 701	2 043	0.05	100.00
TANZANIE	717	134 249	1 935	0.03	683	129 113	1 861	0.04	96.17
UE	1 551	122 665	1 768	0.03	20	3 307	48	0.00	2.70
OMAN	1 599	96 216	1 387	0.02	1 199	56 471	814	0.02	58.69
YUGOSLAVIE	4 167	88 080	1 270	0.02	15	6 743	97	0.00	7.66
PHILIPPINES	1 147	80 870	1 166	0.02	1 137	76 444	1 102	0.02	94.53
SENEGAL	804	78 452	1 131	0.02	4	204	3	0.00	0.26
B. HERZEGOVINE	2 140	71 808	1 035	0.02	-	-	-	0.00	0.00
MADAGASCAR	672	63 384	914	0.02	663	61 608	888	0.02	97.20
LIBAN	959	62 360	899	0.01	938	55 259	797	0.02	88.61
PEROU	597	57 581	830	0.01	597	55 381	798	0.02	96.18
SOUDAN	754	56 088	809	0.01	654	39 365	567	0.01	70.18
GABON	698	51 258	739	0.01	-	-	-	0.00	0.00
JAPON	77	50 172	723	0.01	58	22 950	331	0.01	45.74
NIGERIA	265	36 770	530	0.01	265	36 497	526	0.01	99.26
LIECHTENSTEIN	298	29 511	425	0.01	-	-	-	0.00	0.00
CENTRAFRIQUE	186	24 805	358	0.01	186	24 805	358	0.01	100.00
CONGO	241	22 608	326	0.01	74	10 056	145	0.00	44.48
LUXEMBOURG	211	18 334	264	0.00	84	9 448	136	0.00	51.53
FORMOSE	13	17 311	250	0.00	-	-	-	0.00	0.00
GHANA	520	15 149	218	0.00	520	15 149	218	0.00	100.00
CROATIE	384	14 328	207	0.00	0.4	1 596	23	0.00	11.14
CUBA	100	14 326	207	0.00	100	14 326	207	0.00	100.00
SEYCHELLES	125	12 767	184	0.00	125	12 767	184	0.00	100.00
SRI_LANKA	138	11 714	169	0.00	138	11 714	169	0.00	100.00
MALTE	134	9 608	138	0.00	118	3 319	48	0.00	34.55
R. DE COREE	28	9 004	130	0.00	5	267	4	0.00	2.97
BELARUS	48	8 676	125	0.00	4	764	11	0.00	8.81
GRENADE	96	8 661	125	0.00	96	8 661	125	0.00	100.00

Pays fournisseurs	Produits agricoles et / ou destinés à l'agriculture				Produits Alimentaires				Part de produits alimentaires dans le pays
	Poids (Tonnes)	Valeur			Poids (Tonnes)	Valeur			
		1000 D.A	1000 \$ US	%		1000 D.A	1000 \$ US	%	
LIBYE	300	7 331	106	0.00	-	-	-	0.00	0.00
R. SLOVAQUE	43	6 339	91	0.00	-	-	-	0.00	0.00
BELIZE	113	6 053	87	0.00	113	6 053	87	0.00	100.00
PANAMA	164	5 509	79	0.00	164	5 509	79	0.00	100.00
AFGANISTANT	140	5 027	72	0.00	130	4 825	70	0.00	95.98
ANGOLA	67	4 954	71	0.00	55	3 418	49	0.00	69.00
BOLIVIE	115	4 619	67	0.00	115	4 619	67	0.00	100.00
HONG KONG	199	4 596	66	0.00	195	4 301	62	0.00	93.59
BENGLADESH	40	4 406	64	0.00	40	4 406	64	0.00	100.00
CHYPRE	174	3 782	55	0.00	125	2 457	35	0.00	64.98
ANDORRE	22	3 688	53	0.00	22	3 688	53	0.00	100.00
EL SALVADOR	25	3 552	51	0.00	25	3 552	51	0.00	100.00
NAMIBIE	69	3 402	49	0.00	69	3 402	49	0.00	100.00
COSTA RICA	65	2 447	35	0.00	65	2 447	35	0.00	100.00
NIGER	145	1 758	25	0.00	145	1 758	25	0.00	100.00
CAMBODGE	51	1 709	25	0.00	51	1 709	25	0.00	100.00
MAURITANIE	2	991	14	0.00	2	991	14	0.00	100.00
KOWEIT	41	771	11	0.00	41	768	11	0.00	99.60
YEMEN	22	736	11	0.00	22	731	11	0.00	99.33
KENYA	7	219	3	0.00	6	199	3	0.00	90.78
ISLANDE	4	211	3	0.00	4	211	3	0.00	100.00
SOMALIE	5	157	2	0.00	1	16	0	0.00	10.11
GUYANA	3	137	2	0.00	3	137	2	0.00	100.00
R. DOMINICAINE	3	105	2	0.00	3	105	2	0.00	100.00
GUATEMALA	3	103	1	0.00	3	103	1	0.00	100.00
DOMINIQUE	3	102	1	0.00	3	102	1	0.00	100.00
BAHREIN	0.01	1	0.02	0.00	0.01	1	0.02	0.00	100.00
Total	12 219 014	421 514 408	6 076 155	100.00	7 999 492	309 874 854	4 466 864	100.00	73.51

**TAB. 18: Importations de produits alimentaires durant l'année 2007**

Position	Libellé	Poids (Tonnes)	Valeur	
			1000 D.A	1000 \$ US
0201	VIANDES BOVINES FRAICHES	699	209 477	3 020
0202	VIANDES BOVINES CONGELEES	56 149	8 271 687	119 237
0203	VIANDES PORCINES	2	839	12
0204	VIANDES OVINES	8 132	1 324 279	19 090
0206	ABATS DE BOVINS ET PORCINS	16	1 479	21
0207	VIANDES ET ABATS DE VOLAILLES	24	6 758	97
0209	GRAISSES DE PORCS ET DE VOLAILLES	1	95	1
0210	V. ET ABATS SALES, SECHES, FUMES...	3	1 625	23
<b>Chapitre 02: Viandes et abats comestibles</b>		<b>65 026</b>	<b>9 816 239</b>	<b>141 502</b>
0301	POISSONS VIVANTS	17	2 619	38
0302	POISSONS FRAIS	22	4 840	70
0303	POISSONS CONGELES	4 612	249 159	3 592
0304	FILETS DE POISSONS	594	137 891	1 988
0305	POISSONS CONGELES	14	764	11
0305	POISSONS SECHES SALES	4	3 035	44
0306	CRUSTACES	607	87 349	1 259
0307	MOLLUSQUES	803	47 733	688
<b>Chapitre 03: Poisson, crustacés et mollusques</b>		<b>6 673</b>	<b>533 390</b>	<b>7 689</b>
0401	LAIT ET CREME DE LAIT LIQUIDE	793	19 659	283
0402	LAIT ET CREME DE LAIT EN POUDRES	252 805	67 867 177	978 309
0403	YOGHOURT ET AUTRES DERIVES	54	7 889	114
0404	LACTOSERUM	2 925	295 729	4 263
0405	BEURRE ET AUTRES MATIERES GRASSES	12 932	2 393 272	34 499
0406	FROMAGES	24 169	3 111 615	44 854
0407	OEUF D'OISEAUX EN COQUILLES	1	32	0
0408	OEUF D'OISEAUX SANS COQUILLES	27	15 028	217
0409	MIEL NATUREL	535	37 111	535
<b>Chapitre 04: laits et produits laitiers, œufs et miel</b>		<b>294 240</b>	<b>73 747 512</b>	<b>1 063 075</b>
0701	POMMES DE TERRE A L'ETAT FRAIS	123 636	3 221 473	46 438
0702	TOMATES A L'ETAT FRAIS	8	466	7
0703	OIGNONS, ECHALOTES, AULX, POIREAUX	8 742	218 055	3 143
0704	CHOUX, CHOUX-FLEURS ET AUTRES CHOUX	1	310	4
0705	SALADES	2	93	1
0706	CAROTTES, NAVETS, BETTERAVES	6	548	8
0708	LEGUMES A COSSE, ECOSSES FRAIS	82	3 277	47
0709	AUTRES LEGUMES A L'ETAT FRAIS	34	4 032	58
0710	LEGUMES NON CUIITS OU CUIITS CONGELES	5 585	172 163	2 482
0711	AUTRES LEGUMES A L'ETAT FRAIS	3	219	3
0711	LEGUMES CONSERVES PROVISOIEMENT	266	7 611	110
0712	LEGUMES SECS COUPES, BROYES	191	10 083	145
0713	LEGUMES A COSSE SECS	187 539	9 028 857	130 151
0714	RACINES DE MANIOC, PATATES DOUCES	46	1 248	18
<b>Chapitre 07: Légumes, racines, plants et tubercules</b>		<b>326 142</b>	<b>12 668 435</b>	<b>182 616</b>
0801	NOIX FRAICHES OU SECHES	2 167	101 071	1 457
0802	AUTRES FRUITS A COQUES FRAIS OU SECS	4 760	361 730	5 214
0803	BANANES	162 630	4 243 153	61 165
0804	DATTES, FIGUES, ANANAS, AVOCATS, ...	543	19 425	280
0805	AGRUMES FRAIS OU SECS	4 292	103 866	1 497
0806	RAISINS FRAIS OU SECS	10 103	347 526	5 010
0807	PASTEQUES, MELONS, PAPAYES FRAIS	238	3 710	53
0808	POMMES, POIRES, COINGS FRAIS	93 081	2 743 505	39 548
0809	ABRICOTS, CERISES, PECHEs, PRUNES FRAIS	2 229	79 670	1 148
0810	AUTRES FRUITS FRAIS	673	22 163	319
0811	FRUITS NON CUIITS OU CUIITS CONGELES	0	1	0
0812	FRUITS CONSERVES PROVISOIEMENT	81	12 621	182
0813	FRUITS SECHES	7 414	318 397	4 590

Position	Libellé	Poids (Tonnes)	Valeur	
			1000 D.A	1000 \$ US
0814	ECORCES D'AGRUMES OU DE MELONS	51	2 369	34
<b>Chapitre 08: Fruits frais et secs</b>		<b>288 264</b>	<b>8 359 206</b>	<b>120 498</b>
0901	CAFE	116 843	15 340 386	221 133
0902	THE	10 798	817 280	11 781
0904	EPICES	2 081	96 129	1 386
0905	VANILLE	0.01	4	0.06
0906	CANNELLE ET FLEURS DE CANELIER	279	9 371	135
0907	GIROFLES	134	5 078	73
0908	NOIX MUSCADES ,MACIS ,AMONES	52	2 800	40
0909	GRAINES D'EPICES	4 665	118 523	1 709
0910	AUTRES EPICES	2 005	57 787	833
<b>Chapitre 09: Café, thé et épices</b>		<b>136 859</b>	<b>16 447 359</b>	<b>237 090</b>
1001	BLE DUR	1 334 842	31 699 771	456 954
1001	BLE TENDRE	3 297 259	57 318 318	826 247
1006	RIZ	71 350	2 047 143	29 510
<b>Chapitre 10: Céréales de consommation</b>		<b>4 703 450</b>	<b>91 065 232</b>	<b>1 312 711</b>
1101	FARINE DE BLE	15	639	9
1102	FARINE D'AUTRES CEREALES	811	24 600	355
1103	GRUAUX,SEMOULE DE CEREALES	4 423	128 343	1 850
1104	GRAINS DE CEREALES	504	6 461	93
1105	FARINE,SEM. ,FLOCONS DE P. DE TERRE	2 109	169 659	2 446
1106	FARINE ,SEMOULE,DE LEGUMES SECS	372	13 324	192
1107	MALT	15 053	681 247	9 820
1108	AMIDONS ET FECULES, INULINE	16 602	326 090	4 701
1109	GLUTEN DE BLE	26	2 197	32
<b>Chapitre 11 : Produits de la minoterie</b>		<b>39 916</b>	<b>1 352 560</b>	<b>19 497</b>
1201	FEVES DE SOJA	78	3 827	55
1202	ARACHIDES NON GRILLEES	42 963	1 372 600	19 786
1204	GRAINES DE LIN	26	1 088	16
1205	GRAINES DE NAVETTE OU DE COLZA	71	2 901	42
1206	GRAINES DE TOURNESOL	3 322	101 055	1 457
1207	AUTRES GRAINES ET FRUITS OLEAGINEUX	4 962	233 136	3 361
1208	FARINES DE GRAINES	3 112	119 774	1 727
1210	CONES DE HOUBLON FRAIS OU SECS	35	48 729	702
1212	CAROUNES,ALGUES,BET. A SUCRE ET AUTRES	129	11 883	171
<b>Chapitre 12: Graines et fruits oléagineux</b>		<b>54 700</b>	<b>1 894 994</b>	<b>27 316</b>
1502	GRAISSES DE BOVINS ,OVINS ,CAPRINS	2 354	119 254	1 719
1503	STEARINE ,HUILE DE SAINDOUX ,DE SUIF	1 697	85 296	1 230
1504	GRAISSES ET HUILES DE POISSONS	31	6 782	98
1505	GRAISSES DE SUINT	33	11 670	168
1506	AUTRES GRAISSES ET HUILES ANIMALES	1	41	1
1507	HUILE DE SOJA	284 321	16 067 004	231 607
1509	HUILE D'OLIVE	186	23 562	340
1510	AUTRES HUILES D'OLIVES	27	1 961	28
1511	HUILE DE PALME	66 538	3 460 350	49 881
1512	HUILE DE TOURNESOL	169 452	8 531 924	122 988
1513	HUILE DE COCO ET H. DE PALMISTE	4 288	238 076	3 432
1514	HUILE DE COLZA ET H. DE NAVETTE	4	1 231	18
1515	AUTRES GRAISSES ET HUILES VEGETALES	998	56 258	811
1516	GRAISSES ET HUILES ANIMALES OU VEG.	67 361	4 208 630	60 668
1517	MARGARINE	19 254	1 072 859	15 465
1518	LINOXYNE ET AUTRES GRAISSES ET HUILES	0.2	382	6
1520	GLYCEROL BRUT ET AUTRES	2	253	4
1521	CIRES VEGETALES	207	35 233	508
<b>Chapitre 15: Graisses et huiles alimentaires</b>		<b>616 754</b>	<b>33 920 764</b>	<b>488 970</b>
1601	SAUCISSES ET PRODUITS SIMILAIRES	37	2 818	41
1602	AUTRES PREP,ET CONS,DE VIANDES,,,	1 043	59 404	856
1603	EXTRAITS ET JUS DE VIANDES,POISSONS,,,	1	196	3
1604	PREP, ET CONS, DE POISSONS,CAVIAR	8 180	444 459	6 407

Position	Libellé	Poids (Tonnes)	Valeur	
			1000 D.A	1000 \$ US
1605	CRUSTACES,MOLLUSQUES,AUTRES	2	311	4
<b>Chapitre 16: Préparations de viande et de poissons</b>		<b>9 262</b>	<b>507 188</b>	<b>7 311</b>
1701	SUCRES	1 189 303	28 649 317	412 982
1702	AUTRES SUCRES	13 527	569 503	8 209
1703	MELASSES	1	161	2
1704	SUCRERIES SANS CACAO	14 170	498 451	7 185
<b>Chapitre 17: Sucres et sucreries</b>		<b>1 217 001</b>	<b>29 717 433</b>	<b>428 379</b>
1801	CACAO	2 180	303 767	4 379
1802	COQUES ET DECHETS DE CACAO	18	2 872	41
1803	PATE DE CACAO	29	4 791	69
1804	BEURRE,GRAISSE ET HUILE DE CACAO	276	78 379	1 130
1805	POUDRE DE CACAO	3 393	269 398	3 883
1806	CHOCOLAT	21 423	1 265 433	18 241
<b>Chapitre 18: Cacao et ses préparations</b>		<b>27 318</b>	<b>1 924 640</b>	<b>27 744</b>
1901	EXTRAITS DE MALT;PREP. ALIMENTAIRES	5 582	1 842 339	26 557
1902	PATES ALIMENTAIRES	2 155	83 560	1 205
1903	TAPIOCA ET SES SUCCEDANES	19	324	5
1904	PRODUITS A BASE DE CEREALES	697	120 535	1 738
1905	PRODUITS DE LA BOULANGERIE	19 253	1 071 746	15 449
<b>Chapitre 19: Préparations à base de céréales</b>		<b>27 706</b>	<b>3 118 503</b>	<b>44 953</b>
2001	LEGUMES ET FRUITS PREP.OU CONSERVES	658	26 093	376
2002	TOMATES PREPAREES OU CONSERVEES	48 408	1 851 318	26 687
2003	CHAMPIGNONS ET TRUFFES P. OU CONS.	2 417	139 234	2 007
2004	AUTRES LEG. PREP.OU CONS. CONGELES	864	45 294	653
2005	AUTRES LEG.P.OU CONS NON CONGELES	6 553	238 964	3 445
2006	LEG.FRUITES,ECORCESDE FRUITS,AUTRES	62	5 120	74
2007	CONFITURES,GELEES,MARMELADES...	2 424	157 285	2 267
2008	FRUITS ET AUTRES PARTIES DE PLANTES	14 522	748 189	10 785
2009	JUS DE FRUITS	10 614	732 621	10 561
<b>Chapitre 20: Conserves de légumes et fruits</b>		<b>86 522</b>	<b>3 944 119</b>	<b>56 855</b>
2101	EXTRAITS,ET CONCENTRES DE CAFE THE...	370	313 178	4 514
2102	LEVURES	27 900	4 350 525	62 713
2103	PREP.POUR SAUCES ET SAUCES PREP.	4 952	404 917	5 837
2104	PREP.POUR SOUPES	1 352	551 552	7 951
2105	GLACES DE CONSOMMATION	12	1 503	22
2106	PREP.ALIMENTAIRES NON DENOMMEES	25 116	4 621 249	66 616
<b>Chapitre 21: Préparations alimentaires divers</b>		<b>59 703</b>	<b>10 242 923</b>	<b>147 652</b>
2201	EAUX MINERALES NON SUCREES	63	1 949	28
2202	EAUX MINERALES SUCREES	2 568	121 047	1 745
2203	BIERES DE MALT	12 499	1 001 457	14 436
2204	VINS DE RAISINS FRAIS	853	71 460	1 030
2205	VERMOUTHS ET AUTRES VINS	0.5	30	0.4
2206	AUTRS BOISSONS FERMENTEES	21	1 544	22
2207	ALCOOL ETHYLIQUE DE 80% VOL. OU PLUS	3 409	237 952	3 430
2208	ALCOOL ETHYLIQUE DE MOINS DE 80% VOL.	1 444	257 448	3 711
2209	VINAIGRES COMESTIBLES	110	8 957	129
<b>Chapitre 22: Vins et boissons</b>		<b>20 968</b>	<b>1 701 845</b>	<b>24 532</b>
2401	TABACS BRUTS ET DECHETS DE TABACS	16 482	2 993 682	43 154
2402	CIGARES,CIGARETTES...	2 500	5 912 980	85 236
2403	AUTRES TABACS	7	5 850	84
<b>Chapitre 24: Tabacs</b>		<b>18 989</b>	<b>8 912 512</b>	<b>128 474</b>
<b>Total produits alimentaires</b>		<b>7 999 492</b>	<b>309 874 854</b>	<b>4 466 864</b>

TAB. 19: Importations de produits non alimentaires durant l'année 2007

Position	Libellé	Poids (Tonnes)	Valeur		Nombre
			1000 D.A	1000 \$ US	
0101	EQUIDES VIVANTS	0.32	7 409	107	39
0102	BOVINS VIVANTS	476	311 986	4 497	1 211
0105	VOLAILLES VIVANTES	304	1 090 620	15 721	6 292 279
0106	AUTRES ANIMAUX VIVANTS	0.1	2 050	30	58
<b>Chapitre 01: Animaux vivants</b>		<b>780</b>	<b>1 412 065</b>	<b>20 355</b>	<b>6 293 587</b>
0301	POISSONS D'ORNEMENT	15	3 049	44	112 113
<b>Chapitre 03: Poissons d'ornements</b>		<b>15</b>	<b>3 049</b>	<b>44</b>	<b>112 113</b>
0407	Oufs A COUVER OU A INCUBER	156	45 874	661	1 998 300
<b>Chapitre 04: Œufs à couvrir ou à incuber</b>		<b>156</b>	<b>45 874</b>	<b>661</b>	<b>1 998 300</b>
0502	SOIES DE PORCS, DE SANGlier ,POILS	47	25 739	371	21 582
0504	ABATS D'ANIMAUX ENTIER OU EN MORCEAU	4	843	12	2 650
0508	CORAIL ET MATIERES SIMILAIRES	0.4	7	0.1	350
0510	AMBRES GRIS, GLANDES ET AUTRES	1	75	1	315
0511	PRODUITS D'ORIGINE ANIMALE	0.1	5 920	85	32 001
<b>Chapitre 05: Produits d'origine animale</b>		<b>52</b>	<b>32 584</b>	<b>470</b>	<b>56 898</b>
0601	BULBES, OIGNONS, TUBERCULES, RACINES	47	7 438	107	174 986
0602	AUTRES PLANTES VIVANTES	962	302 059	4 354	12 248 898
0603	FLEURS ET BOUTONS DE FLEURS	8	1 255	18	42 388
0604	FEUILLAGES, RAMEAUX ET AUTRES	85	5 428	78	25 300
<b>Chapitre 06: Plantes vivantes, produits de la floriculture</b>		<b>1 103</b>	<b>316 180</b>	<b>4 558</b>	<b>12 491 572</b>
0701	POMMES DE TERRE A L'ETAT FRAIS	77 654	4 458 870	64 275	55 856 143
0713	LEGUMES A COSSE SECS	3 484	390 068	5 623	1 531 372
<b>Chapitre 07: Légumes, racines, plants et tubercules</b>		<b>81 139</b>	<b>4 848 938</b>	<b>69 898</b>	<b>57 387 515</b>
1001	BLE DUR	24	995	14	24 349
1001	BLE TENDRE	20	620	9	20 000
1003	ORGE	56 821	916 180	13 207	32 515 495
1004	AVOINE	5 788	124 954	1 801	1 742 211
1005	MAIS	2 282 885	35 887 144	517 315	1 989 688 508
1007	SORGHO A GRAINS	863	39 661	572	809 054
1008	SARRASIN, MILLET, ALPISTES ET AUTRES	1 665	38 234	551	1 199 436
<b>Chapitre 10: Céréales de semence et Alimentation pour animaux</b>		<b>2 348 066</b>	<b>37 007 788</b>	<b>533 469</b>	<b>2 025 999 053</b>
1205	GRAINES DE NAVETTE OU DE COLZA	0.1	213	3	120
1209	GRAINES, FRUITS, SPORES A ENSEMENTER	2 320	1 111 632	16 024	2 738 297
1211	PLANTES ET PARTIES DE PLANTES	298	17 441	251	149 430
1214	RUTABAGAS, BET. FOURRAGERES, AUTRES	4	544	8	100
<b>Chapitre 12: Graines et fruits oléagineux</b>		<b>2 621</b>	<b>1 129 830</b>	<b>16 287</b>	<b>2 887 947</b>
1301	GOMME	644	135 369	1 951	416 480
1302	SUCS ET EXTRAITS VEGETAUX	1 042	645 509	9 305	1 245 719
<b>Chapitre 13: Matériel végétal pour la teinture</b>		<b>1 686</b>	<b>780 878</b>	<b>11 256</b>	<b>1 662 199</b>
1401	MAT. VEG. UTILISEES EN VANNERIE	85	17 531	253	62 303
1404	PROD. VEG. NON DENOMMES	366	30 963	446	35 788
<b>Chapitre 14: Matières à tresser et à tailler</b>		<b>451</b>	<b>48 493</b>	<b>699</b>	<b>98 091</b>
2301	FARINES, POUDRES DE VIANDES, POISSONS	2	259	4	140
2302	SONS, REMOULAGE ET RESIDUS	0.01	1	0.01	5
2303	RESIDUS D'AMIDONNERIE ET RESIDUS	18	651	9	5 355
2304	TOURTEAUX ET RESIDUS D'HUILE DE SOJA	655 665	14 179 774	204 402	624 788 041
2309	PREP. POUR L'ALIMENTATION DES ANIMAUX	23 085	1 523 478	21 961	18 440 224



Position	Libellé	Poids (Tonnes)	Valeur		Nombre
			1000 D.A	1000 \$ US	
Chapitre 23: Résidus et aliments préparés pour animaux		678 770	15 704 163	226 376	643 233 765
2503	SOUFRES DE TOUTES ESPECE	3 316	65 834	949	364 223
2510	PHOSPHATES DE CALCIUM NATUREL	14	2 109	30	352
Chapitre 25: Engrais naturels		3 330	67 943	979	364 575
3002	VACCINS POUR LA MEDECINE VETERINAIRE	146	408 439	5 888	877 099
3004	MEDICAMENTS VETERINAIRES	328	188 608	2 719	425 087
Chapitre 30: Vaccins vétérinaires		474	597 047	8 606	1 302 186
3101	ENGRAIS D'ORIGINE ANIMALE OU VEGETALE	97	7 979	115	33 643
3102	ENGRAIS AZOTES	45 960	957 022	13 796	39 591 274
3103	ENGRAIS PHOSPHATES	3 494	101 790	1 467	343 151
3104	ENGRAIS POTASSIQUES	34 362	915 004	13 190	25 748 882
3105	ENGRAIS MELANGES	49 636	1 250 781	18 030	26 771 240
Chapitre 31: Engrais chimiques synthétiques		133 550	3 232 577	46 598	92 488 190
3301	HUILES ESSENTIELLES ET RESINOIDES	428	230 996	3 330	654 803
Chapitre 33: Huiles essentielles		428	230 996	3 330	654 803
3808	PRODUITS PHYTOSANITAIRES	16 708	3 425 277	49 376	8 025 641
Chapitre 38: Produits phytosanitaires		16 708	3 425 277	49 376	8 025 641
4011	PNEUMATIQUES NEUFS, EN CAOUTCHOUC	2 713	274 568	3 958	91 783
Chapitre 40: Pneumatiques agricoles		2 713	274 568	3 958	91 783
4102	PEAUX BRUTES D'OVINS	0.004	64	1	1
4103	AUTRES PEAUX BRUTES	2	856	12	2 000
4104	CUIRS ET PEAUX EPILES DE BOV.ET D'EQUI.	159	12 784	184	196 286
4105	PEAUX EPILEES D'OVINS	58	2 592	37	27 876
4106	PEAUX EPILEES DE CAPRINS , DE REPTILES	0.02	3	0.04	2 400
4107	PEAUX EPILEES D'AUTRES ANIMAUX	39	36 901	532	45 981
4113	CUIRS PREPARES APRES TANNAGE DE CAPRINS	0.1	9	0.1	672
4114	CUIRS ET PEAUX CHAMOISES	20	971	14	32 531
4115	CUIRS RECONSTITUE A BASE DE FIBRES OU DECHETS DE CUIR	118	8 469	122	115 350
Chapitre 41: Peaux et cuirs		397	62 649	903	423 097
4401	BOIS DE CHAUFFAGE	2	164	2	277
4403	BOIS BRUTS	1 672	39 114	564	2 193
4403	BOIS FEUILLARDS;ECHALAS FENDUS;...	3 875	115 988	1 672	6 262
4404	BOIS FEUILLARDS;ECHALAS FENDUS;...	499	14 239	205	118 335
4405	LAINE ET FARINE DE BOIS	70	8 412	121	69 500
4406	TRAVERSES EN BOIS	749	44 116	636	16 019
4407	BOIS SCIES OU DESOSSES	870 671	35 471 861	511 329	31 676 468
4408	FEUILLES DE PLACAGE,CONTRE-PLAQUES	2 961	86 149	1 242	636 362
4409	BOIS	329	23 597	340	823 206
4410	PANNEAUX DE PARTICULES ET SIMILAIRES	38 538	1 200 174	17 301	2 668 173
4412	BOIS CONTRE-PLAQUES ;PLAQUES	8 971	603 236	8 696	1 588 916
4413	BOIS DITS DENSIFIES	20	1 804	26	11 306
Chapitre 44: Bois		928 358	37 608 852	542 134	37 617 017
4501	LIEGE NATUREL BRUT	0.3	177	3	250
4503	OUVRAGES EN LIEGE NATUREL	38	22 820	329	2 406 042
4504	LIEGE AGGLOMERE	37	6 166	89	505 975
Chapitre 45: Liège		75	29 163	420	2 912 267
5004	FILS DE SOIE	14	816	12	4 281
5006	FILS DE DECHET DE SOIE CONDITIONNES	34	2 713	39	122 093
Chapitre 50: Soie		48	3 529	51	126 374

Position	Libellé	Poids (Tonnes)	Valeur		Nombre
			1000 D.A	1000 \$ US	
5101	LAINES, NON CARDEES NI PEIGNEES	89	16 518	238	88 918
5103	DECHETS DE LAINE OU DE POILS	2	38	1	850
5104	EFFILOCHES DE LAINE OU DE POILS	34	2 760	40	24 471
5105	LAINES ET POILS CARDES OU PEIGNES	11	6 108	88	14 898
<b>Chapitre 51: Laines , Polis et Crins</b>		<b>136</b>	<b>25 423</b>	<b>366</b>	<b>129 137</b>
5201	COTON ,NON CARDE NI PEIGNE	5 460	553 468	7 978	3 111 038
5202	DECHETS DE COTON	514	21 402	309	463 316
5203	COTON, CARDE OU PEIGNE	234	37 434	540	451 780
<b>Chapitre 52: Cotons</b>		<b>6 208</b>	<b>612 304</b>	<b>8 826</b>	<b>4 026 134</b>
5301	LIN BRUT OU TRAVAILLE	22	567	8	72
5302	CHANVRE BRUT OU TRAVAILLE	0.1	85	1	32
5303	CHANVRE BRUT OU TRAVAILLE	23	778	11	30 402
<b>Chapitre 53: Fibres textiles végétales</b>		<b>45</b>	<b>1 430</b>	<b>21</b>	<b>30 506</b>
8201	PETITS OUTILLAGES AGRICOLES	1 821	75 515	1 089	1 036 935
<b>Chapitre 82: Pitis outillages agricoles</b>		<b>1 821</b>	<b>75 515</b>	<b>1 089</b>	<b>1 036 935</b>
8424	AUTRES APPAREILS POUR L'AGRI. ET L'HOR.	1 707	616 027	8 880	13 756 621
8432	MACHINES ET ENGINS AGRICOLES	196	60 070	866	1 453
8433	M., ENGINS POUR LA RECOLTE; LE BATTAGE	1 149	179 837	2 592	300 335
8434	MACHINES A TRAIRE ET DE LAITERIE	340	414 453	5 974	41 055
8436	AUTRES MACHINES POUR L'AGRI. L'HORTI.	2 751	1 343 147	19 362	392 075
8437	MACHINES POUR LA MINOTERIE	1 138	575 320	8 293	40 557
<b>Chapitre 84: Matériels agricoles</b>		<b>7 282</b>	<b>3 188 853</b>	<b>45 967</b>	<b>14 532 096</b>
8701	TRACTEURS	3 107	873 587	12 593	17 793
<b>Chapitre 87: Tracteurs agricoles</b>		<b>3 107</b>	<b>873 587</b>	<b>12 593</b>	<b>17 793</b>
<b>Total produits non alimentaires</b>		<b>4 219 517</b>	<b>111 639 554</b>	<b>1 609 291</b>	<b>2 915 999 574</b>