







## **Opération de reconnaissance de la qualité d'agriculteur**

**Le début de l'année 2011 a été marqué par :**

-  **L'inscription de 2 827 nouveaux agriculteurs**
-  **La radiation de 3 955 personnes antérieurement inscrites au registre suite à l'opération d'assainissement du fichier à la fin de l'année 2010**
-  **Le renouvellement des cartes professionnelles de :**
  - **181 037 agriculteurs, six ans après leur première inscription sur le registre**
  - **20 498 agriculteurs ont procédé au 2<sup>ème</sup> renouvellement, 12 ans après leur première inscription sur le registre**

**Au 28 février 2011, l'opération de reconnaissance de la qualité d'agriculteur est comme suit :**

-  **887 664 agriculteurs reconnus depuis le début de l'opération**
-  **829 516 considérés comme actifs**
-  **58 148 radiés du registre**

**REPARTITION DES AGRICULTEURS RECONNUS PAR ACTIVITE AGRICOLE  
PRINCIPALE**

**Principales activités représentées**

<b>N°</b>	<b>Nbre d'agriculteurs</b>	<b>Activité principale</b>
<b>1</b>	<b>340 467</b>	<b>Céréaliculteurs,</b>
<b>2</b>	<b>135 906</b>	<b>Eleveurs d'ovins,</b>
<b>3</b>	<b>83 243</b>	<b>Phoeniciculteurs,</b>
<b>4</b>	<b>68 150</b>	<b>Maraîchers,</b>
<b>5</b>	<b>49 530</b>	<b>Mise en valeur des terres pour l'agriculture,</b>
<b>6</b>	<b>39 913</b>	<b>Arboriculteurs,</b>
<b>8</b>	<b>30 107</b>	<b>Producteurs de lait,</b>
<b>7</b>	<b>27 271</b>	<b>Oléiculteurs,</b>
<b>9</b>	<b>15 484</b>	<b>Agrumiculteurs,</b>
<b>10</b>	<b>13 490</b>	<b>Aviculteurs,</b>
<b>11</b>	<b>13 492</b>	<b>Apiculteurs,</b>
<b>12</b>	<b>10 522</b>	<b>Eleveurs camelins</b>
<b>13</b>	<b>10 095</b>	<b>Viticulteurs</b>
<b>14</b>	<b>8 937</b>	<b>Sans activité ( propriétaires non exploitants),</b>
<b>15</b>	<b>8 297</b>	<b>Multiplicateurs de semences céréalières,</b>
<b>16</b>	<b>24 020</b>	<b>Autres (19 activités identifiées)</b>

**OPERATION DE RECONNAISSANCE DE LA QUALITE D'AGRICULTEUR  
REPARTITION DES AGRICULTEURS RECONNUS PAR GENRE**

**Situation au 28 Février 2011**

WILAYA	FEMININ	MASCULIN	Dossiers en cours	TOTAUX
ADRAR	2 682	22 911	830	26 423
CHLEF	601	20 217	0	20 818
LAGHOUAT	383	19 121	0	19 504
O.E. BOUAGHI	484	15 906	254	16 644
BATNA	429	21 453	0	21 882
BEJAIA	281	22 154	1	22 436
BISKRA	2 201	33 382	225	35 808
BECHAR	2 189	12 242	325	14 756
BLIDA	471	11 744	1	12 216
BOUIRA	957	15 747	1	16 705
TAMANRASSET	5 940	18 387	315	24 642
TEBESSA	715	25 636	142	26 493
TLEMCEN	1 175	39 990	600	41 765
TIARET	2 073	29 568	1 026	32 667
TIZI OUZOU	1 005	31 713	565	33 283
ALGER	181	8 378	1	8 560
DJELFA	1 500	41 066	31	42 597
IJEL	378	10 228	2	10 608
SETIF	411	20 191	790	21 392
SAIDA	844	15 349	221	16 414
SKIKDA	468	15 346	190	16 004
SIDI BEL ABBES	1 082	20 378	79	21 539
ANNABA	221	4 306	0	4 527
GUELMA	384	11 150	133	11 667
CONSTANTINE	371	5 839	0	6 210
MEDEA	422	19 126	0	19 548
MOSTAGANEM	946	19 493	0	20 439
M'SILA	748	28 185	814	29 747
MASCARA	926	27 206	4	28 136
OUARGLA	803	16 451	4	17 258
ORAN	551	7 499	2	8 052
EL BAYADH	293	20 582	386	21 261
ILLIZI	383	2 546	2	2 931
B.B.ARRERIDJ	288	11 444	1	11 733
BOUMERDES	453	22 502	192	23 147
EL TARF	716	9 078	3	9 797
TINDOUF	96	1 785	494	2 375
TISSEMSILT	568	9 290	67	9 925
EL OUED	3 191	30 686	217	34 094
KHENCHELA	484	14 498	2	14 984
SOUK AHRAS	271	7 487	88	7 846
TIPAZA	458	14 726	111	15 295
MILA	422	12 417	6	12 845
AIN DEFLA	551	21 436	160	22 147
NAAMA	454	12 537	148	13 139
A.TEMOUCHENT	586	11.282	0	11 868
GHARDAIA	353	11 479	7	11 839
RELIZANE	498	12 900	300	13 698
<b>Totaux</b>	<b>41 887</b>	<b>837 037</b>	<b>8 740</b>	<b>887 664</b>

**OPERATION DE RECONNAISSANCE DE LA QUALITE D'AGRICULTEUR**

**Etat des radiations du registre de l'agriculture**

**Situation au 28 février 2011**

WILAYA	Agriculteurs en activité	Agriculteurs radiés	Total général
ADRAR	26 423	19	26 404
CHLEF	20 818	1 479	19 339
LAGHOUAT	19 504	2 647	16 857
O.E. BOUAGHI	16 644	308	16 336
BATNA	21 882	788	21 094
BEJAIA	22 436	1 909	20 527
BISKRA	35 808	1 100	34 708
BECHAR	14 756	19	14 737
BLIDA	12 216	1 220	10 996
BOUIRA	16 705	1 074	15 631
TAMANRASSET	24 642	4 314	20 328
TEBESSA	26 493	5 455	21 038
TLEMCEN	41 765	1 421	40 344
TIARET	32 667	1 191	31 476
TIZI OUZOU	33 283	802	32 481
ALGER	8 560	32	8 528
DJELFA	42 597	11 038	31 559
JIJEL	10 608	426	10 182
SETIF	21 392	916	20 476
SAIDA	16 414	1 766	14 648
SKIKDA	16 004	105	15 899
SIDI BEL ABBES	21 539	674	20 865
ANNABA	4 527	2 121	2 406
GUELMA	11 667	234	11 433
CONSTANTINE	6 210	230	5 980
MEDEA	19 548	562	18 986
MOSTAGANEM	20 439	0	20 439
M'SILA	29 747	0	29 747
MASCARA	28 136	151	27 985
OUARGLA	17 258	9	17 249
ORAN	8 052	401	7 651
EL BAYADH	21 261	3 908	17 353
ILLIZI	2 931	94	2 837
B.B.ARRERIDJ	11 733	6 033	5 700
BOUMERDES	23 147	165	22 982
EL TARF	9 797	289	9 508
TINDOUF	2 375	30	2 345
TISSEMSILT	9 925	64	9 861
EL OUED	34 094	17	34 077
KHENCHELA	14 984	298	14 686
SOUK AHRAS	7 846	741	7 105
TIPAZA	15 295	1 757	13 538
MILA	12 845	131	12 714
AIN DEFLA	22 147	338	21 809
NAAMA	13 139	522	12 617
A.TEMOUCHENT	11 868	168	11 700
GHARDAIA	11 839	1 039	10 800
RELIZANE	13 698	143	13 555
<b>Totaux</b>	<b>887664</b>	<b>58 148</b>	<b>829 516</b>