

MINISTERE DE L'AGRICULTURE ET DU DEVELOPPEMENT RURAL
DIRECTION DE LA FORMATION DE LA RECHERCHE ET DE LA VULGARISATION

**Programme de Renforcement des
Capacités Humaines et d'Assistance
Technique (PRCHAT) :**

Bilan 1^{er} trimestre 2011-2012

MADR le 15 Janvier 2012

Plan

- 1- Formation,
- 2- Vulgarisation et communication
- 3- Recherche et études

1- Formation

Bénéficiaires	Nombre formes
Agriculteurs	8 376
Cadres	3 534
Sous total 1	11 910

AUTRES MANIFESTATIONS FORMATIVES (séminaires, journées techniques, journées d'études)

Bénéficiaires	Nombre formes
CADRES	805
AGRICULTEURS	305
Cadres, agriculteurs et autres opérateurs	60
Sous total 2	11 70

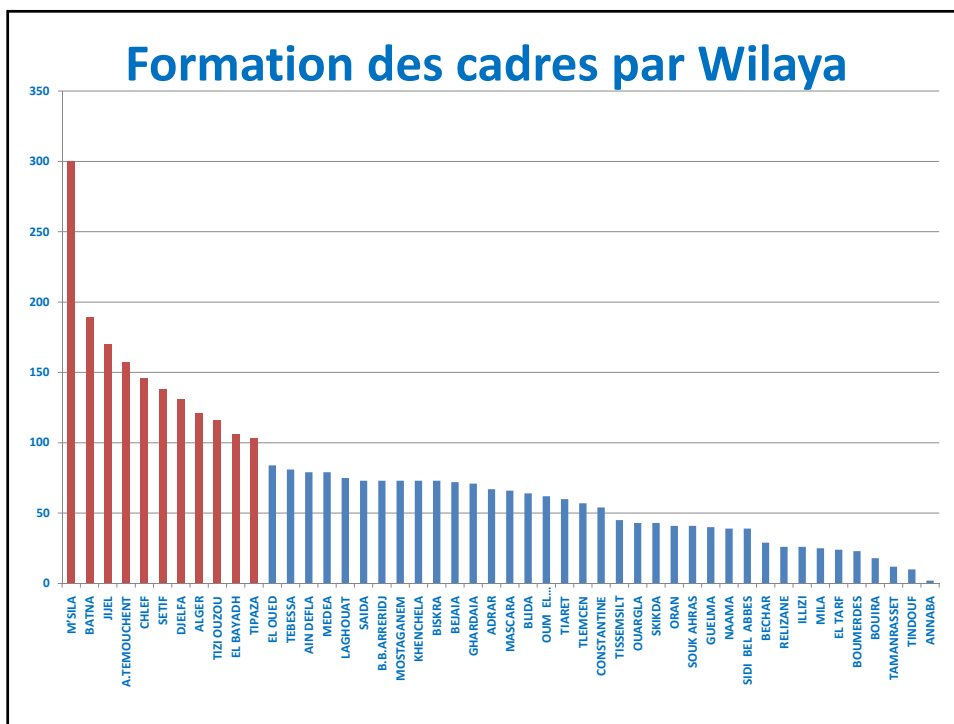
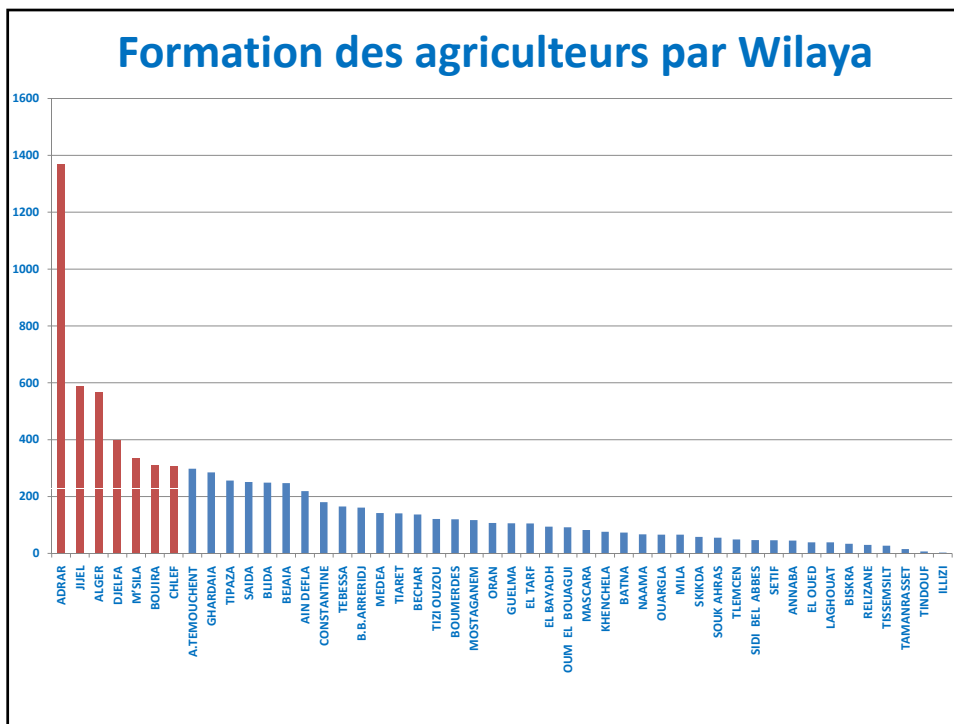
Total formations et manifestations formatives	13 080
--	---------------

Formation des agriculteurs/ filières et thèmes = 8 376

1- Elevage bovin laitier	1 018	12 %
2- Arboriculture-viticulture	915	11 %
3- Apiculture	734	9 %
4- Oléiculture	729	9 %
5- Culture maraichère	727	9 %
6- Elevage avicole	597	7 %
7- Economie De l'eau	570	7 %
8- Céréales et légumes secs	453	
9- Elevage ovin	385	
10- Multi chapelle	322	
11- Elevage caprin	243	
12- Pomme de terre	229	
13- Autres formations	1 078	
14- Elevage cunicole	101	
15- Elevage camelin	93	
16- Santé animale	71	
17- Phoeniciculture	58	
18- Horticulture	37	
19- Tomate industrielle	16	

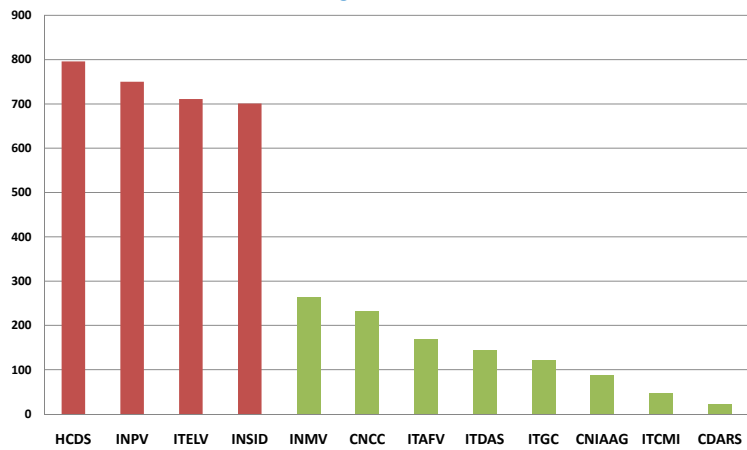
Formation des cadres/filière et thème = 3 534

1- Formations diverses	724	20 %
2- Arboriculture-viticulture	690	19 %
3- Oléiculture	381	11 %
4- Economie de l'eau	300	8 %
6- Cultures maraichères	268	
7- Céréaliculture et légumineuse	262	
8- Santé animale	246	
9- Elevage bovin laitier	242	
10- Elevage avicole	134	
11- Elevage ovin	88	
12- Pomme de Terre	74	
13- Phoeniciculture	50	
14- Elevage apicole	29	
15- Multi chapelle	23	
16- Elevage camelin	17	
17- Elevage caprin	15	
18- Elevage cunicole	12	



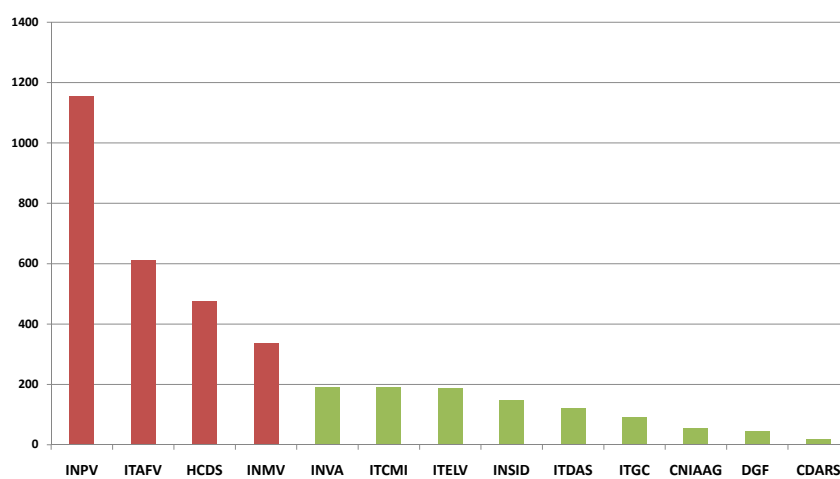
**CONTRIBUTION DES INSTITUTS TECHNIQUES AUX
ACTIVITES DE FORMATION**

Agriculteurs

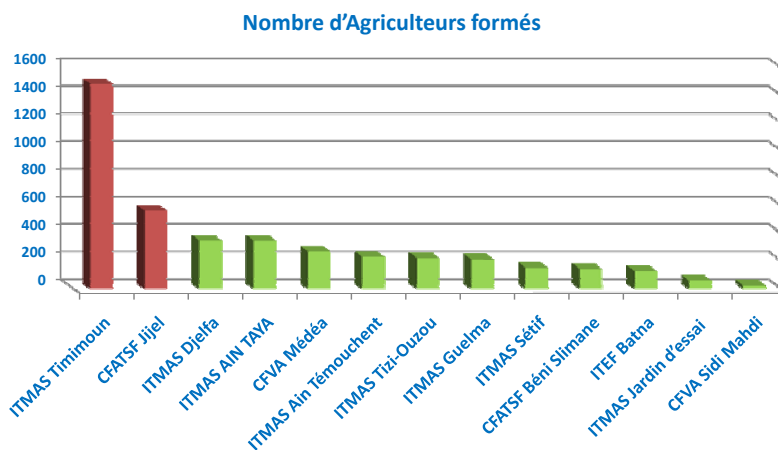


**CONTRIBUTION DES INSTITUTS TECHNIQUES AUX
ACTIVITES DE FORMATION**

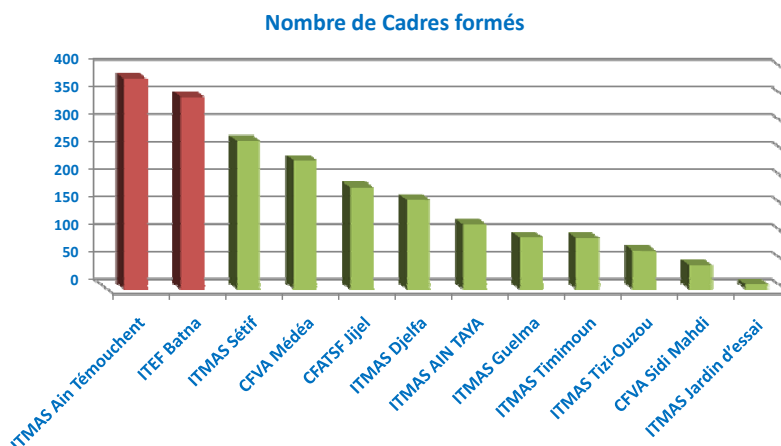
Cadres



ACTIVITES DE FORMATION REALISEES AU NIVEAU DES ETABLISSEMENTS DE FORMATION EN CONTRIBUTION AVEC DIVERS INTERVENANTS



ACTIVITES DE FORMATION REALISEES AU NIVEAU DES ETABLISSEMENTS DE FORMATION EN CONTRIBUTION AVEC DIVERS INTERVENANTS

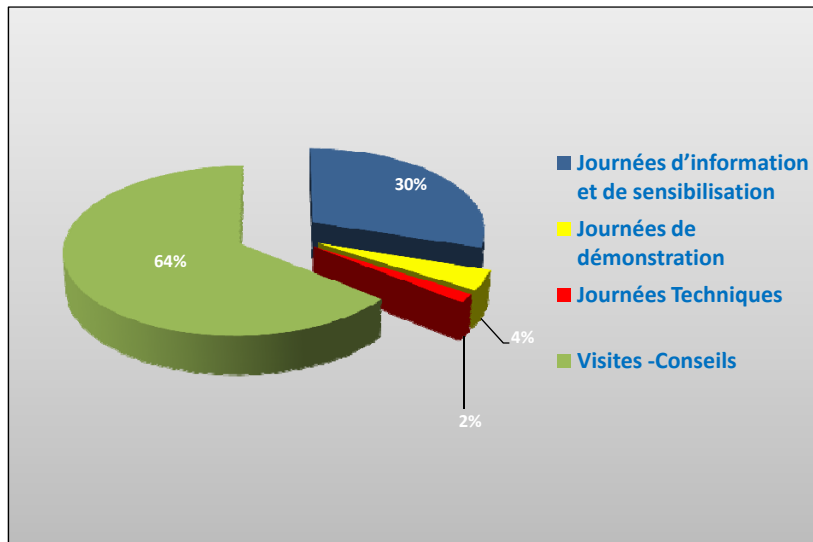


Vulgarisation et communication

Vulgarisation rapprochée

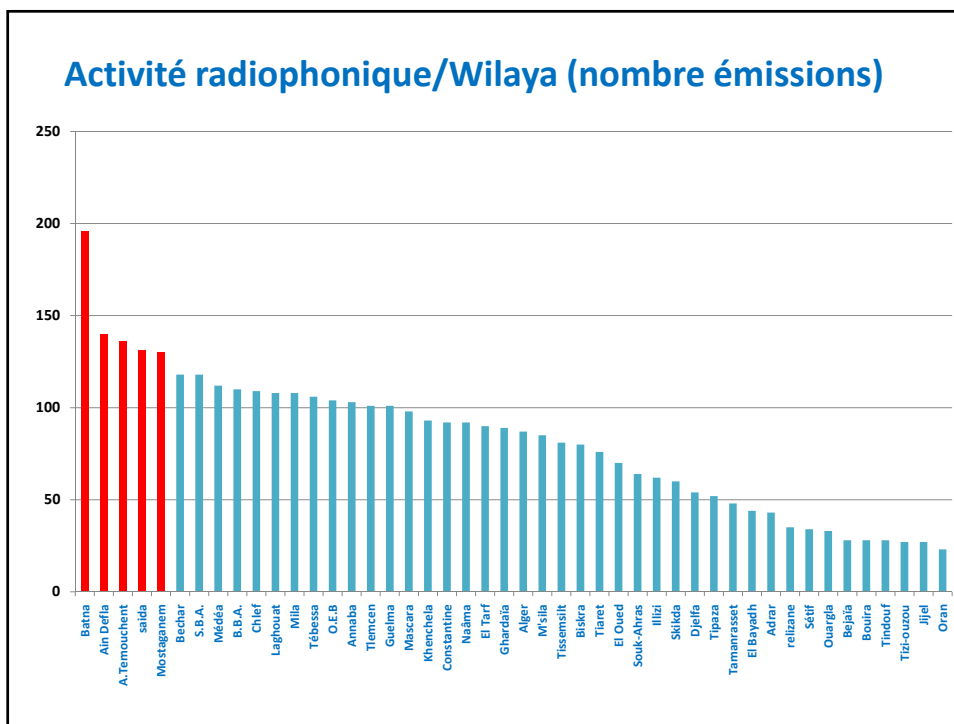
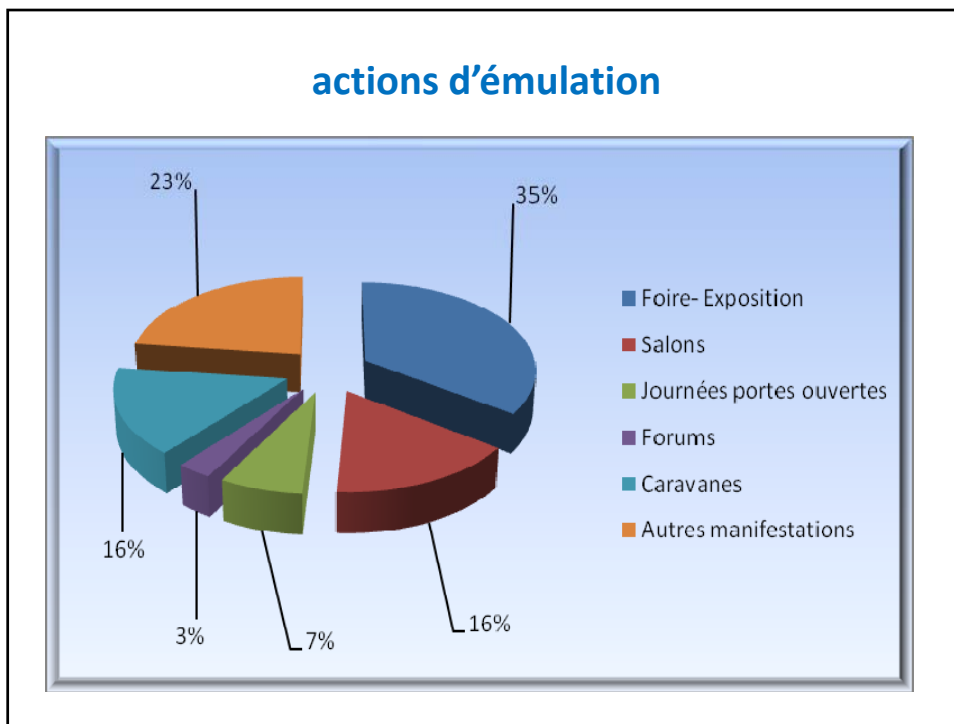
<i>Nature des Actions</i>	<i>1^{er} trimestre –Campagne 2011/2012</i> <i>Nombre actions</i>
<i>Journées d'information et de sensibilisation</i>	2935
<i>Journées de démonstration</i>	392
<i>Journées Techniques</i>	169
<i>Visites -Conseils</i>	6292
<i>Nombre d'actions de vulgarisation</i>	9788
<i>Total populations (Agriculteurs, Eleveurs et Cadres)</i>	59 563

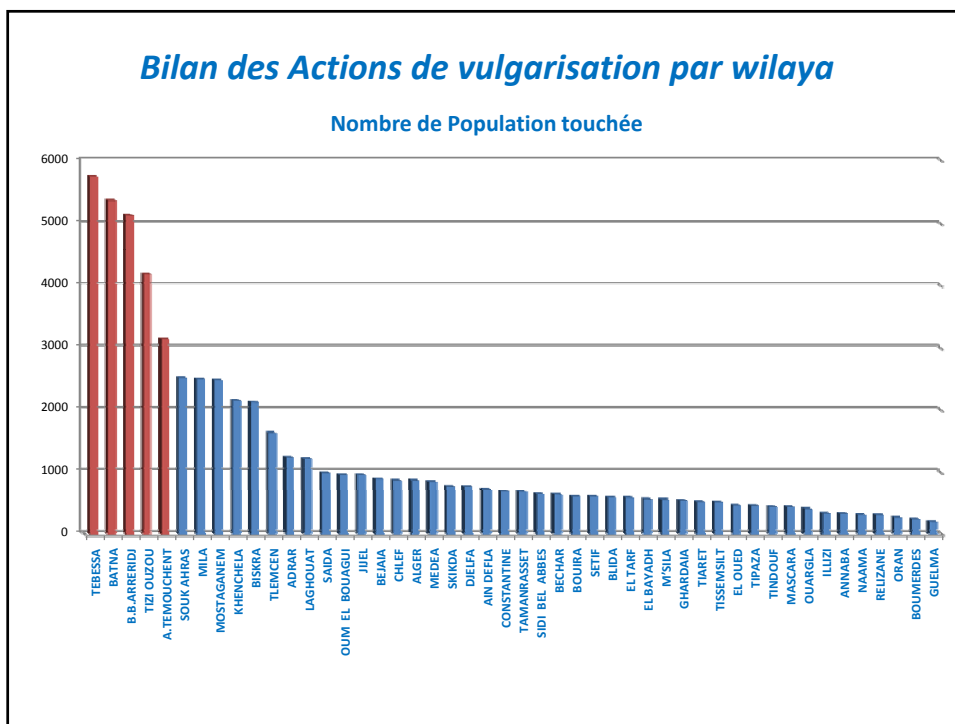
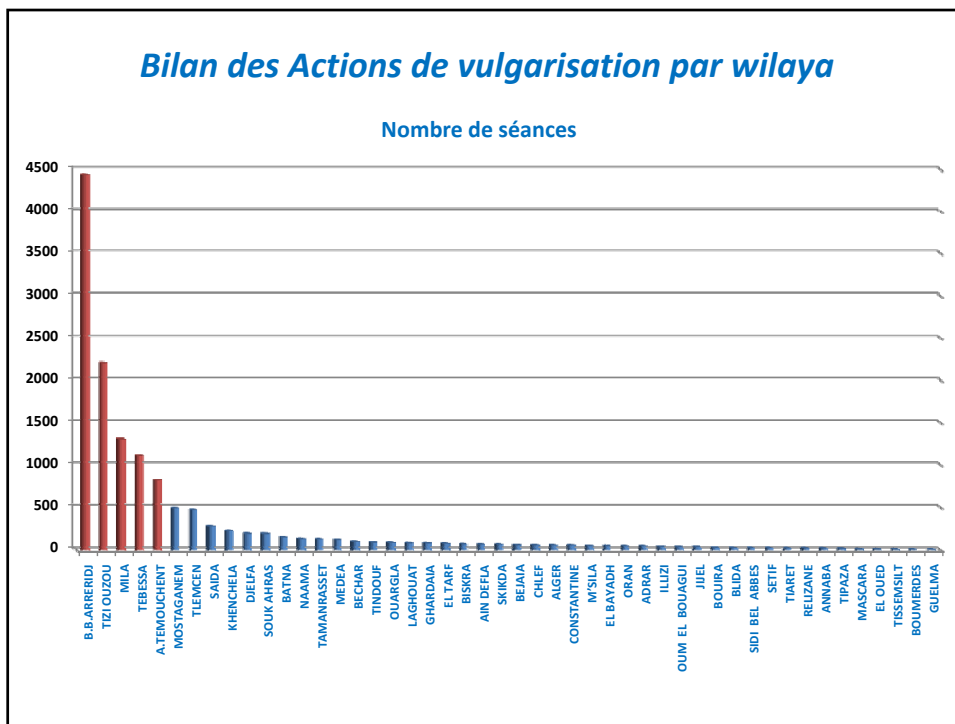
vulgarisation rapprochée :répartition des actions



Vulgarisation de masse et communication:

- Emissions et spots télévisuels : 42
- Emissions et Flashs radiophoniques : 3747
- Supports écrits de vulgarisation : 48
- Manifestations d'émulation : 68



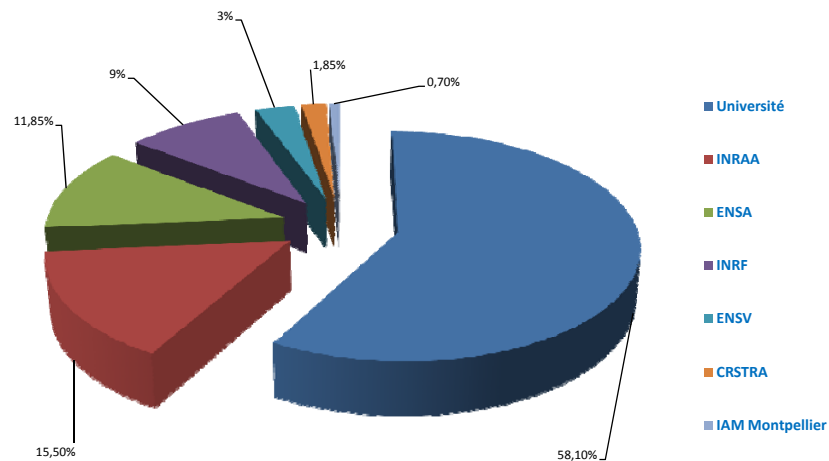


Recherche et études

CCRAFAT

- appui au programme de l'ANN, BNEDER, filières ...
- identification des thématiques et participation au programme d'appui technique (Grand Sud)
- sensibilisation sur les épidémies (feu bactérien), planification de journées commune de vulgarisation, de journées techniques

Répartition des structures de mise en œuvre du PNR 1 (agriculture, alimentation, forêts, espaces naturels et ruraux)



Nombre de projets par zone de développement

N° PNR	Organisme pilote	Intitulé PNR	Hauts Plateaux	Montagne	Sud
01	INRAA	Agriculture, alimentation, Forêts, Espaces Naturels et Ruraux	29	49	30
03	CRSTRA	Ressources en eau		2	1
04	CRSTRA	Environnement et promotion du développement durable.			3
14	ANDRS	Biotechnologies	4	5	
34	CRSTRA	Développement des régions arides, semi arides, montagneuses et lutte contre la désertification	5	10	3

Merci